

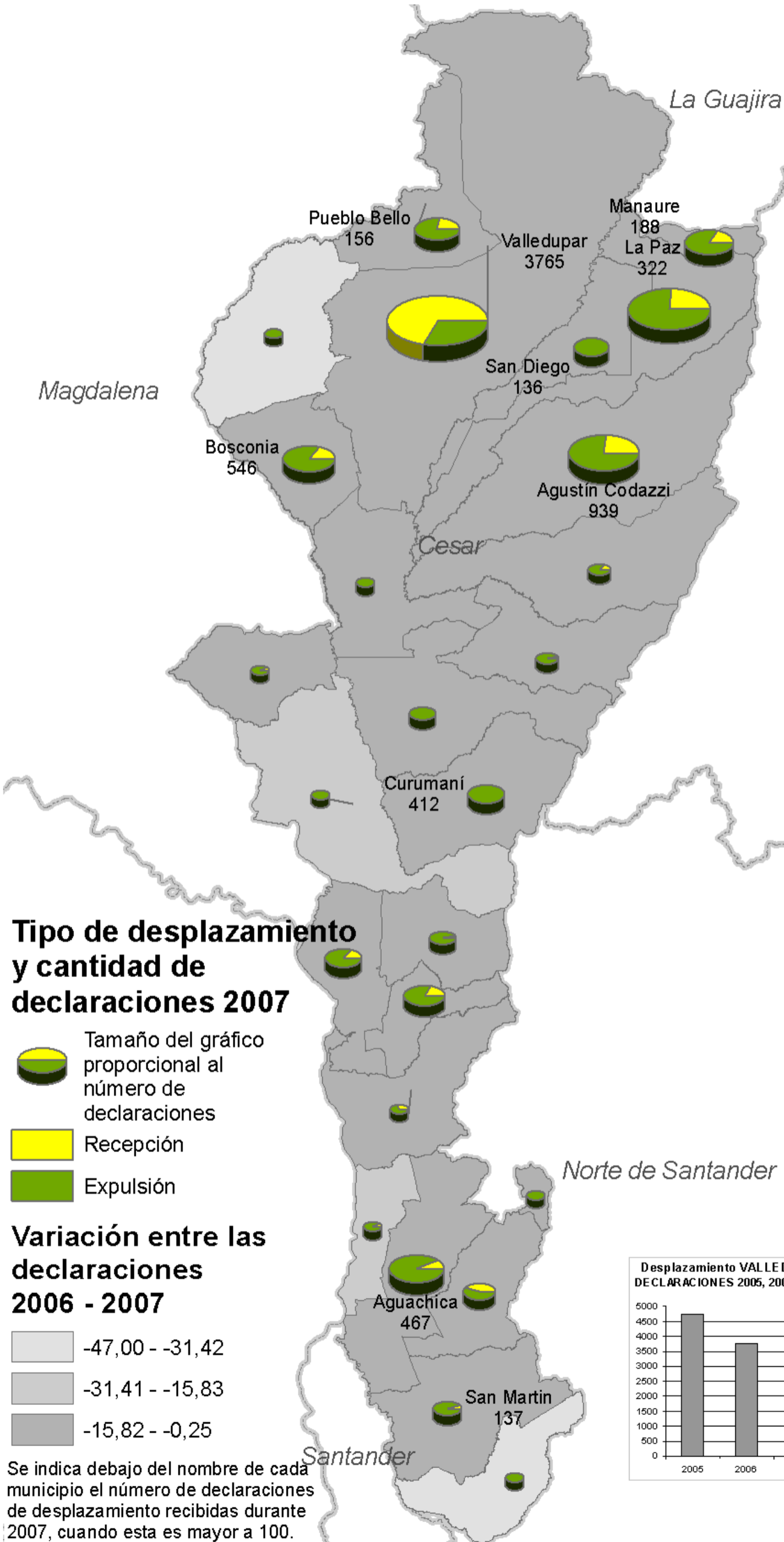
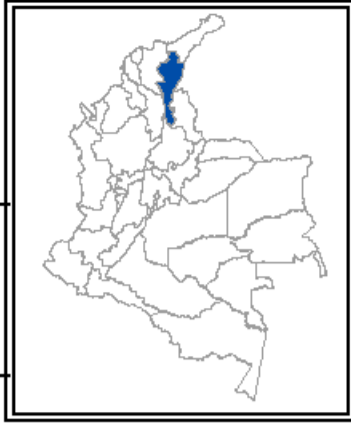
# Registro de desplazamiento 2007

\*\* Las cifras de expulsión y recepción para 2007 no se han cerrado, pueden verse modificadas durante el transcurso de 2008 hasta un 18% (según la tendencia observada en los últimos 4 años).

## Departamento del Cesar

FUENTE: SIPOD - Acción Social - Corte 31 de diciembre de 2007

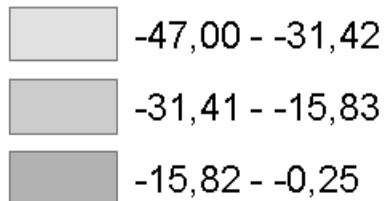
Información disponible en el Sistema Integrado de Información Humanitaria | SIDIH ([www.colombiassh.org/info/](http://www.colombiassh.org/info/)), otros mapas disponibles en [www.colombiassh.org](http://www.colombiassh.org)



### Tipo de desplazamiento y cantidad de declaraciones 2007



### Variación entre las declaraciones 2006 - 2007



Se indica debajo del nombre de cada municipio el número de declaraciones de desplazamiento recibidas durante 2007, cuando esta es mayor a 100.

