

Todas las personas merecen ser protegidas del coronavirus.



Incluidas las personas solicitantes de refugio y refugiadas.



## VACUNACIÓN CONTRA LA COVID-19 EN COSTA RICA

Análisis sobre el acceso de personas solicitantes de refugio y refugiadas

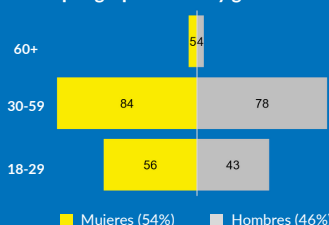
Mayores de 18 años  
Julio - Agosto, 2021

### Información general sobre el análisis

La recolección de datos para este análisis se realizó de manera telefónica entre el 28 de junio y el 9 de agosto del 2021, utilizando como muestra un total de **270** personas; todas ellas, personas **solicitantes y refugiadas** mayores de 18 años. De estas 270 personas encuestadas, 53 son residentes de la Zona Norte del país.

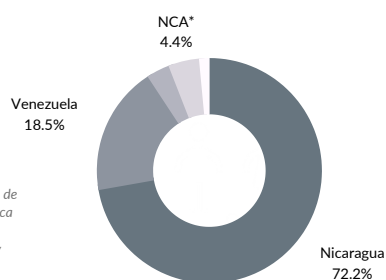
La muestra se obtuvo aleatoriamente a partir de la base de datos oficial del ACNUR (proGres v.4), asegurando representatividad de la población registrada.

Número de personas encuestadas por grupo de edad y género



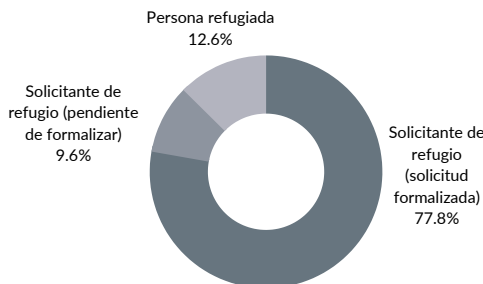
### Características generales de la población encuestada

Distribución de personas encuestadas por país de origen



\*NCA: Norte de Centroamérica (El Salvador, Guatemala y Honduras)

Distribución de personas encuestadas por estatus legal actual



Proporción de personas con alguna condición médica o discapacidad



4 de cada 10 personas presentan alguna condición médica o discapacidad. Esta proporción alcanza a 5 de cada 10 (1:2) personas para el grupo etario de 30 a 59 años de edad.

### Personas vacunadas contra la COVID-19

Alrededor de una quinta parte de las personas encuestadas (**18%**) ya ha recibido al menos la primera dosis de la vacuna contra la COVID-19. Este porcentaje no difiere significativamente entre la Zona Norte y el resto del territorio, ni entre personas con distintos estatus legales.

18%

Ha recibido al menos una dosis de la vacuna contra la COVID-19



83%

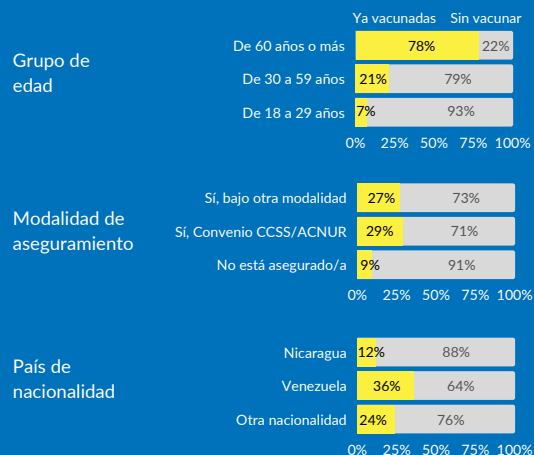
Ha recibido solo una dosis de la vacuna (lo que equivale a 15% del total de encuestados)



17%

Ha recibido ambas dosis de la vacuna (lo que equivale a 3% del total de encuestados)

Porcentaje de personas vacunadas de acuerdo a diferentes variables



### Personas que aún no han sido vacunadas

82% de las personas encuestadas aún no han sido vacunadas contra la COVID-19, la gran mayoría debido a que no las han llamado para agendar su cita o a que no desean vacunarse.

4.5%  
No desean vacunarse

92%  
No los han citado

Como puede apreciar en la gráfica de la derecha, el porcentaje de los que no se han vacunado debido a que **no desean hacerlo** no varía significativamente mayor entre la Zona Norte y el resto del territorio.

De las personas que no desean vacunarse, el **70%** alega que se debe a desconfianza o miedo ante la vacuna.

Razones por las que las personas encuestadas no se han vacunado

