

INFORME SEMESTRAL DE TENDENCIAS

2022



Las tendencias en resumen¹

PERSONAS DESPLAZADAS POR LA FUERZA EN TODO EL MUNDO A MEDIADOS DE 2022



REFUGIADOS⁴ Y OTRAS PERSONAS QUE NECESITAN PROTECCIÓN INTERNACIONAL:

LOS PAÍSES DE RENTA BAJA Y MEDIA ACOGIERON UN

74%

Los países de renta baja y media acogieron el 74% de las personas refugiadas del mundo y otras personas que necesitan protección internacional. Los países menos desarrollados dieron asilo al 22% del total.

1,1 MILLONES DE NUEVAS SOLICITUDES

Las personas solicitantes de asilo presentaron 1,1 millones de nuevas solicitudes. Estados Unidos de América fue el mayor receptor mundial de nuevas solicitudes individuales (245.200). Además, se concedió protección internacional a 3,7 millones de personas refugiadas, principalmente en países europeos.

Estados Unidos de América	245.200
Alemania	84.600
Federación Rusa	69.500

3,7 MILLONES DE REFUGIADOS ACOGIDOS EN TÜRKIYE

Türkiye acogió el mayor número de personas refugiadas a nivel mundial, con 3,7 millones de personas. Le siguió Colombia, con 2,5 millones, incluidas otras personas que necesitan protección internacional. Alemania se convirtió en el tercer país de mayor acogida, con 2,2 millones de personas refugiadas, seguido de Pakistán (1,5 millones) y Uganda (1,5 millones).

Türkiye 3,7 millones

Colombia 2,5 millones

Alemania 2,2 millones

Pakistán 1,5 millones

Uganda 1,5 millones

69% VIVÍA EN PAÍSES VECINOS

El 69% de las personas refugiadas y otras personas que necesitan protección internacional vivía en los países vecinos a sus países de origen.

1 DE CADA 6 SON DESPLAZADOS

En relación con su población nacional,⁵ la isla de Aruba y el Líbano acogieron el mayor número de personas refugiadas y otras personas que necesitan protección internacional (1 de cada 6), seguidos de Curazao (1 de cada 11), Jordania (1 de cada 16) y Colombia (1 de cada 21).⁶

Aruba 1 de cada 6

El Líbano 1 de cada 6

Curazao 1 de cada 11

Jordania 1 de cada 16

Colombia 1 de cada 21

76% PROCEDÍAN SOLO DE SEIS PAÍSES

El 76% de todas las personas refugiadas y otras personas que necesitan protección internacional provenían solo de seis países.

República Árabe de Siria 6,8 millones

Venezuela 5,6 millones⁷

Ucrania 5,4 millones⁸

Afganistán 2,8 millones

Sudán del Sur 2,4 millones

Myanmar 1,2 millones

42.300 REFUGIADOS FUERON REASENTADOS

42.300 personas refugiadas fueron reasentadas en el primer semestre de 2022, lo que marcó un incremento sustancial en comparación con las cifras correspondientes al período de COVID-19 en 2021 (16.300) y 2020 (15.500).

SOLUCIONES

1,4 MILLONES DE DESPLAZADOS RETORNARON

En la primera mitad de 2022, 162.300 personas refugiadas retornaron a su país de origen, mientras que 1,3 millones de personas desplazadas internas retornaron a su zona de origen.

¹ Las cifras que aparecen en este informe han sido redondeadas a millones, miles o cientos, según el contexto, y, por ende, es posible que no representen las cifras absolutas exactas.

² Fuente: Internal Displacement Monitoring Centre (IDMC). ACNUR estima que la población mundial de personas desplazadas internas a mediados de 2022 sobrepasaba los 60 millones.

³ Consultar la definición de "otras personas que necesitan protección internacional" que aparece en la siguiente página.

⁴ Se incluyen las personas refugiadas bajo el mandato del Alto Comisionado de las Naciones Unidas para los Refugiados (ACNUR) y aquellas que se encuentran en situación similar a la de las personas refugiadas.

⁵ Limitado a los países que albergan al menos a 10.000 personas. Se excluyen las personas refugiadas palestinas bajo el mandato de UNRWA.

⁶ Si se incluyen las 484.800 personas refugiadas palestinas en el Líbano y los 2,3 millones de personas refugiadas palestinas en Jordania del registro de UNRWA, esta proporción aumenta a una de cada cuatro.

⁷ Este número corresponde a las personas refugiadas venezolanas y otras personas que necesitan protección internacional que no han sido reconocidas formalmente como personas refugiadas.

⁸ Al 30 de junio de 2022.

Estadísticas de personas desplazadas por la fuerza y todas las demás personas incluidas en el mandato del ACNUR

El enfoque principal de este informe es realizar un análisis de los cambios y las tendencias en torno al desplazamiento forzado desde enero hasta junio de 2022 entre las personas cubiertas por el mandato del ACNUR.⁹ Los datos presentados se basan en la información recibida al 30 de septiembre de 2022, a menos que se indique lo contrario.

A mediados de 2022, el número de personas desplazadas por la fuerza en el mundo se estimaba en 103 millones.¹⁰ Esta cifra abarca a personas refugiadas (incluidas las personas refugiadas no cubiertas por el mandato del ACNUR), solicitantes de asilo, desplazadas internas y otras personas que necesitan protección internacional.

El ACNUR, además, calcula la población a la que tiene el mandato de proteger y asistir. Esto incluye a las personas desplazadas por la fuerza (personas refugiadas, solicitantes de asilo, desplazadas internas y otras personas que necesitan protección internacional), aquellas que han retornado a su hogar en el primer semestre del año, las personas apátridas

(la mayoría de las cuales no son desplazadas por la fuerza), y otros grupos a los que el ACNUR ha extendido su protección o brindado asistencia de carácter humanitario. Para mediados de 2022, esta cifra se situaba en 104,5 millones de personas.

A continuación, se comparan ambas categorías en un gráfico. En las Tablas 1 y 2 del Anexo, se ofrece un desglose detallado de las poblaciones que se incluyen en el mandato del ACNUR por categoría y país.

Las cifras de este informe se basan en los datos proporcionados por los Gobiernos, las organizaciones no gubernamentales y el ACNUR. Las cifras están redondeadas a la centena o al millar más cercano. Dado que durante el año puede haber algunos ajustes en el buscador de datos de refugiados (Refugee Data Finder),¹¹ las cifras de este informe deben considerarse provisionales y sujetas a cambios. A menos que se especifique lo contrario, el informe no se refiere a los acontecimientos ocurridos después del 30 de junio de 2022.

OTRAS PERSONAS QUE NECESITAN PROTECCIÓN INTERNACIONAL

La categoría “otras personas que necesitan protección internacional” fue utilizada por primera vez en los informes de mediados de 2022¹² y hace referencia a lo siguiente:

“Personas que se encuentran fuera de su país o territorio de origen, generalmente porque han sido desplazadas por la fuerza a través de fronteras internacionales, que no han sido reportadas en otras categorías (solicitantes de asilo, refugiados, personas en situación similar a los refugiados) pero que es probable que necesiten protección internacional y que requieran protección contra el retorno forzoso y acceso a los servicios básicos de forma temporal o a largo plazo.”

⁹ Ver la página de [metodología](#) del buscador de datos de refugiados del ACNUR (Refugee Data Finder) para conocer la definición de cada grupo de población.

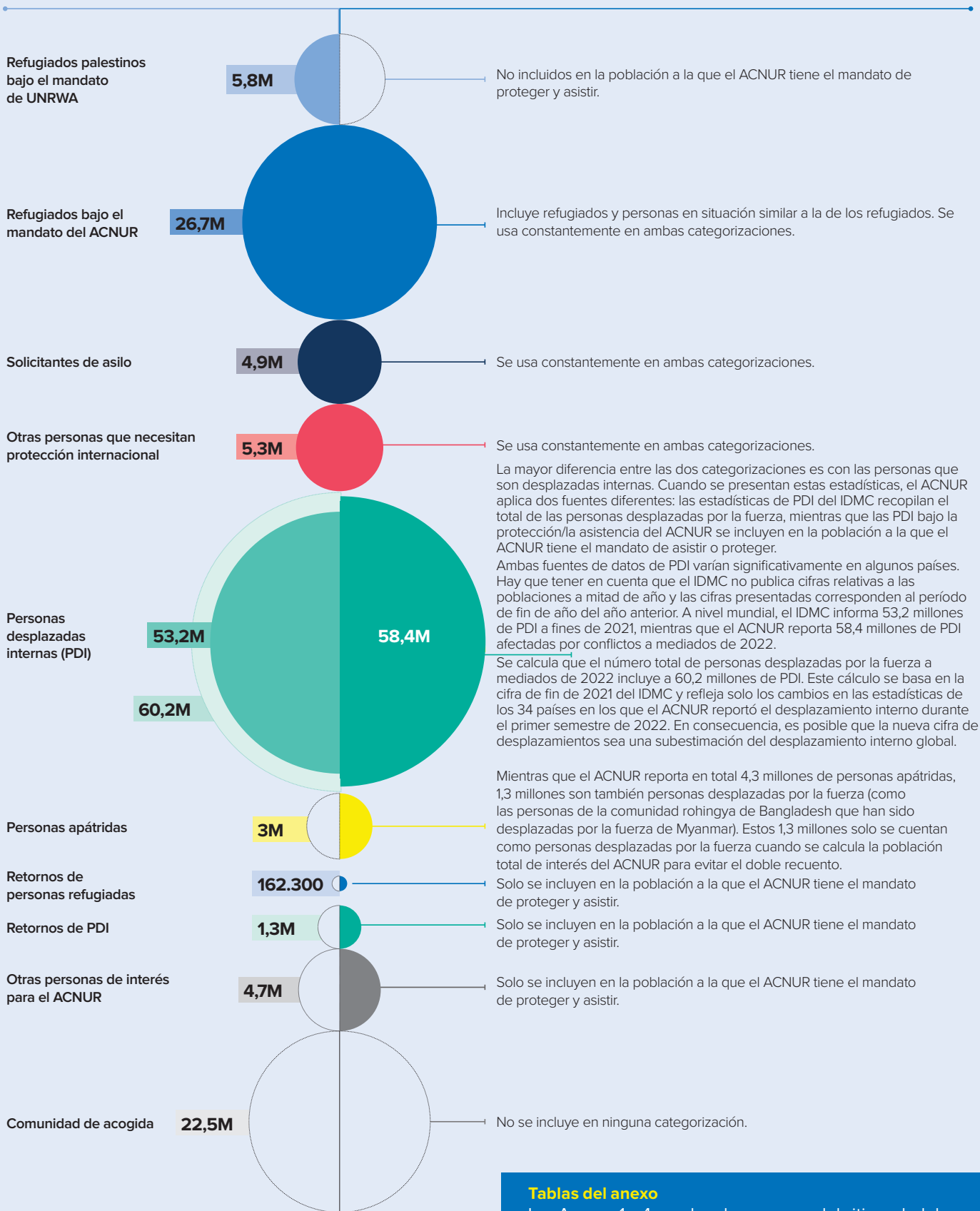
¹⁰ El número total de personas desplazadas por la fuerza se calcula a partir de estadísticas del ACNUR, la UNRWA y el Observatorio de Desplazamiento Interno (IDMC). Las estadísticas del IDMC sobre el desplazamiento interno solo se publican una vez al año, por lo que el cálculo se basa en la cifra de fin de 2021 del IDMC y refleja solo los cambios en las estadísticas de los 34 países en los que el ACNUR reportó el desplazamiento interno durante el primer semestre de 2022. En consecuencia, es posible que la nueva cifra de desplazamientos sea una subestimación del desplazamiento interno global.

¹¹ Consultar: el [buscador de datos de refugiados \(Refugee Data Finder\)](#) de ACNUR (disponible en inglés).

¹² Las personas venezolanas que anteriormente habían recibido la designación de “personas venezolanas desplazadas en el extranjero (VDA)” se incluyen en esta nueva categoría. Este cambio se ha aplicado de manera retroactiva en las estadísticas del ACNUR desde 2018. Se dejará de utilizar el término VDA.

Personas desplazadas por la fuerza: 103 millones

Población a la que el ACNUR tiene el mandato de proteger y asistir: 104,5 millones



Tablas del anexo
 Los Anexos 1 a 4 pueden descargarse del sitio web del ACNUR en www.unhcr.org/statistics/2022MYTannex.zip (disponible en inglés). Todos los datos son provisionales y están sujetos a cambio. Los datos están disponibles en www.unhcr.org/refugee-statistics (disponible en inglés).

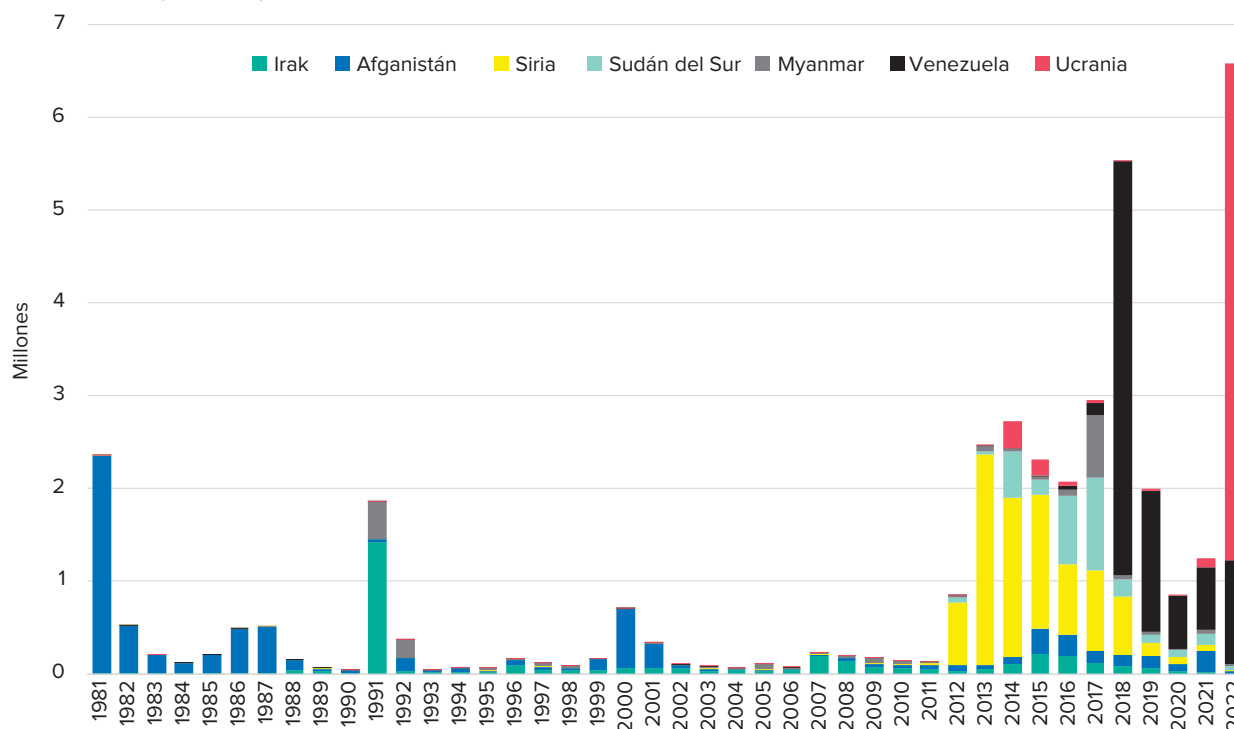
CAPÍTULO 1

Introducción

A principio de este año, el ACNUR anunció¹³ que se estimaba que el número de personas forzadas a huir había alcanzado los 100 millones. Según estadísticas más integrales recopiladas a mediados de 2022, se estima que **103 millones** de personas han sido desplazadas por la fuerza a causa de persecución, conflictos, violencia, violaciones de los derechos humanos y acontecimientos que han alterado gravemente el orden público.¹⁴ En comparación con la cifra de finales de 2021, se trata de un aumento de 13,6 millones (+15%), una cifra mayor a las poblaciones

enteras de Bélgica, Burundi o Cuba, y el mayor aumento observado entre años, según las estadísticas del ACNUR sobre el desplazamiento forzado. Este aumento continuo ha llevado a que 1 de cada 77 personas en todo el mundo siguiera desplazada por la fuerza a mediados de 2022, que es más del doble si se lo compara con lo que sucedía una década atrás (1 de cada 167 en 2012). La evaluación del ACNUR indica que el desplazamiento forzado continuará incrementándose en lo que resta de 2022.

Gráfico 1 | Mayores flujos de desplazamiento forzado a través de las fronteras | 1980 – mediados de 2022¹⁵



¹³ Consultar: [More than 100 million people are forcibly displaced](#) (disponible en inglés).

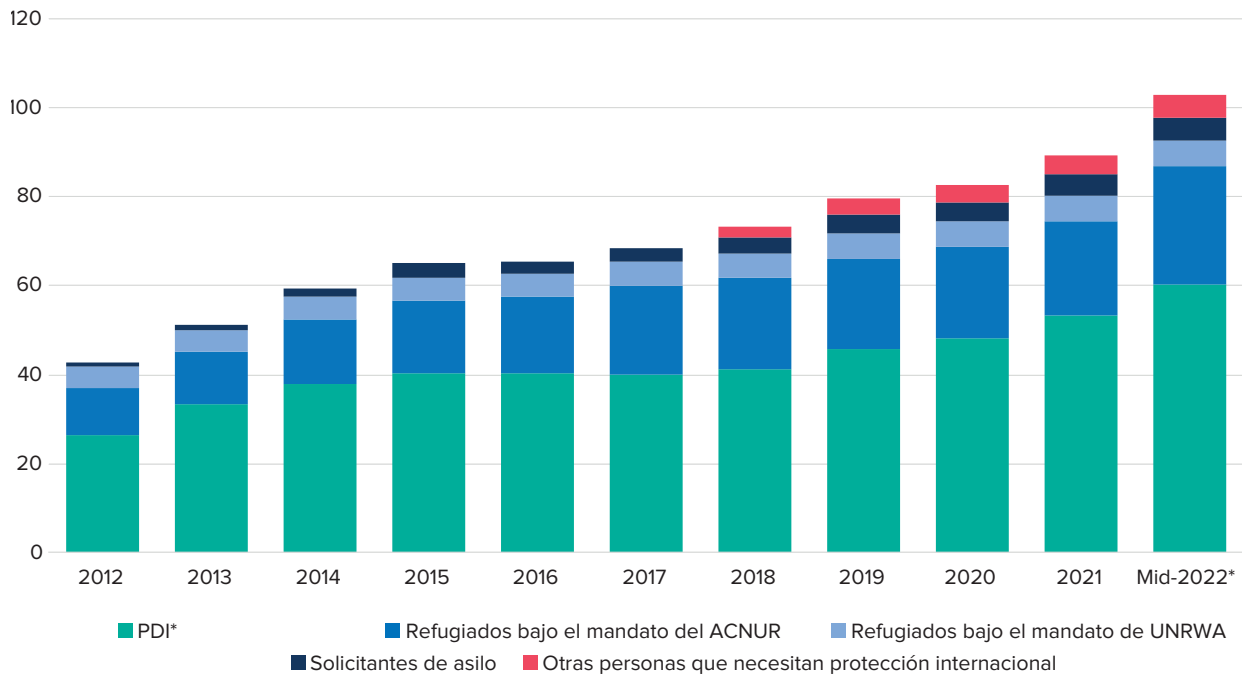
¹⁴ El número total de personas desplazadas por la fuerza se calcula a partir de estadísticas del ACNUR, la UNRWA y el Observatorio de Desplazamiento Interno (IDMC). Las estadísticas del IDMC sobre el desplazamiento interno solo se publican una vez al año, por lo que el cálculo se basa en la cifra de fin de 2021 del IDMC y refleja solo los cambios en las estadísticas de los 34 países en los que el ACNUR reportó el desplazamiento interno durante el primer semestre de 2022. En consecuencia, es posible que la nueva cifra de desplazamientos sea una subestimación del desplazamiento interno global.

¹⁵ Ver el [nuevo conjunto de datos de flujo de población desplazada por la fuerza](#) (disponible en inglés).

La invasión de Rusia a Ucrania ha provocado el desplazamiento más veloz de personas, y uno de los mayores, desde la Segunda Guerra Mundial.¹⁶ A medida que se producían cambios en los frentes de batalla con el tiempo, ha habido olas de desplazamientos y retornos, incluidos movimientos pendulares, pero a mediados de 2022, 6,3 millones de personas ucranianas seguían desplazadas dentro de su país. En los primeros días de la guerra, más de 200.000 personas refugiadas cruzaron a países vecinos por día. Aproximadamente 5,4 millones de personas refugiadas ucranianas seguían desplazadas a mediados de 2022, y buscaron protección principalmente en países vecinos europeos que mostraron una solidaridad sin precedentes con su apoyo humanitario de emergencia a las personas refugiadas que decidían abandonar Ucrania. En Alemania, el número de personas refugiadas de Ucrania llegó a exceder el número de personas refugiadas de Siria por primera vez. La población global de personas refugiadas bajo el mandato del ACNUR aumentó en un 25% (+5,3 millones) en 2022, en comparación con el año anterior, y alcanzó los 26,7 millones. Se trata del mayor aumento proporcional entre años que ha ocurrido desde 1979-1980, cuando millones de personas afganas y etíopes se vieron forzadas a huir hacia países vecinos.

Si bien los Estados miembro de la Unión Europea y una variedad de otros países brindaron protección temporal de manera inmediata a las personas refugiadas ucranianas que habían sido forzadas a huir y cruzar las fronteras internacionales,¹⁷ el acceso a los sistemas de asilo continúa siendo un problema crítico para millones de personas en todo el mundo. En el primer semestre de 2022, se presentaron 1,1 millones de nuevas solicitudes de asilo en 144 países diferentes. Esto representa un aumento del 89%, en comparación con el mismo período correspondiente al año anterior, y superó el número de solicitudes presentadas antes de la pandemia de COVID-19 (+22% si se lo compara con el mismo período de 2019). Más de 2 de cada 5 solicitudes (41%) fueron presentadas por nacionales de países en América Latina y el Caribe, principalmente de Venezuela, Nicaragua, Cuba, Honduras y Colombia, debido a que las condiciones en muchos de los países de la región se vieron deterioradas en el primer semestre de 2022. Para mediados de 2022, también había 5,3 millones de otras personas que necesitaban protección internacional, principalmente de Venezuela, lo que constituyó un aumento del 21% (o 935.600 de personas) desde finales de 2021.

Gráfico 2 | Personas forzadas a huir | 2012 – mediados de 2022



* Población estimada de PDI (ver nota al pie 2)

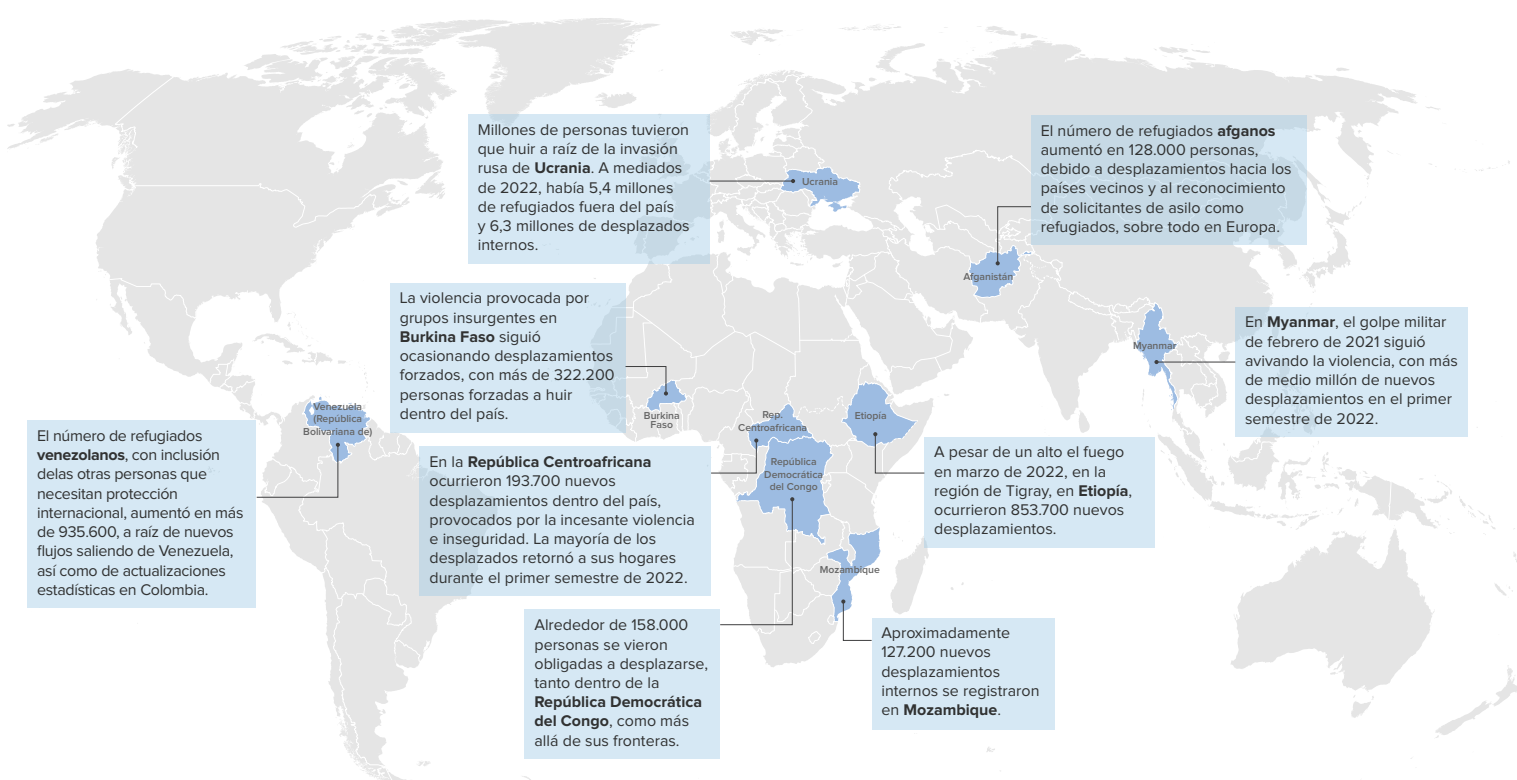
¹⁶ Al 30 de septiembre de 2022, es probable que el número de personas refugiadas de Ucrania y de PDI exceda el número de personas desplazadas por la fuerza de Siria a nivel mundial.

¹⁷ Los sistemas de protección temporal se consideran complementarios al régimen de protección internacional para personas refugiadas y se usan como mecanismos de respuesta a emergencias ante los desplazamientos de gran escala. Como tal, su objetivo es brindar protección inmediata contra la devolución, acceso a la condición legal y acceso a los derechos en los países de acogida para quienes huyen de crisis humanitarias sin antes tener que pasar por procedimientos de determinación de la condición de refugiado individual. 26 Estados miembro de la Unión Europea pusieron en marcha la Directiva de Protección Temporal, mientras que varios otros países implementaron marcos legales similares.

ACNUR registró más de 9,6 millones de nuevos desplazamientos internos en el primer semestre del año, lo que constituye más del doble en comparación con el mismo período de 2021. La mayoría de los nuevos desplazamientos (al menos 7 millones) ocurrieron en Ucrania.¹⁸ A medida que la guerra continúa y la situación sigue siendo extremadamente inestable por las olas de desplazamiento, estas estimaciones deben considerarse preliminares y es probable que subestimen la situación real. En otros países, la intensificación de la violencia ha provocado un número significativo de desplazamientos.

A pesar de un alto el fuego en marzo de 2022, la región de Tigray, en Etiopía, fue testigo de 853.700 nuevos desplazamientos, incluso mientras cerca de 21.300 personas refugiadas, principalmente de Somalia y Sudán del Sur, buscaban refugio en el país en el primer semestre de 2022. En Myanmar, el golpe militar de febrero de 2021 siguió avivando la violencia, con más de medio millón de nuevos desplazamientos en el primer semestre de 2022. Otros países reportaron nuevos desplazamientos internos significativos en 2022, entre los que se encuentran Burkina Faso, la República Centroafricana, Mozambique y la República Democrática del Congo.

Mapa 1 | Nuevos desplazamientos | entre enero y junio de 2022



¹⁸ La cifra de 7,2 millones de personas se basa en el mayor número de PDI que se estima son desplazadas (ver el [informe de mayo de 2022 de la DTM de la OIM](#) [disponible en inglés]), menos las 854.000 personas que ya habían sido desplazadas internamente a fines de 2021. Es probable que el número real de nuevos desplazamientos internos sea mayor.

ACNUR reportó que el impacto de la pandemia de COVID-19 en las oportunidades de soluciones duraderas se ha reducido enormemente. El primer semestre de 2022 observó un aumento del flujo de retornos de personas refugiadas, naturalizaciones y reasentamientos, en comparación con el mismo período del año anterior, lo que también superó los niveles existentes antes de la pandemia en el primer semestre de 2019. Sin embargo, debido al gran volumen de nuevos desplazamientos en todo el mundo, estas soluciones continúan estando disponibles solo para unas pocas personas. Por ejemplo, en cada uno de los cinco años anteriores, por cada persona refugiada que podía retornar a su país de origen (que sigue siendo la opción preferida para la mayoría de las personas refugiadas)¹⁹ había entre 2 y 9 veces más de personas recientemente reconocidas como refugiadas en el mismo año. En el primer semestre de 2022, esta brecha se disparó para ubicarse en 1 de 37 a medida que el desplazamiento aumentaba y la posibilidad para las personas refugiadas de retornar y reconstruir su vida con seguridad y dignidad resultaba inalcanzable.²⁰

Las oportunidades de integración local e inclusión socioeconómica difieren enormemente entre los diferentes países de acogida de personas refugiadas. En lo que respecta a las personas refugiadas de Ucrania, si bien la duración posible de permanencia en los países europeos resulta incierta, muchas pretenden trabajar durante este tiempo,²¹ lo que, a su vez, beneficia a los países de acogida. Se estima que las personas refugiadas de Ucrania le darán un impulso a la mano de obra en Europa de un 0,5% para fines de 2022, principalmente en República Checa, Polonia y Estonia.²²

La mayoría de las personas refugiadas y desplazadas internas del mundo procedía de 60 Estados frágiles, lo que ha creado desafíos complejos.²³ Incluso antes de 2022, la fragilidad en estos Estados ya había aumentado entre 2020 y 2021. Se estima que, en 2022 el número de personas en riesgo de enfrentarse a inseguridad alimentaria aguda alcanzó al menos los 345 millones.²⁴ Esto es un aumento de más 200 millones comparado con los niveles anteriores a la pandemia de COVID-19. Casi un cuarto de este incremento (47 millones de personas a nivel mundial) es la consecuencia directa del conflicto armado internacional en Ucrania, ya que los aumentos en los precios de los alimentos, el combustible y los fertilizantes han reducido el acceso de las personas a los alimentos.²⁵ Este impacto se siente más en los países que ya habían sido debilitados por conflictos armados. Por ejemplo, en Afganistán, Etiopía, Somalia, Sudán del Sur y Yemen se prevé que casi 1 millón de personas sufran inseguridad alimentaria catastrófica si no se toman medidas.²⁶ Este es un incremento de más de 10 veces en comparación con la situación que se vivía cinco años atrás.

Varios países en todo el mundo han actuado con agilidad, eficiencia y compasión para ayudar a aquellas personas desplazadas como consecuencia de la guerra en Ucrania. De hecho, este tipo de respuesta debería ser la norma. La comunidad internacional debe demostrar solidaridad con todas las personas forzadas a huir, o quienes son apátridas, así como apoyar a los países que las reciben.

¹⁹ Según los datos que arrojan algunas encuestas de intención realizadas a [personas refugiadas sirias](#) y [ucranianas](#) (disponibles en inglés).

²⁰ En el caso de las personas desplazadas internas, la proporción equivalente fue mucho más uniforme y se ubicó en 1 de cada 2 en cada año, incluido el primer semestre de 2022.

²¹ La protección temporal brinda a las personas refugiadas acceso al mercado laboral y a otros derechos socioeconómicos. Sin embargo, todavía se deben abordar algunos obstáculos prácticos y administrativos (ver [The implementation of the Temporary Protection Directive – Six months on](#) (disponible en inglés), ACNUR).


²² Consultar: [The potential contribution of Ukrainian refugees to the labour force in European host countries](#) (disponible en inglés), Organización para la Cooperación y el Desarrollo Económicos (OCDE).

²³ Consultar: [States of Fragility 2022](#) (disponible en inglés), OCDE. Según la OCDE, los Estados frágiles son aquellos que están expuestos a riesgos y que carecen de las capacidades de respuesta suficientes de parte del Estado, el sistema o las comunidades para controlar, absorber o mitigar esos riesgos. Los riesgos se miden en seis dimensiones: económica, ambiental, política, social, de seguridad y desarrollo humano. Según los datos de 2021, que representan los datos más recientes disponibles a nivel país en materia de fragilidad y crisis alimentarias, el 67% de las personas refugiadas y solicitantes de asilo y el 82% de las PDI provienen de países con crisis alimentarias de 2021. Un 78% del total de las personas refugiadas y de las PDI han huido de entornos frágiles y el 64% de ellas son acogidas en entornos frágiles.

²⁴ Consultar: [Global Food Crisis 2022](#) (disponible en inglés), Programa Mundial de Alimentos.

²⁵ Consultar: [Projected increase in acute food insecurity due to war in Ukraine](#) (disponible en inglés), Programa Mundial de Alimentos.

²⁶ Consultar: [Hunger Hotspots](#), FAO-WFP early warnings on acute food insecurity (disponible en inglés). Panorama de octubre de 2022 a enero de 2023.



CHAD. Una mujer refugiada sudanesa da clases a niños y niñas en un campamento de personas refugiadas en el este de Chad. Obtuvo su título en Educación y Psicología en Sudán y enseña en la escuela primaria, generalmente al aire libre. “Agradezco a Dios por haber podido graduarme a pesar de todas las dificultades que atravesé”, dijo. “Sin embargo, desearía tener la posibilidad de continuar con mis estudios de maestría y doctorado”.

© ACNUR/COLIN DELFOSSE

CAPÍTULO 2

Personas refugiadas

El número total de personas refugiadas²⁷ en todo el mundo creció en un 24%, de 25,7 millones a fines de 2021 a 32 millones a mediados de 2022, principalmente debido a la gran cantidad de personas refugiadas de Ucrania que huyeron de la guerra en su país. Esta cifra total abarca casi 24,5 millones de personas refugiadas, 2,2 millones de personas en situación similar a la de las personas refugiadas y aproximadamente 5,3 millones de otras personas que necesitan protección internacional. Las demás referencias a personas refugiadas que se hagan en este capítulo incluyen estos tres grupos poblacionales, a menos que se indique lo contrario.

Con la afluencia de personas refugiadas de Ucrania, Europa (incluida Türkiye) acoge 12,5 millones, lo que constituye casi el 40% del total de las personas refugiadas en todo el mundo. El número de personas refugiadas en Europa aumentó aproximadamente en un 78% desde el comienzo del año luego de la invasión de Rusia a Ucrania en febrero de 2022.

En las Américas, el número de personas refugiadas aumentó en un 17% debido a las oleadas de personas venezolanas que huyen de su país, la mayoría de las cuales se reporta como “otras personas que necesitan protección internacional”. Para mediados de 2022, la región de las Américas acogió más de 6 millones de personas refugiadas.

El número de personas refugiadas acogidas en las demás regiones a fines de junio de 2022 se mantenía casi sin alteraciones respecto de finales de 2021.

Nuevo reconocimiento de personas refugiadas

Aproximadamente 4,2 millones de personas recibieron protección internacional en el primer semestre de 2022, incluidos los 3,7 millones que

recibieron protección temporal y las 507.500 a las que se les otorgó la condición de refugiado de manera grupal (151.600) e individual (355.900). Esto es casi 11 veces más en comparación con el mismo período de 2021, año en el que 384.900 personas recibieron protección internacional. Al igual que en años anteriores, las personas venezolanas incluidas dentro del grupo poblacional “otras personas que necesitan protección internacional” y ubicadas en países de América Latina y el Caribe han recibido permisos de residencia u otras formas de estancia legal (no existen datos precisos sobre las formas de protección otorgadas a estas personas).

Por país de origen

Alrededor del 86% de las personas refugiadas provienen de tan solo 10 países, levemente más respecto de años anteriores. Más de la mitad de todas las personas refugiadas (56%), incluidas otras personas que necesitan protección internacional, son sirias, venezolanas o ucranianas.

Más de 1 de cada 5 personas refugiadas son sirias (21%), lo que asciende a un total de más de 6,8 millones de personas, acogidas por 130 países. Durante el primer semestre de 2022, el número de personas refugiadas sirias disminuyó levemente, el primer descenso de personas refugiadas sirias desde que comenzó el conflicto en 2011.

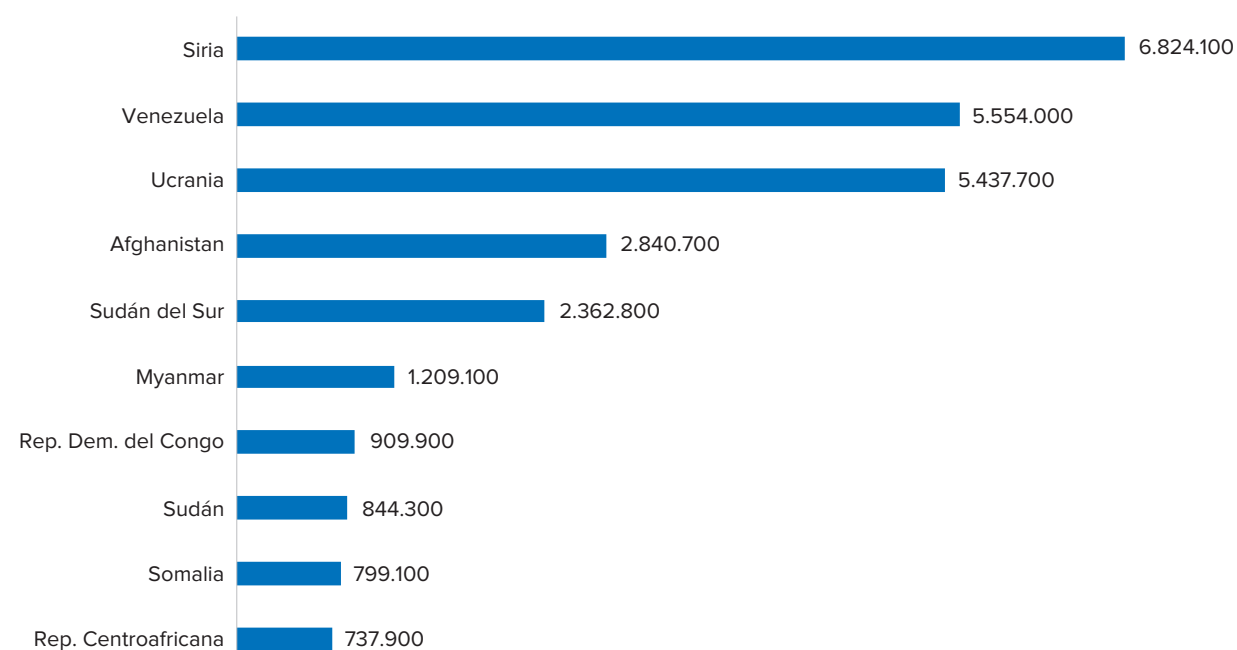
Para mediados de 2022, había 5,6 millones de personas refugiadas venezolanas y otras personas que necesitaban protección internacional (17% del número global total). Esta cifra aumentó en un 21% en el primer semestre de 2022. Los mayores incrementos se reportaron en Colombia (+635.200), Perú (+163.300) y Brasil (+118.900), lo que refleja estimaciones rectificadas por parte del Gobierno colombiano y el Gobierno peruano.

²⁷ Se incluyen las personas en situación similar a la de las personas refugiadas y otras personas que necesitan protección internacional, y se excluyen las personas refugiadas palestinas bajo el mandato de UNRWA.

El estallido de la guerra en Ucrania luego de la invasión de Rusia en febrero de 2022 provocó la salida más acelerada de personas refugiadas desde la Segunda Guerra Mundial. El número de personas refugiadas ucranianas fue 200 veces superior, de 27.300 a fines de 2021 a más de 5,4 millones,²⁸ acogidas en 67 países, a mediados de 2022. Cerca de 2,9 millones de personas refugiadas ucranianas fueron acogidas en países vecinos y otros 2,5 millones, en otros países europeos.

Durante el primer semestre de 2022, el número de personas refugiadas afganas siguió creciendo y alcanzó los 2,8 millones. Esto fue el resultado de aproximadamente 45.300 nuevos reconocimientos, principalmente en países europeos, como Alemania (17.100), Francia (5800) y Grecia (5100). Además, se realizaron evaluaciones previas a unas 22.400 personas afganas durante el mismo período, principalmente en la República Islámica de Irán y Pakistán.

Gráfico 3 | Refugiados, personas en situación similar a la de los refugiados y otras personas que necesitan protección internacional por país de origen | mediados de 2022



Por país de asilo

Más de la mitad del total de las personas refugiadas (53%) son acogidas por 10 países. Türkiye continuó acogiendo a la mayoría de las personas refugiadas (3,7 millones) y le siguió Colombia (2,5 millones), incluidas otras personas que necesitan protección internacional.

A mediados de 2022, Alemania acogía 2,2 millones de personas refugiadas, lo que reveló un gran incremento en comparación con los 1,3 millones que acogía a fines de 2021. Por primera vez, Alemania acogía a más personas ucranianas (876.300 o el 39%)

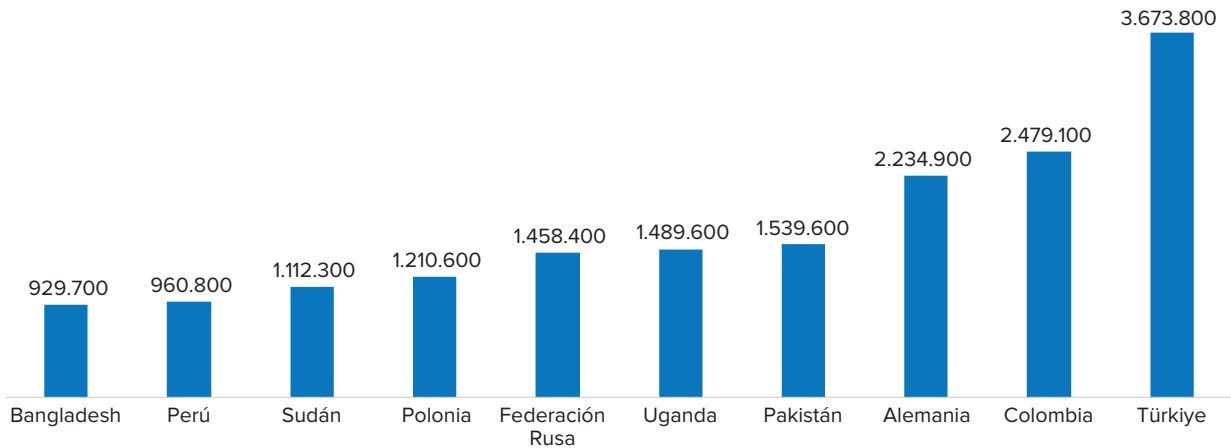
que a personas de cualquier otra nacionalidad, incluidas las personas sirias (664.200 o el 30%).

Otros países que acogían más de 1 millón de personas refugiadas a mediados de 2022 fueron Pakistán, Polonia, la Federación Rusa,²⁹ Sudán y Uganda.

²⁸ Al 19 de octubre de 2022, el número de personas refugiadas ucranianas había alcanzado los 7,7 millones. Asimismo, algunos nacionales de terceros países, así como algunas personas refugiadas y solicitantes de asilo acogidos en Ucrania antes de la invasión, fueron forzados a abandonar el país.

²⁹ Al 30 de junio, continuaban los esfuerzos de registro y reconocimiento formal de personas ucranianas en la Federación Rusa, por lo que no todas esas personas reportadas contaban con la condición formal de refugiado.

Gráfico 4 | **Refugiados, personas en situación similar a la de los refugiados y otras personas que necesitan protección internacional por país de asilo | mediados de 2022**



Datos clave de los países que acogen refugiados, personas en situación similar a la de los refugiados y otras personas que necesitan protección internacional por país de asilo | mediados de 2022

El 69% son acogidos por países vecinos.

La mayoría de las personas que huyen del conflicto y la persecución permanecen cerca de su país de origen. A mediados de 2022, el número de personas refugiadas acogidas en países vecinos disminuyó en comparación con años anteriores, principalmente debido a que muchas personas ucranianas son acogidas en países europeos que no limitan directamente con Ucrania.

El 74% son acogidos por países de renta baja y media.³⁰

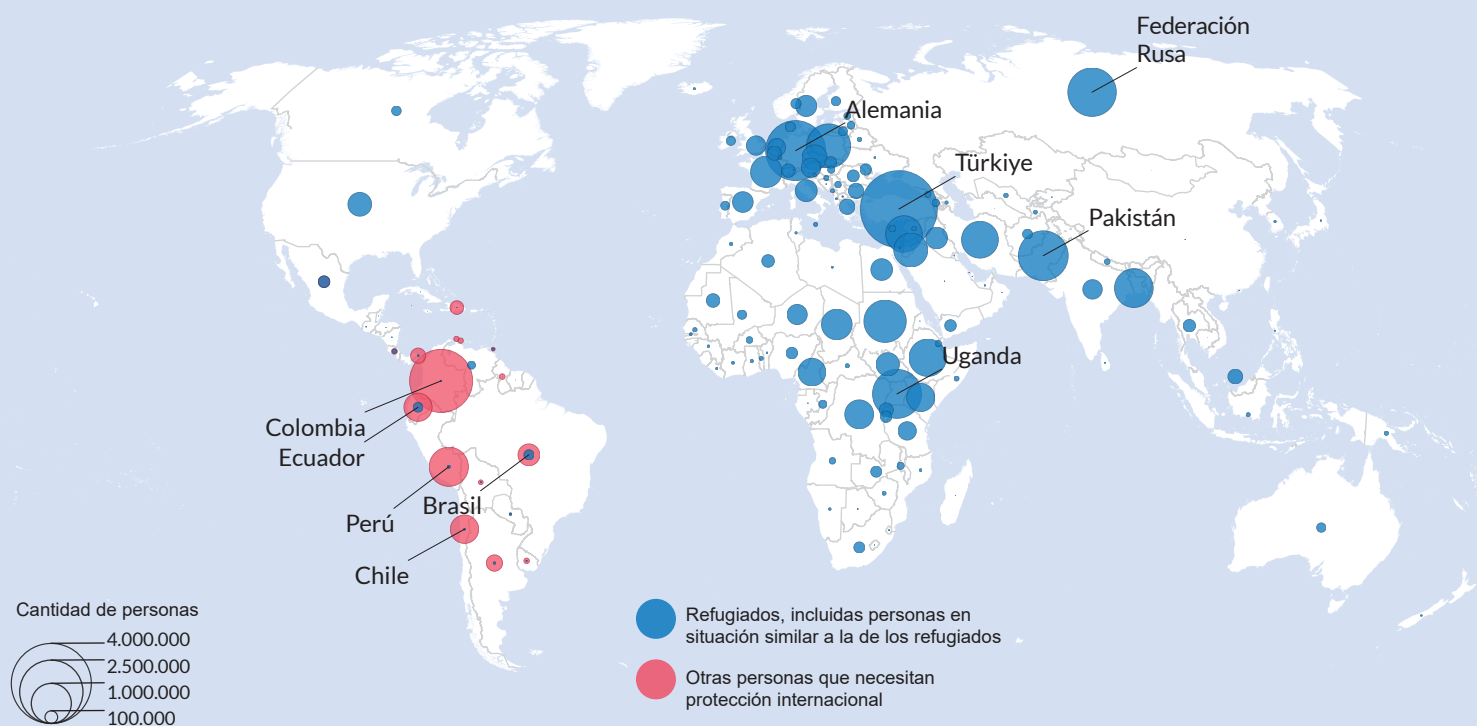
Los países de renta baja siguen acogiendo una cantidad desproporcionadamente alta de personas desplazadas del mundo, tanto en relación con el tamaño de su población como con el de los recursos disponibles para esta. Estos países representan el 9% de la población mundial y solo el 0,5% del producto interno bruto global, aunque acogen al 18% de los refugiados. Esto incluye poblaciones de personas refugiadas muy grandes en Uganda, Sudán, Etiopía, Chad y la República Democrática del Congo. Un 20% adicional fue acogido por países de renta media baja, como Pakistán, Bangladesh y la República Islámica de Irán. Algunos países de renta media y alta, como Türkiye, Colombia, el Líbano, Jordania, Bulgaria y la República de Moldavia, acogieron al 36% del total de personas refugiadas. Los países de renta alta, con la mayor parte de la riqueza mundial,³¹ acogieron tan solo el 26% de las personas refugiadas a mediados de 2022. Esta proporción es bastante mayor respecto de años anteriores, principalmente debido al número de personas refugiadas ucranianas acogidas en países de renta alta, sobre todo europeos.

El 22% son acogidos por los países menos desarrollados³²

Los países menos desarrollados son 46 e incluyen Bangladesh, Chad, la República Democrática del Congo, Etiopía, Ruanda, Sudán del Sur, Sudán, Uganda, la República Unida de Tanzania y Yemen, que todos juntos representan menos del 1,3% del producto interno bruto global,³³ aunque fueron los responsables de acoger más del 22% de todas las personas refugiadas del mundo a mediados de 2022. Esta cifra es inferior al 27% que se reportó en los últimos años, debido al gran número de personas refugiadas ucranianas acogidas en países europeos. A mediados de 2022, el número de personas refugiadas en los países menos desarrollados fue de 7,1 millones.

³⁰ Usando la [categorización de World Bank Country and Lending Groups](#) (disponible en inglés).
³¹ Los países de renta alta representan el 62% del producto interno bruto global (fuente: [Estadísticas del PIB del Banco Mundial](#)). Esto se compara con el 0,5% para los países de ingresos bajos, el 9% para los países de ingresos medios bajos y el 29% para los países de ingresos medios altos. El 0,1% de las personas refugiadas son acogidas en países donde, debido a la falta de datos confiables sobre los ingresos, no había una clasificación por grupos de ingreso disponible.
³² Los países menos desarrollados son países de renta baja que enfrentan graves obstáculos estructurales para el desarrollo sostenible. Ver [UNSD methodology - Standard country or area codes for statistical use \(M49\)](#) (con material disponible en varios idiomas) para obtener una lista de los países menos desarrollados.
³³ Ver las [estadísticas del PIB del Banco Mundial](#).

Mapa 2 | Refugiados, personas en situación similar a la de los refugiados y otras personas que necesitan protección internacional | mediados de 2022



Se nombra un país si figura entre los cinco más grandes por grupo de población.

Los límites y nombres mostrados, y las designaciones utilizadas en este mapa no implican la aprobación o aceptación oficial de las Naciones Unidas.

MEJORAS ESTADÍSTICAS EN LOS DATOS DE PERSONAS REFUGIADAS

Las estadísticas de población precisas y fiables son la base del diseño, la ejecución y la eficacia de muchas, si no de la mayoría, de las actividades humanitarias. Sin embargo, no existen cifras respecto de las poblaciones de personas refugiadas elaboradas por los Gobiernos en 16 países de renta alta.³⁴ Para salvar esta brecha, el ACNUR estima estas poblaciones asumiendo que la población de personas refugiadas es la suma de todos los solicitantes de asilo reconocidos durante los últimos 10 años. La hipótesis subyacente de esta metodología es que, al cabo de 10 años, las personas refugiadas habrán encontrado una solución duradera en esos países o habrán retornado a su país de origen (el reasentamiento desde estos países de renta alta es poco frecuente). El ACNUR reconoce que este enfoque es una simplificación excesiva, dado que los retornos voluntarios, la naturalización y otras soluciones a largo plazo, como conceder la residencia permanente, llevan

diferente tiempo según el país. Un punto positivo es que, a mediados de 2022, el Gobierno de Canadá y el Gobierno de los Países Bajos proporcionaron estadísticas más precisas sobre las personas refugiadas. En Canadá, esto ha dado como resultado una disminución de unas 74.400 personas refugiadas reportadas, principalmente personas refugiadas nigerianas, turcas, pakistaníes y chinas. Por el contrario, en los Países Bajos, se reportó un incremento de 18.900 personas refugiadas, mayoritariamente sirias y eritreas.

En China, el ACNUR reportó la llegada de un gran número de personas refugiadas indochinas al país a fines de la década de 1970. Esta población se ha logrado integrar de manera progresiva en las áreas donde residen en China y, por ende, se dejaron de reportar datos al respecto en 2022. Esta población cuenta con acceso total a los servicios públicos y tiene los mismos derechos que los nacionales chinos.

³⁴ Los 16 países en los que el ACNUR estima la cantidad de personas refugiadas son Australia, Austria, Bulgaria, Dinamarca, Finlandia, Grecia, Islandia, Italia, Japón, Nueva Zelanda, Noruega, Portugal, España, Suecia, el Reino Unido y los Estados Unidos.

YEMEN. Hanan fue desplazada de Taizz. Ahora vive con su familia en un albergue en Lahj, al sudeste de Yemen. En 2021, más de un cuarto de millón de personas fueron recientemente desplazadas dentro del país, incluidas casi 32.000 de Taizz.

© ACNUR/YPN



CAPÍTULO 3

Personas desplazadas internas

Para mediados de 2022, el número de personas desplazadas dentro de su propio país debido a conflictos armados, violencia generalizada o violaciones de los derechos humanos aumentó en 7 millones (14%) desde fines de 2021 y alcanzó los casi 58,4 millones de personas en los 34 países en los que el ACNUR había reportado desplazamientos internos. Las personas desplazadas internas (PDI) siguen representando la mayoría de las personas desplazadas por la fuerza a nivel mundial.

Cambios por regiones y países

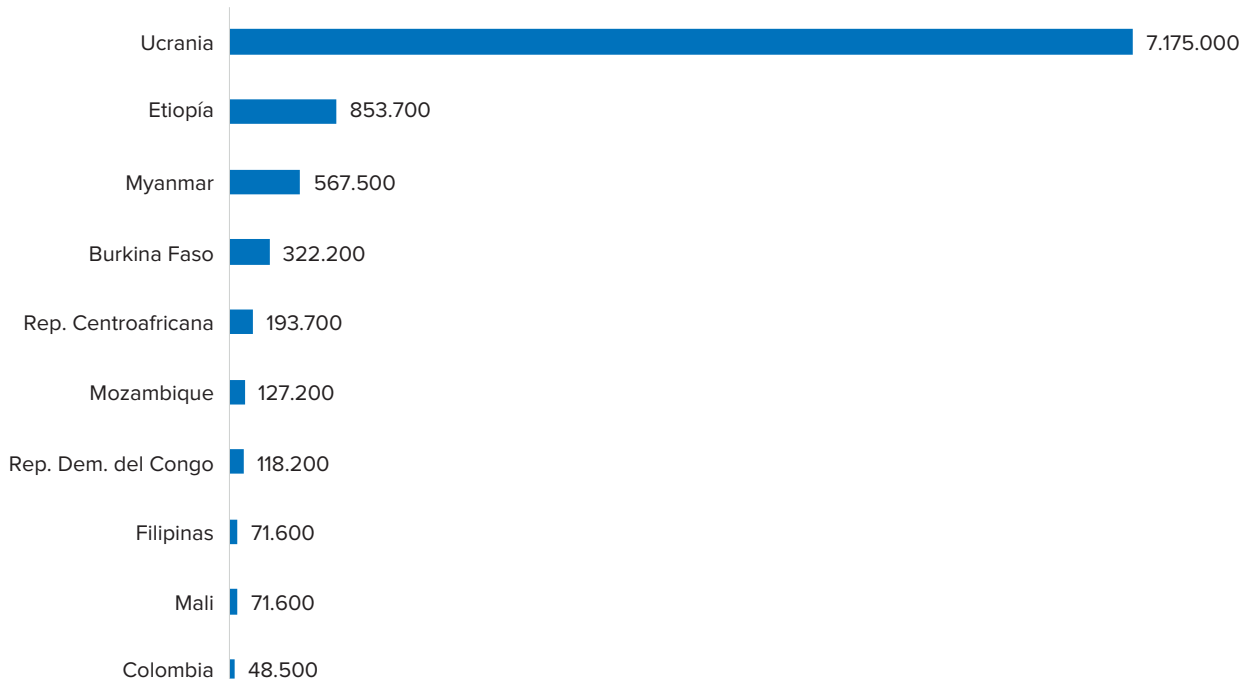
En el primer semestre de 2022, se registraron más de 9,6 millones de nuevos desplazamientos internos en 15 países, la mayoría en Europa, el África subsahariana

y Asia y el Pacífico. Esto constituye más del doble de la cifra reportada durante el mismo período de 2021, que fue de 4,3 millones de nuevos desplazamientos.

A diferencia de años anteriores, solo el 18% de los nuevos desplazamientos internos se dieron en el África subsahariana (1,8 millones), en comparación con más de tres cuartos de nuevos desplazamientos internos registrados en 2021. Un país (Ucrania) reportó casi tres cuartos (74% o al menos 7,2 millones) del total de los nuevos desplazamientos durante el primer semestre de 2022. La estimación de al menos 7 millones de nuevos desplazamientos debe considerarse preliminar y es probable que subestime la situación real, a medida que se producen cambios en los frentes de batalla con el tiempo, lo que ha provocado olas de desplazamientos, retornos y movimientos progresivos.³⁵

³⁵ La cifra de 7,2 millones de personas se basa en el mayor número de PDI que se estima son desplazadas (ver el [informe de mayo de 2022 de la DTM de la OIM](#) [disponible en inglés]), menos las 854.000 personas que ya habían sido desplazadas internamente a fines de 2021. Es probable que el número real de nuevos desplazamientos internos sea mayor.

Gráfico 5 | Nuevos desplazamientos internos por país | enero-junio 2022



El conflicto en la región de Tigray, Etiopía, provocó más de 853.700 nuevos desplazamientos internos en 2022, que ocurrieron en su mayoría antes del alto el fuego declarado en marzo de 2022.³⁶ En Myanmar, el golpe militar de febrero de 2021 siguió ocasionando episodios violentos generalizados, con aproximadamente 567.500 nuevos desplazamientos internos en el primer semestre de 2022. En el primer semestre de 2022, apenas más de 1 millón de nuevos desplazamientos se reportaron en otros 12 países, principalmente en Burkina Faso (322.200), la República Centrafricana (193.700), Mozambique (127.200) y la República Democrática del Congo (118.200).

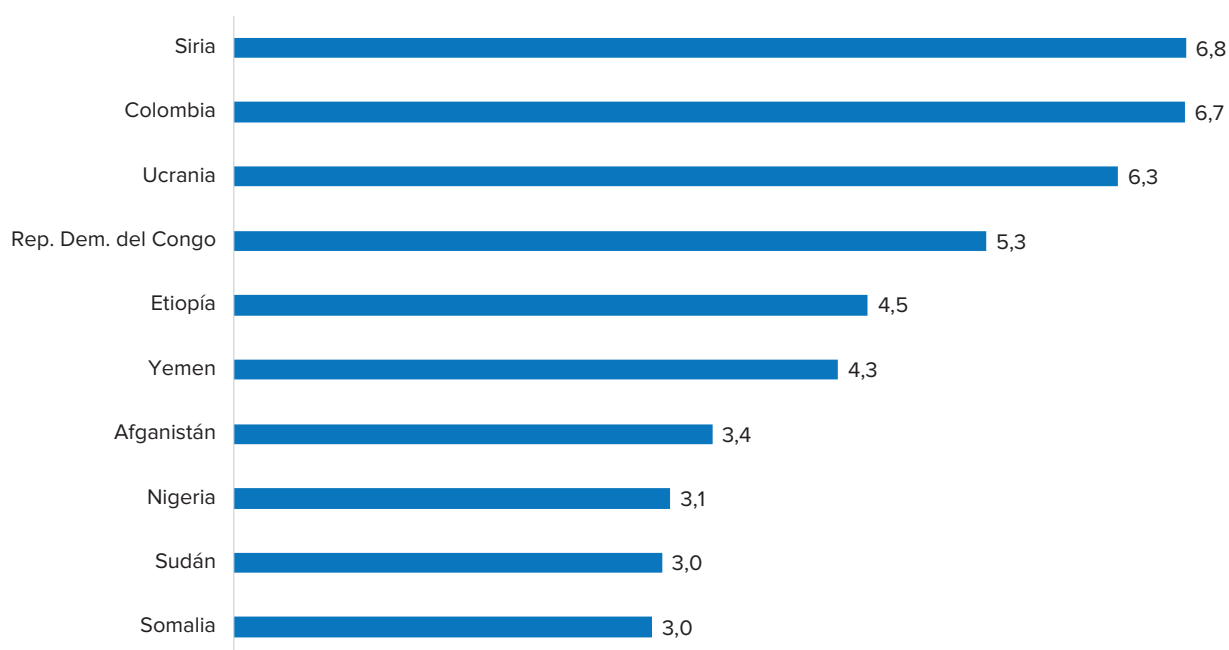
Panorama general del desplazamiento interno

Tan solo 10 países representan casi el 80% del total de las PDI, cifra que se ha mantenido casi sin alteraciones en los últimos años. Siria y Colombia siguieron reportando el mayor número de personas desplazadas dentro de sus propios países (6,8 y 6,7 millones respectivamente). Estos dos países, al igual que la República Democrática del Congo (que ahora acoge la cuarta población más numerosa de PDI), reportaron pequeñas disminuciones en el número de personas que seguían desplazadas internamente a mediados de 2022, en comparación con la situación reportada a fines del año anterior.

Debido al estallido de la guerra en Ucrania en febrero de 2022, el número de personas que seguían desplazadas en el país a mediados de 2022 aumentó más de siete veces y alcanzó los 6,3 millones (de las 854.000 personas reportadas a fines de 2021).

³⁶ Consultar: [Etiopía: El jefe de la ONU acoge con satisfacción el alto el fuego humanitario en Tigré](#). El alto el fuego se declaró a fines de agosto de 2022.

Gráfico 6 | PDI protegidas o asistidas por ACNUR (en millones) | mediados de 2022

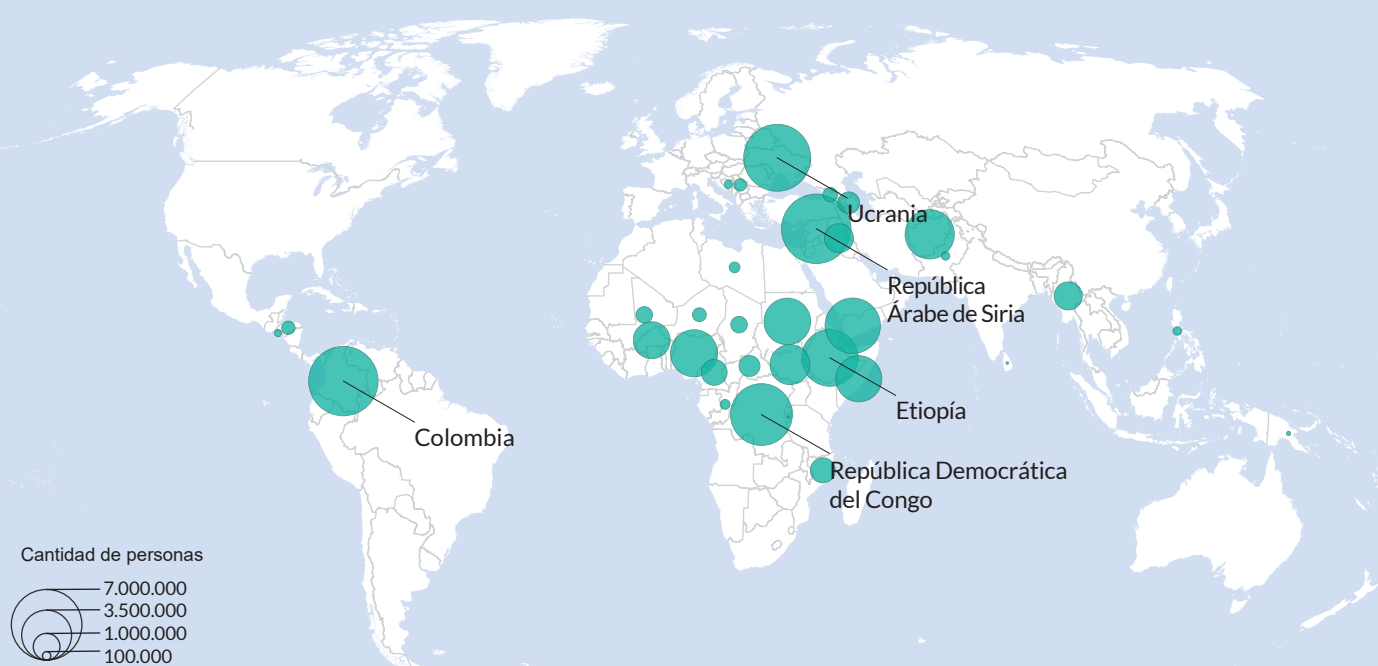


Retornos de personas desplazadas internas

La búsqueda de soluciones voluntarias, seguras y dignas para millones de personas desplazadas internas sigue siendo una de las mayores prioridades del ACNUR, e incluye medidas de integración local sostenible, retornos al lugar de origen o reubicaciones en otras partes del país. En el primer semestre de 2022, 1,3 millones de personas desplazadas

internas en 13 países diferentes retornaron a su lugar de origen. Se registró un gran número de retornos en la República Democrática del Congo (525.200), la República Centroafricana (272.800), Myanmar (125.300), Siria (83.900), Filipinas (76.800) y Afganistán (72.000). Si bien hay ciertos datos sobre los retornos dentro de Ucrania, no es posible determinar si las personas retornadas siguen permaneciendo en dicho lugar debido a la inestabilidad de la situación de seguridad en el país.

Mapa 3 | PDI protegidas o asistidas por ACNUR | mediados de 2022



Se nombra un país si figura entre los cinco más grandes por grupo de población.

Los límites y nombres mostrados, y las designaciones utilizadas en este mapa no implican la aprobación o aceptación oficial de las Naciones Unidas.



LIBIA. Un solicitante de asilo sonríe mientras se sube a un autobús que va camino al aeropuerto para ser evacuado del país. Unos 85 solicitantes de asilo en situación de vulnerabilidad fueron evacuados de Libia y trasladados a Italia para su seguridad.

© ACNUR/MOHAMED ALALEM

CAPÍTULO 4

Personas solicitantes de asilo

Solicitudes de asilo individuales registradas

Las nuevas solicitudes de asilo individuales³⁷ presentadas en los diferentes Estados y ante el ACNUR prácticamente se duplicaron y alcanzaron los 1,1 millones en el primer semestre de 2022, de las 555.400 solicitudes que se habían presentado en el mismo período de 2021. Las solicitudes registradas en 144 países también superaron la cantidad presentada en 2018 y 2019, antes de la pandemia de COVID-19, lo que indica que cada vez más personas solicitan protección internacional, si se compara la situación actual con la de años anteriores (+19% de las 879.600 y +22% de las 862.300, respectivamente).

Si se incluyen las solicitudes repetidas y apeladas, en el primer semestre de 2022, se registraron cerca de 1,2 millones de solicitudes individuales de asilo. Representa un aumento de más del 69% respecto del primer semestre de 2021, en el que se registraron 708.800 solicitudes.

Por país de origen

Las nuevas solicitudes de asilo fueron presentadas principalmente por nacionales de Venezuela (106.900), Ucrania (99.600),³⁸ Nicaragua (81.500),³⁹ Afganistán (80.000) y Siria (51.300). Las nuevas solicitudes de asilo de personas sirias aumentaron en un 12% respecto del mismo período del año pasado, mientras que las del resto de los países mencionados antes aumentaron en más del 150%.

Por país de asilo

Durante el primer semestre de 2022, las nuevas solicitudes de asilo en la región de las Américas aumentaron un 146% y alcanzaron las 435.600 en comparación con el mismo período del año pasado. En Estados Unidos de América, las nuevas solicitudes de asilo individuales se triplicaron respecto del mismo período en 2021 y alcanzaron las 245.200 en el primer semestre de 2022. Más de la mitad de todas las nuevas solicitudes fueron presentadas por nacionales de solo cinco países: Venezuela, Cuba, Honduras, Guatemala y Haití.

En Europa, el número de nuevas solicitudes de asilo aumentaron un 119% y alcanzaron las 502.800 en el primer semestre de 2022, en comparación con las 229.900 que se habían presentado en el mismo período del año pasado. Este aumento se debió, en gran parte, al conflicto armado internacional en Ucrania y las crisis prolongadas en Afganistán, Siria y Venezuela. La mayoría de las nuevas solicitudes de asilo se presentaron en Alemania (84.600).

En la región de Asia y el Pacífico, las nuevas solicitudes aumentaron un 56% y alcanzaron las 29.800 en el primer semestre de 2022, en comparación con las 19.100 que se habían presentado en el mismo período del año anterior. Las nuevas solicitudes presentadas por las personas afganas en otros países dentro de la región casi que se triplicaron y alcanzaron las 14.400. La mayoría de las nuevas solicitudes individuales se registraron en Pakistán (12.000).

³⁷ La determinación de la condición de refugiado (RSD) es el proceso legal o administrativo por el que los Gobiernos o ACNUR determinan si una persona que busca protección internacional es refugiada según el derecho nacional, regional o internacional.

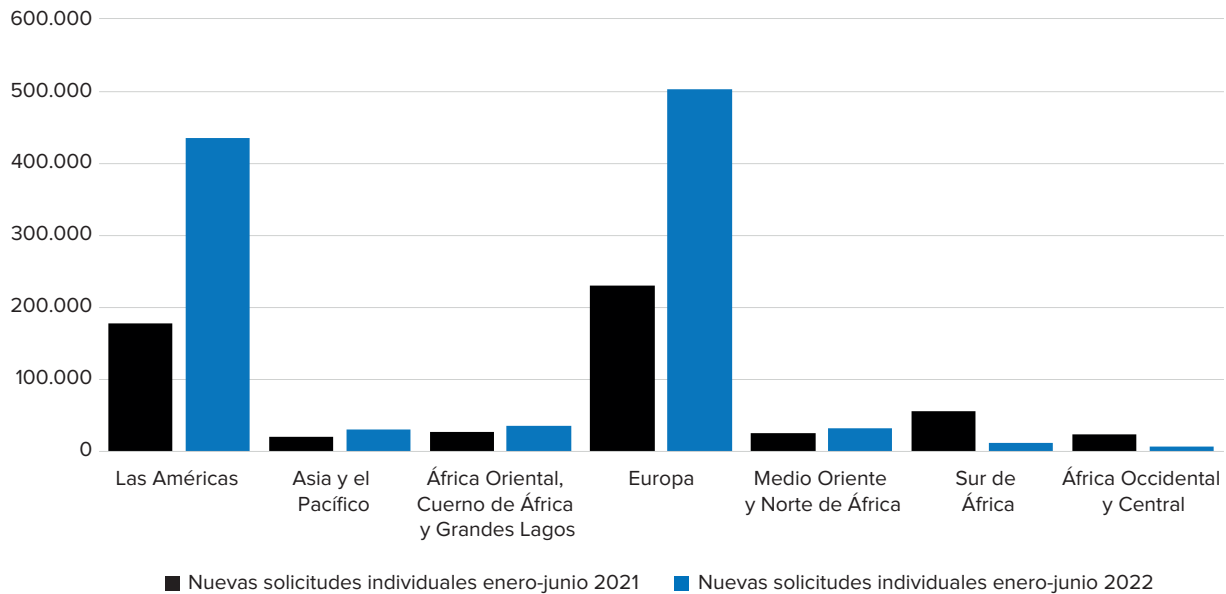
³⁸ Se excluyen los 3,7 millones de personas ucranianas que recibieron protección temporal.

³⁹ Esto incluye las 65.200 solicitudes en Costa Rica, donde las personas nicaragüenses las iniciaron durante el primer semestre de este año luego de obtener una cita para formalizar su solicitud de asilo. De estas solicitudes, 38.800 fueron formalizadas, 12.700 aún no han sido formalizadas (es decir, las personas tienen una cita para completar el procedimiento de solicitud) y 13.700 citas fueron canceladas por algún motivo.

Medio Oriente y la región del Norte de África registraron un total de 30.900 nuevas solicitudes individuales en el primer semestre de 2022, un incremento del 24% en comparación con el mismo período del año pasado. En Egipto, el número de nuevas solicitudes se disparó y aumentó en un 134% para alcanzar las 12.200 (de las 5.200 presentadas en el mismo período en 2021), presentadas principalmente por personas sudanesas (7.700, con un incremento de más del triple).

El número de nuevas solicitudes de asilo disminuyó en el África subsahariana en un 49% (de 104.300 a 53.300). El cambio más notorio fue la gran reducción en el número de solicitudes de asilo presentadas en la República Democrática del Congo por personas provenientes de la República Centroafricana (de 45.900 a menos de 10). En el primer semestre de 2022, las nuevas solicitudes en el África subsahariana fueron presentadas sobre todo por somalíes en Uganda (7.100).

Gráfico 7 | Nuevas solicitudes individuales por región de asilo | enero-junio 2021 y enero-junio 2022



Por autoridad de asilo

Como resultado de la implementación de la dirección estratégica del ACNUR sobre la RSD,⁴⁰ ACNUR centra sus actividades de RSD en situaciones con probabilidades de tener un impacto considerable en la protección (por ejemplo, a nivel individual, operacional o por caso).⁴¹ En el primer semestre de 2022, ACNUR registró 73.400 nuevas solicitudes de asilo en 37 países, de las cuales 55.600 requirieron una RSD. Esto representa un aumento respecto del primer semestre de 2021, en el que se habían registrado 35.100 nuevas solicitudes.

Determinación grupal de la condición de refugiado y protección temporal

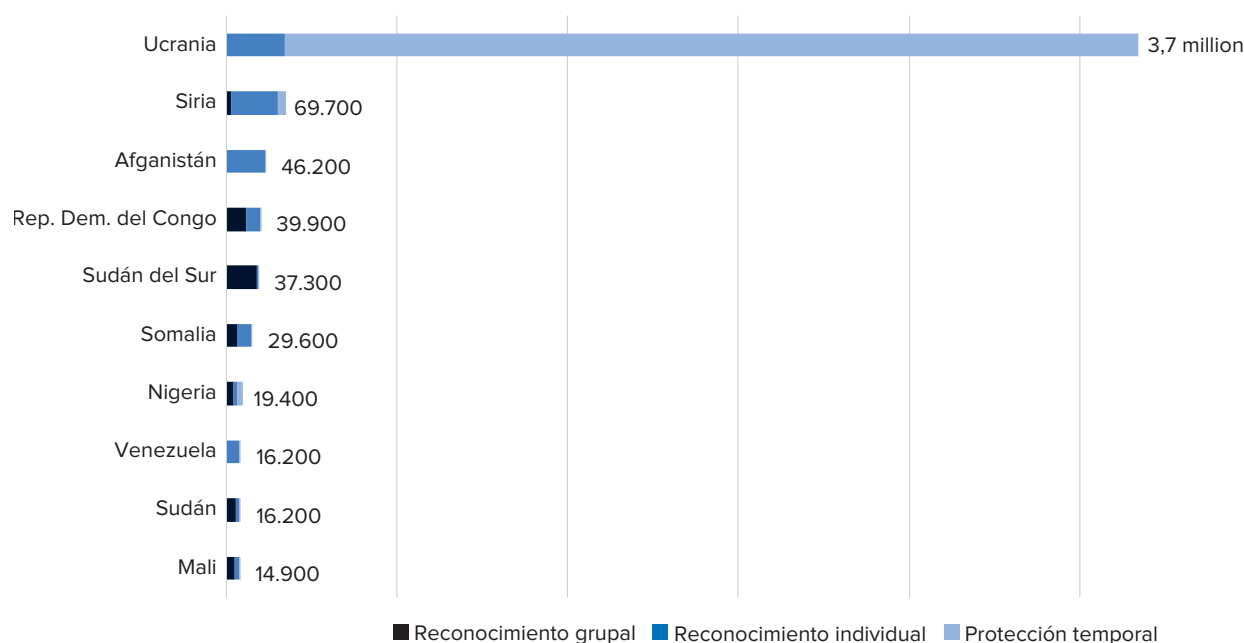
En el primer semestre de 2022, cerca de 3,7 millones de personas recién llegadas recibieron protección temporal, mientras que 151.600 recibieron el reconocimiento grupal.⁴² Entre quienes recibieron protección temporal, el 99% provenía de Ucrania. Al igual que en años anteriores, la mayoría de los reconocimientos grupales se otorgaron en África, principalmente en Uganda (39.100), Etiopía (21.100), Chad (19.600), Camerún (17.900) y Mali (16.700).

⁴⁰ Consultar la [dirección estratégica del ACNUR sobre RSD](#) (disponible en inglés).

⁴¹ A diferencia de un Estado, que tiene la potestad de otorgar la condición legal en su territorio después de una resolución de RSD, es posible que tales determinaciones bajo el mandato del ACNUR no tengan un impacto de protección para la persona involucrada, según el contexto específico.

⁴² La condición de refugiado puede otorgarse individual o grupalmente. Por lo general, el reconocimiento grupal se realiza ante circunstancias evidentes a primera vista y objetivas en un país de origen que sugieren que la mayoría de las personas que huyen de ese país tienen probabilidades de ser refugiadas. En la mayoría de los casos, las personas que obtienen la condición de refugiado de forma grupal se registran directamente como refugiadas, a diferencia del reconocimiento individual en el que la persona se registra primero como solicitante de asilo. Por eso, las personas que se determinan de manera grupal por lo general no se cuentan en el total de "solicitudes de asilo".

Gráfico 8 | Tipo de reconocimiento por país de origen | enero-junio 2022



Decisiones sobre las solicitudes de asilo

Durante el mismo período, aproximadamente 942.300 personas recibieron una decisión sobre su solicitud de asilo, un aumento del 31% respecto de las 725.000 del primer semestre de 2021. Cerca de dos tercios (624.100) fueron decisiones sustantivas,⁴³ (23% más que el año anterior) y el resto fueron cierres administrativos.⁴⁴ El porcentaje de decisiones sustantivas que terminaron en alguna forma de protección internacional (la tasa de protección total)⁴⁵ aumentó a un 57% en el primer semestre de 2022, en comparación con el 48% de 2021. Este aumento se debió principalmente a las altas tasas de

reconocimiento entre las personas solicitantes de asilo ucranianas.

Solicitudes de asilo pendientes

En general, el número de personas solicitantes de asilo que esperaba una decisión era de 4,9 millones a mediados de 2022, una cifra superior a la de finales de 2021 (4,6 millones). La acumulación de casos pendientes puede generar problemas de protección cuando quienes solicitan asilo deben esperar sin seguridad jurídica sobre su estado legal, por lo que resulta crucial que los Estados y ACNUR garanticen procedimientos eficientes y eficaces para tramitar las solicitudes de asilo.

⁴³ Las decisiones sustantivas o de fondo incluyen el estatus de la Convención, la protección complementaria y otras formas de protección, como también los casos rechazados. Las decisiones no sustantivas son el cierre de un caso sin una decisión sobre el fundamento. Por ejemplo, por el fallecimiento de la persona solicitante, por no presentarse a la entrevista, por el retiro de la solicitud, por la renuncia a la solicitud o por la determinación de responsabilidad de otro país para resolver la solicitud, entre otros factores.

⁴⁴ Estos son el cierre de un caso sin una decisión sobre el fundamento. Por ejemplo, por el fallecimiento de la persona solicitante, por no presentarse a la entrevista, por el retiro de la solicitud, por la renuncia a la solicitud o por la determinación de responsabilidad de otro país para resolver la solicitud, entre otros factores.

⁴⁵ El ACNUR utiliza dos tasas para calcular la proporción de solicitudes de asilo aceptadas. La tasa de reconocimiento de personas refugiadas es la proporción de personas solicitantes de asilo a las que se ha concedido la condición de refugiado del total de decisiones sustantivas o de fondo (estatus de la Convención, protección complementaria y casos rechazados). La tasa de protección total es la proporción de personas solicitantes de asilo a las que se concede la condición de persona refugiada o una forma de protección complementaria respecto del número total de decisiones sustantivas o de fondo. Las decisiones no sustantivas se excluyen, en la medida de lo posible, de ambos cálculos. En pro de la comparabilidad mundial, el ACNUR utiliza únicamente estas dos tasas y no reporta las tasas calculadas por las autoridades nacionales.



CÔTE D'IVOIRE. *Luego de una década de desplazamientos en Liberia, personas refugiadas marfileñas regresan a casa. Cruzan el río que marca la frontera entre Liberia y Côte d'Ivoire. El 30 de junio de 2022, la condición de refugiado para las personas refugiadas marfileñas llegó a su fin de manera formal, gracias a que la situación en Côte d'Ivoire logró estabilizarse a lo largo de la última década.*

© ACNUR/COLIN DELFOSSE

CAPÍTULO 5

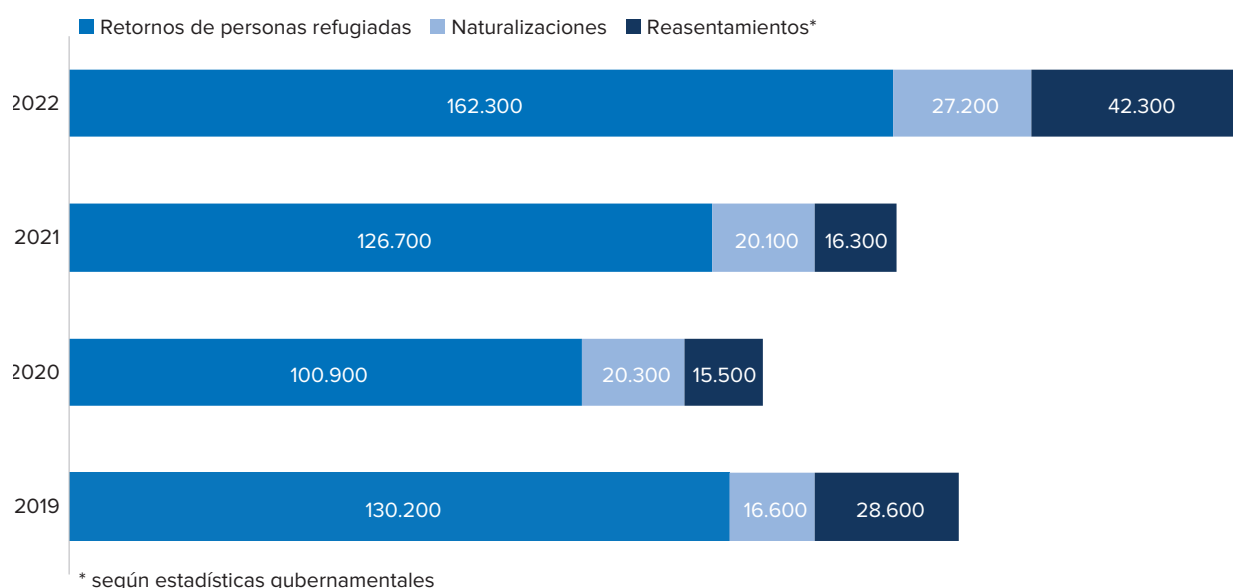
Búsqueda de soluciones

Este capítulo se enfoca en las posibles soluciones duraderas para las personas refugiadas.⁴⁶ Identificar y respaldar soluciones duraderas que les permitan a las personas refugiadas reconstruir su vida en condiciones de seguridad y dignidad es una prioridad estratégica para el ACNUR y la comunidad humanitaria.⁴⁷ Algunas soluciones duraderas incluyen la repatriación voluntaria, la integración local y el reasentamiento a un tercer país. Las vías complementarias también pueden ampliar las soluciones en terceros países, aliviar la presión sobre los países de acogida y mejorar la autosuficiencia de las personas refugiadas desarrollando sus capacidades para alcanzar soluciones duraderas, como a través de vías educativas o movilidad laboral.⁴⁸

Durante el pico de la pandemia de COVID-19 en 2020 y 2021, las oportunidades de encontrar soluciones se

desvanecieron, ya que las restricciones de movilidad obstaculizaban los retornos y reasentamientos a un tercer país, sumado a la capacidad administrativa limitada de los Gobiernos que restringía el cupo de personas que podían convertirse en ciudadanos naturalizados. Según las estadísticas arrojadas en el primer semestre de 2022, el impacto de la pandemia en la búsqueda de soluciones ha disminuido enormemente. El primer semestre de 2022 observó un aumento del flujo de retornos de personas refugiadas, naturalizaciones y reasentamientos, en comparación con el mismo período del año anterior, lo que también superó los niveles existentes antes de la pandemia en el primer semestre de 2019. Sin embargo, debido al gran volumen de nuevos desplazamientos en todo el mundo, estas soluciones continúan estando disponibles solo para unas pocas personas.

Gráfico 9 | Soluciones duraderas en el primer semestre de cada año | 2019-2022



⁴⁶ Consultar el capítulo sobre PDI para obtener información actualizada sobre las soluciones para ellas.

⁴⁷ Consultar el [Pacto Mundial sobre los Refugiados](#).

⁴⁸ Consultar: [OECD-UNHCR: safe pathways for refugees](#) (disponible en inglés).

Retornos de personas refugiadas

Para la mayoría de las personas refugiadas, el retorno a su país de origen en condiciones de seguridad y dignidad basado en una elección libre e informada sería la solución preferida para poner fin a su condición temporal de refugiado. En el primer semestre de 2022, 162.300 personas refugiadas de 47 países de asilo diferentes retornaron a 27 países de origen. Esto representa un aumento de 30.100 (24%), en comparación con el primer semestre del año anterior.

Del total de todos los retornos (86.700), más de la mitad (67.500 o el 42%) ocurrieron en Sudán del Sur, principalmente desde Uganda. Esto reveló un gran incremento con respecto al mismo período del año pasado, cuando tan solo 2.900 personas refugiadas sursudanesas retornaron de Uganda. No obstante, los retornos a Sudán del Sur son difíciles de verificar, ya que tienden a autoorganizarse y suele resultar difícil llegar a las áreas a las que retornan muchas personas.

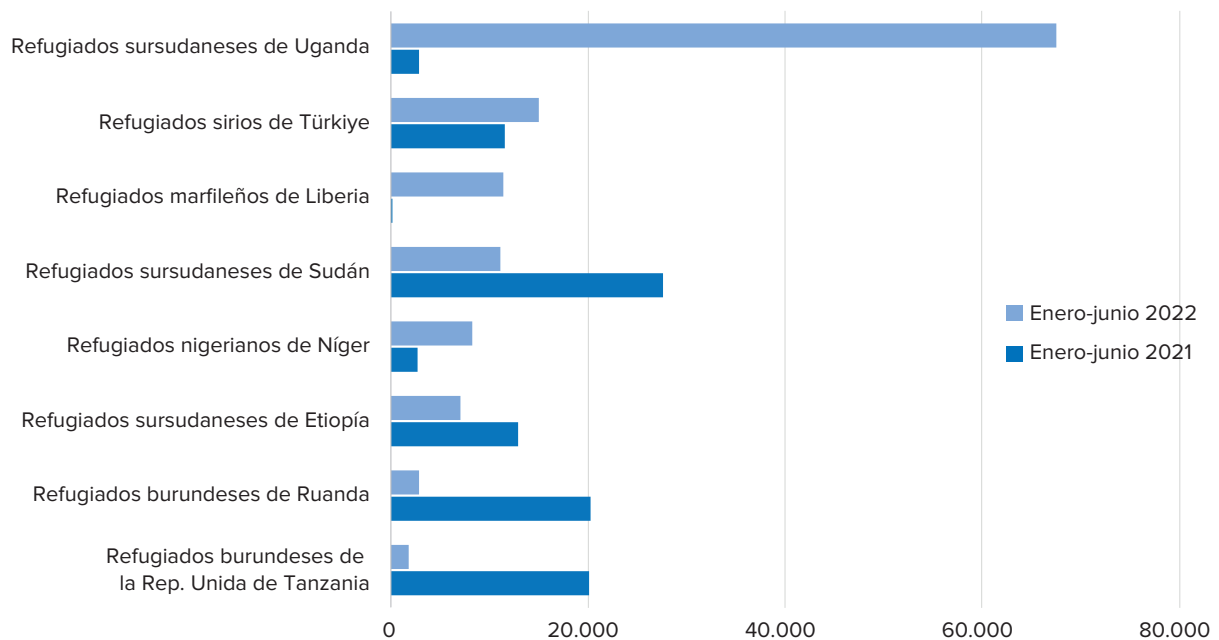
Poco más de 22.500 personas refugiadas sirias retornaron a su país de origen, principalmente desde

Türkiye (15.100), el Líbano (3.600), Jordania (2.000) e Irak (1.500). El ACNUR no facilita retornos de personas refugiadas a Siria, aunque sí apoya a sus socios y a las comunidades locales para propiciar mejores condiciones para los retornos en el país.⁴⁹

Cerca de 15.700 personas refugiadas de Côte d'Ivoire se repatriaron voluntariamente en el primer semestre de 2022, la mayoría desde Liberia (11.400).⁵⁰ El aumento de los retornos, en comparación con el primer semestre de 2021, refleja el retorno a casa antes de la implementación de las cláusulas de cesación (el proceso para finalizar de manera formal la condición de refugiado), que entraron en vigencia el 30 de junio de 2022. El cese de la condición de refugiado le siguió a la resolución pacífica de dos décadas de conflictos civiles intermitentes e inestabilidad política.

En Nigeria y Burundi, se observó una cantidad considerable de retornos (13.300 y 12.500, respectivamente). Si bien existen ciertos datos sobre los movimientos de retorno a Ucrania, no es posible determinar si las personas retornadas siguen permaneciendo en dicho lugar debido a la inestabilidad de la situación de seguridad en el país.

Gráfico 10 | Principales flujos de retornos de personas refugiadas | enero-junio 2021 y enero-junio 2022



⁴⁹ Por ejemplo, el ACNUR apoya a las comunidades locales que reciben personas refugiadas retornadas a través de intervenciones concretas y prácticas en áreas como refugio, asistencia legal y documentación civil, distribución de elementos de ayuda, medios de vida, y reparaciones de escuelas, centros de salud y otros edificios civiles. Consultar [Declaración de ACNUR sobre el retorno de personas sirias desplazadas](#).

⁵⁰ Es probable que muchos de los retornos a Côte d'Ivoire fueran de antiguas personas solicitantes de asilo.

Reasentamiento

El reasentamiento a un tercer país es una herramienta de protección y una solución crucial para las personas refugiadas más vulnerables, que pueden enfrentarse a riesgos urgentes o específicos, y esencial para el mandato del ACNUR. Ofrecer oportunidades de reasentamiento permite a los Estados compartir la responsabilidad con aquellos países de asilo que reciben grandes cantidades de personas refugiadas. En el primer semestre de 2022, según las estadísticas gubernamentales, 42.300 personas refugiadas provenientes de 73 países se reasentaron en 12 países. Esto representa un marcado aumento respecto del primer semestre de los dos años anteriores, cuando la pandemia de COVID-19 impidió que se realizaran operativos de reasentamiento.⁵¹ Las cifras de reasentamiento para el primer semestre de 2022 también son más altas que las de períodos similares anteriores a la pandemia. Por ejemplo, hubo un incremento del 48% respecto de las 28.600 personas que habían sido reasentadas durante el mismo período de 2019.

Canadá recibió el mayor número de personas refugiadas reasentadas (20.100), provenientes, en su mayoría, de Afganistán (9.800) y Siria (2.800). Estados Unidos de América (11.800) y Australia (8.200) también reasentaron un gran número de personas refugiadas en el mismo período. El número de personas refugiadas reasentadas por estos tres países en el primer semestre de 2022 aumentó en comparación con el mismo período del año anterior.⁵² Las personas refugiadas de Afganistán (15.000), Siria (7.700) y la República Democrática del Congo (4.200) representaron casi dos tercios del total de personas refugiadas reasentadas.

Integración local

La integración local ayuda a garantizar que las personas refugiadas puedan construir una nueva vida en los países de acogida. Sin embargo, la disponibilidad de estadísticas al respecto es escasa. En su lugar, se suelen usar las cifras de las naturalizaciones, que tampoco son precisas, ya que los países que tienen datos sobre naturalizaciones rara vez hacen una diferenciación entre las personas que son refugiadas y las que no. En el primer semestre de 2022, 27.200 personas refugiadas de 163 países de origen obtuvieron una ciudadanía nueva en 19 países. Al igual que en años anteriores, la mayoría de las naturalizaciones tuvieron lugar en los Países Bajos (12.400). Otras 12.000 personas refugiadas, de más de 150 países, obtuvieron la ciudadanía canadiense en el primer semestre de 2022. En términos generales, cerca de un tercio de las personas refugiadas naturalizadas provenían de Siria (7.600) y Eritrea (2.500). Debido a la falta de datos exhaustivos, estas cifras solo deben considerarse orientativas.

⁵¹ En 2020 y 2021, 17.400 y 16.300 personas refugiadas fueron reasentadas respectivamente en el primer semestre de 2022.

⁵² En el primer semestre de 2021, Canadá reasentó a 2.900 personas refugiadas; Estados Unidos de América, a 3.800; y Australia, a 400.



MACEDONIA DEL NORTE. *Luego de una batalla legal de 11 años y gracias al apoyo del ACNUR y sus socios, Valentin está cada vez más cerca de obtener su ciudadanía. Es una persona apátrida, ya que su madre no lo registró al nacer y su padre no reconoció la paternidad.*

© ACNUR/ROBERT ATANASOVSKIA

CAPÍTULO 6

Personas apátridas

Se estima que, a mediados de 2022, unos 4,3 millones de personas en todo el mundo eran apátridas o de nacionalidad indeterminada,⁵³ según estadísticas reportadas al ACNUR por diferentes Gobiernos y otras fuentes en 95 países. Esta cifra se mantiene casi sin alteraciones respecto de fines de 2021. Sin embargo, aproximadamente la mitad de todos los países no reporta datos sobre apatridia, incluidos muchos de los países que cuentan con poblaciones reconocidas de personas apátridas. Además, las cifras que se reportan no siempre pueden compararse entre los diferentes países debido a los diversos criterios para determinar si una persona es apátrida o de nacionalidad indeterminada. Por su parte, algunos países solo proporcionan estadísticas para una porción de la población reconocida de personas apátridas en sus territorios. En consecuencia, es probable que la cifra real de personas apátridas o de nacionalidad indeterminada a nivel global sea muy superior a los 4,3 millones.

Debido a que las personas apátridas suelen vivir en condiciones precarias y muchas no tienen acceso a los servicios básicos ni a los derechos fundamentales, mejorar la recopilación de estadísticas más fiables y exhaustivas sobre apatridia sigue siendo una prioridad para el ACNUR. Esto incluye apoyar el desarrollo de las Recomendaciones Internacionales para la generación de Estadísticas sobre Apatridia (IROSS).⁵⁴ Este proceso es dirigido por el Grupo de Expertos en Estadísticas sobre Personas Refugiadas, Desplazadas Internas y

Apátridas (EGRIS),⁵⁵ que ha recibido el mandato de la Comisión de Estadística de la ONU para desarrollar estas recomendaciones.

Para mediados de 2022, las poblaciones más numerosas de personas apátridas se reportaron en Côte d'Ivoire (930.600), Bangladesh (929.600), Myanmar (600.000) y Tailandia (566.900), sin grandes alteraciones respecto de los últimos años. Aproximadamente un 30% de las personas apátridas en todo el mundo también son desplazadas.⁵⁶ La mayoría proviene de la comunidad rohingya, que ha sido desplazada internamente en Myanmar o que busca protección internacional en la mayoría de los países vecinos.

Los datos más recientes muestran disminuciones en el número de personas apátridas en varios países. En el primer semestre de 2022, 6.200 personas apátridas o de nacionalidad indeterminada adquirieron la nacionalidad o recibieron confirmación de su nacionalidad en Uzbekistán; 1.900, en la Federación Rusa; 1.600, en la República de Moldavia; y 1.200, en Tayikistán. En el resto de los países, los aumentos en las poblaciones de personas apátridas se debieron principalmente al crecimiento poblacional natural, incluida la comunidad rohingya de personas refugiadas. Esto refuerza la apremiante necesidad de tomar medidas adicionales para prevenir la apatridia implementando salvaguardas legales y garantizando el acceso al registro de nacimiento de cada niño o niña.

⁵³ Consultar: [Las definiciones de apatridia y nacionalidad indeterminada](#) en el buscador de datos de refugiados (disponible en inglés).

⁵⁴ Consultar: [International Recommendations on Statelessness Statistics](#) (disponible en inglés).

⁵⁵ Consultar: [EGRIS](#) (disponible en inglés).

⁵⁶ Desde 2019, el ACNUR ha reportado tanto sobre las personas desplazadas como las apátridas in situ. Las personas apátridas desplazadas están incluidas simultáneamente en las estadísticas oficiales del ACNUR como refugiadas, solicitantes de asilo o desplazadas internas y en sus estadísticas oficiales sobre apatridia. Impulsado por el desplazamiento a gran escala de las personas rohingya refugiadas apátridas que huyeron de Myanmar a Bangladesh, este enfoque refleja el hecho de que las personas refugiadas, solicitantes de asilo y desplazadas internas sin ciudadanía requieren respuestas de protección específicas y adecuadas.

¿Quiénes se incluyen en las estadísticas del ACNUR?

El ACNUR recopila datos sobre poblaciones en relación con las personas desplazadas por la fuerza o apátridas. Los datos proceden principalmente de los Gobiernos y también de las operaciones del ACNUR. Consultar www.unhcr.org/refugee-statistics/methodology/ para la conocer una descripción detallada y las definiciones de las personas incluidas en estas estadísticas (disponible en inglés).

Tablas del anexo

Los Anexos 1 a 4 pueden descargarse del sitio web del ACNUR en www.unhcr.org/statistics/2022MYTannex.zip (disponible en inglés). Todos los datos son provisorios y están sujetos a cambio. Los datos están disponibles en www.unhcr.org/refugee-statistics (disponible en inglés).

INFORME SEMESTRAL DE TENDENCIAS

2022

PRODUCIDO POR ACNUR
(27 DE OCTUBRE DE 2022)

PORTADA

*POLONIA. Dos hermanas ucranianas y su familia
llegan a Polonia sanas y salvas, camino hacia el
oeste con destino a Katowice.*

© ACNUR/MACIEJ MOSKWA



© 2022 Alto Comisionado de las Naciones Unidas para los Refugiados
Todos los derechos reservados. Se autoriza la reproducción
o traducción siempre que se cite como fuente a ACNUR.

Sección de Datos Estadísticos y Demográficos
Servicio Global de Datos de ACNUR
UN City, Marmorvej 51
2100 Copenhague, Dinamarca
stats@unhcr.org

Este documento, junto a más información sobre
desplazamiento global, está disponible en la página de estadística
de ACNUR:

<https://www.unhcr.org/refugee-statistics>

