



¿Qué dicen las personas refugiadas y solicitantes de la condición de refugiado nicaragüenses en Panamá?

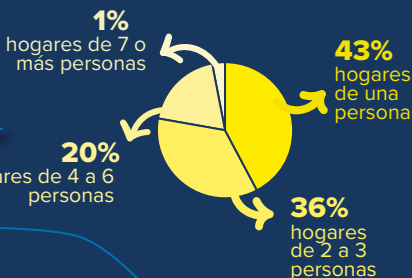
¿Quiénes son?

30% de 366 hogares entrevistados en Panamá

108 hogares nicaragüenses entrevistados entre el 19 de abril y el 30 de julio 2021 cubriendo **242** personas nicaragüenses en total

	Hombres	Mujeres	
>60	1%	1%	2%
18 - 59	36%	39%	75%
15 - 17	1%	1%	2%
12 - 14	2%	1%	3%
5 - 11	5%	3%	8%
0 - 4	5%	5%	10%

2.2 personas por hogar en promedio

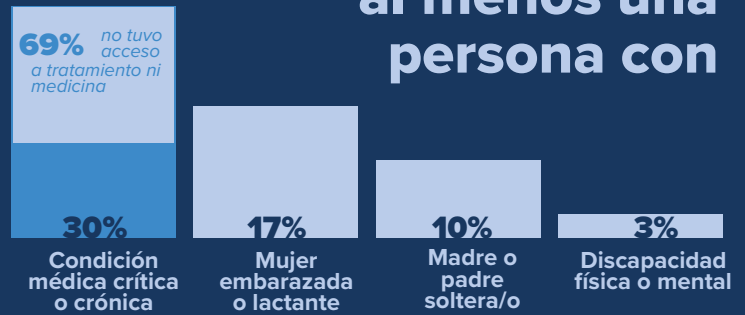


95 por ciento de los **HOGARES** vive en **Panamá y Panamá Oeste**

81% con intención de quedarse en Panamá en un corto o mediano plazo. **11%** planea mudarse de Panamá, **8%** no sabe qué hará en corto plazo.



Los hogares tienen al menos una persona con



Permiso como solicitante de la condición de refugiado



Tiene permiso de residencia permanente

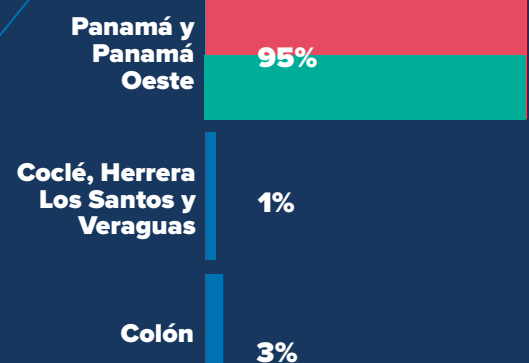


Tiene permiso temporal de programa especial




No tiene permiso o visa

¿Qué estatus legal tienen?



Principales necesidades



ALIMENTACIÓN

81 por ciento redujo la cantidad y calidad de alimentos

53 por ciento come 3 o más veces al día

68 por ciento pidió dinero prestado para comprar comida

47 por ciento trabajó a cambio de comida

VIVIENDA

78 por ciento ha acumulado deuda de alquiler

49 por ciento no ha pagado alquiler por meses

15 por ciento en riesgo de desalojo

47 por ciento ha trabajado a cambio de alojamiento

EMPLEO

80 por ciento trabajó durante el último mes

43 por ciento hasta 3 días por semana

72 por ciento gana ingresos con trabajo remunerado

35 por ciento tiene ingresos que alcanzan para 2 semanas o menos

INTEGRACIÓN

87 por ciento se siente seguro en su comunidad

76 por ciento tiene relación positiva con su comunidad

38 por ciento se ha sentido discriminado

61 por ciento por 'ser extranjero'

SALUD MENTAL Y FÍSICA

75 por ciento vio su salud mental afectada por la pandemia

46 por ciento indicó haber necesitado atención médica, como control prenatal o pediátrico

48 por ciento de los que necesitaron atención médica no la recibió

CONECTIVIDAD

47 por ciento accede fácilmente al internet

53 por ciento accede al internet por celular pre-pago

29 por ciento accede a internet prestado por un amigo o vecino

EDUCACIÓN

32 niños y niñas están en edad escolar

91 por ciento matriculado en escuelas

79% niños y niñas acceden a educación virtual o remota

11% no tiene recursos para acceder a la educación virtual

9 por ciento no está matriculado

ASISTENCIA

*últimos 3 meses

59 por ciento no está recibiendo asistencia

41 por ciento recibió asistencia humanitaria

40 por ciento de ACNUR y socios

32 por ciento del gobierno

28 por ciento de otros

Modalidad de asistencia

53 por ciento recibió bolsas de comida

25 por ciento recibió ayuda en efectivo