

1.043.807

Asistencias directas de ACNUR y sus socios a beneficiarios¹

1.137.852

Asistencias de ACNUR y socios a beneficiarios indirectos

626.816

Personas apoyadas con servicios de protección

368.539

Personas apoyadas para satisfacer sus necesidades básicas y su bienestar

40.023

Personas apoyadas a través de actividades de fortalecimiento comunitario

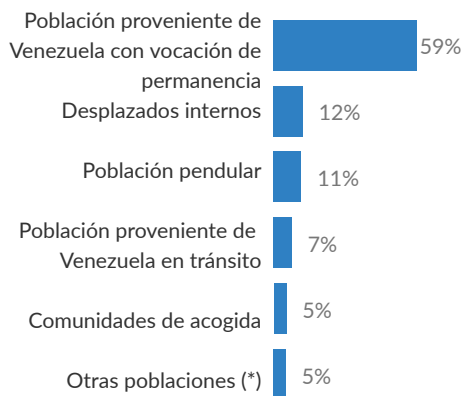
8.054

Personas apoyadas a través de actividades de integración, soluciones duraderas y medios de vida

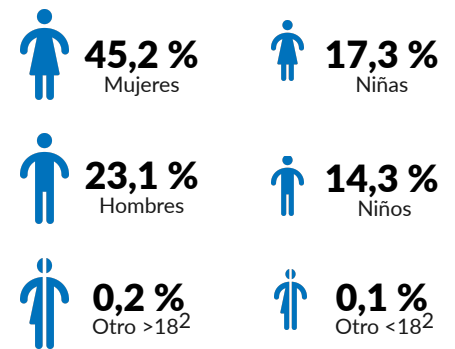
Entre enero y noviembre de 2022, ACNUR reforzó y complementó los esfuerzos locales y nacionales para responder a las necesidades humanitarias de la población proveniente de Venezuela, personas desplazadas internas y comunidades de acogida. Las intervenciones buscaron movilizar protección y oportunidades para que las diferentes poblaciones a las que ACNUR sirve accedan a derechos y satisfagan sus necesidades básicas.

También se realizaron esfuerzos para empoderar a las comunidades, así como acciones para fortalecer la capacidad de las instituciones locales y nacionales para brindar protección y asistencia.

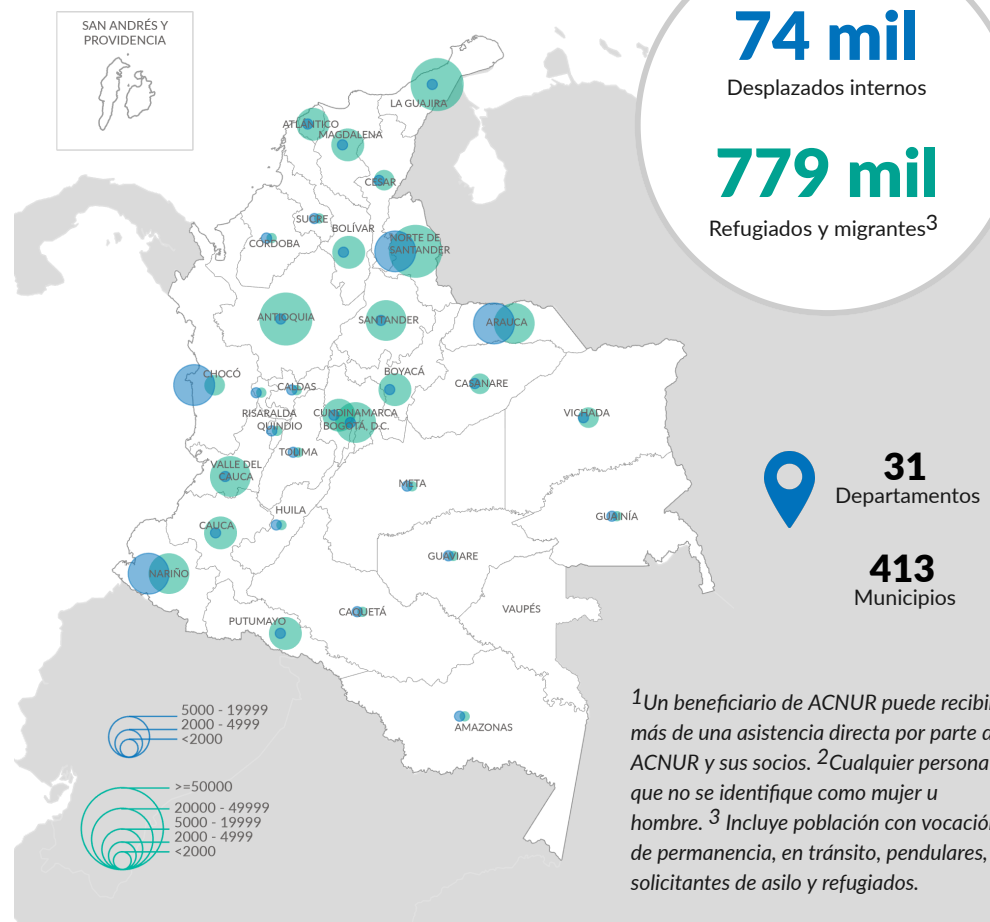
Beneficiarios del ACNUR



Beneficiarios por edad y género



Ubicación geográfica de los beneficiarios



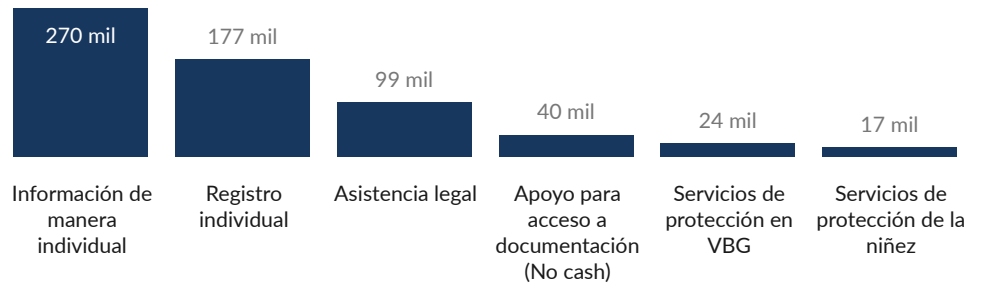
Las intervenciones del ACNUR buscan empoderar y ayudar a los refugiados y desplazados internos a acceder a sus derechos y satisfacer sus necesidades básicas.

El ACNUR también promueve un entorno seguro y protector para todas las personas a las que sirve, a través de su inclusión y oportunidades para buscar soluciones duraderas.

Protección

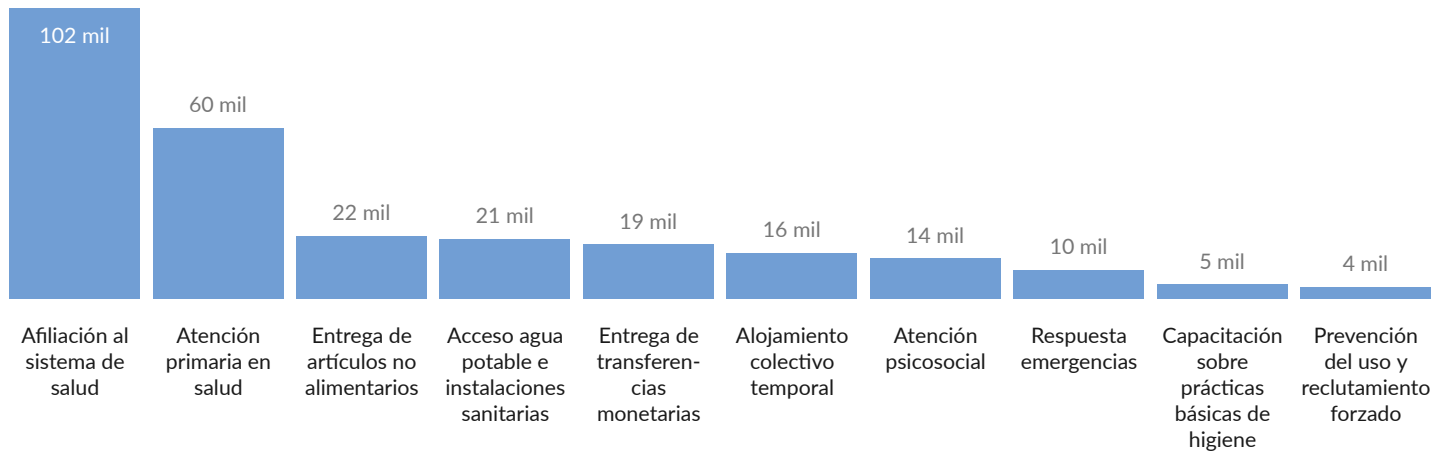
 **626.816**

Beneficiarios



Bienestar y necesidades básicas

 **368.539**



*Solo se incluyen las actividades que tienen más de 4000 asistencias.

Fortalecimiento comunitario

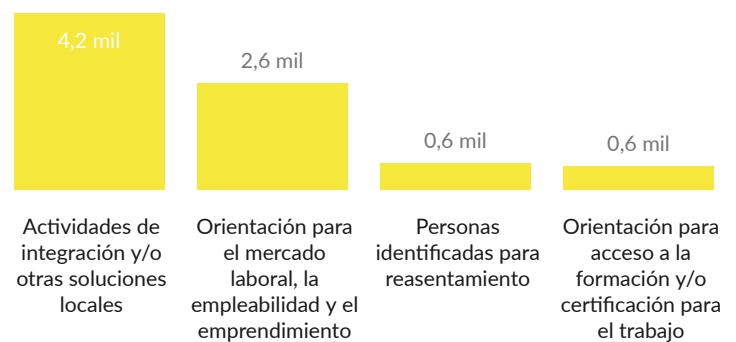
 **40.023**

Beneficiarios



Integración y medios de vida

 **8.054**



Otras cifras clave de la respuesta



8.237

Equipos de protección personal



173.813

Artículos no alimentarios



8.502

Artículos para la higiene personal



3.439

Actores o entidades fortalecidos



17.751

Asistencias a funcionarios fortalecidos