UNHCR ACNUR
Agência da ONU para Refugiados

MINISTÉRIO DO TRABALHO E EMPREGO

GOVERNO FEDERAL BRASIL UNIÃO E RECONSTRUÇÃO

Informe sobre o mercado de **trabalho formal para haitianos no Brasil**

Análise da RAIS e CAGED de janeiro 2012 até agosto de 2023[1]

PRINCIPAIS RESULTADOS

- O saldo de contratações de haitianos no mercado de trabalho formal brasileiro é de 45.655 pessoas, entre janeiro de 2012 a agosto de 2023, para um estoque de 46.174.
- A ampla maioria dos contratados são adultos de 30 a 39 anos (41,3% do total) e homens (66,3% do total).
- O perfil educacional das admissões indica que 50,3% das pessoas concluíram o Ensino Médio e, dessas, 1,8%, possuíam o Ensino Superior completo.
- O salário médio dos haitianos é de R$ 1.924,6 e tende a aumentar na medida em que se eleva o nível educacional. Ainda assim, é inferior ao salário médio das admissões no país no último mês (R$2.032,56)[2].
- As principais categorias ocupacionais do saldo de contratações são: (i) magarefes e afins, (ii) alimentadores de linhas de produção, e (iii) trabalhadores nos serviços de manutenção de edificações.

Saldo de pessoas haitianas no trabalho formal, por ano

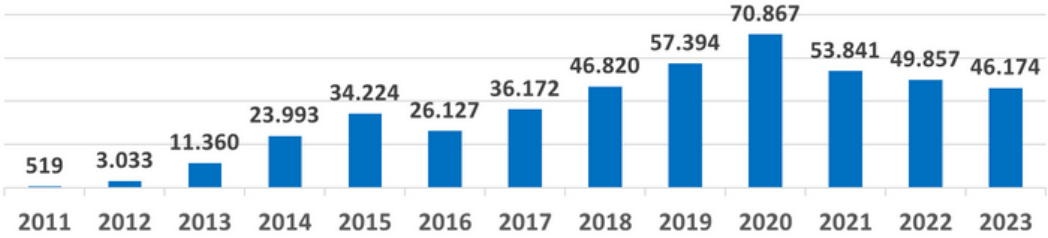

O Brasil acolhe haitianos através da Portaria Interministerial MJSP/MRE nº 37, de março de 2023, em razão do agravamento progressivo das condições internas naquele país.[3]

Os haitianos que se encontram no Brasil, assim como refugiados de outras nacionalidades, possuem um enorme potencial para contribuir com o crescimento econômico do país, além do desenvolvimento e diversificação da economia local.

Desde a publicação da resolução, **os dados da Relação Anual de Informações Sociais (RAIS) e do Cadastro Geral de Empregados e Desempregados (CAGED) do Ministério do Trabalho e Emprego (MTE), registraram um saldo total das movimentações dos refugiados e migrantes haitianos no mercado de trabalho formal brasileiro de 45.945 pessoas para um estoque de 46.464 pessoas.**

1. Este é o período de vigência, até o momento, da política de acolhida adotada pelo país desde janeiro de 2012, motivada pela situação de calamidade de grande proporção e de desastre ambiental, com o agravamento da situação humanitária do país.

2. Mais detalhes podem ser acessados em: pdet.mte.gov.br/novo-caged

3. Sucessivas Portarias dispuseram sobre a concessão do visto temporário e da autorização de residência para fins de acolhida humanitária para nacionais haitianos e apátridas afetados por calamidade de grande proporção, por desastre ambiental ou pela situação de instabilidade institucional na República do Haiti. Atualmente, esta política está disciplinada pela Portaria Interministerial MJSP/MRE n. 37, de 30 de março de 2023, com validade até 31 de dezembro de 2024. Outra Portaria (n. 38, de 10 de abril de 2023), disciplina a concessão de autorização de residência prévia e a respectiva concessão de visto temporário para fins de reunião familiar para nacionais do Haiti com vínculos familiares no Brasil.

Perfil demográfico do saldo de contratações do período

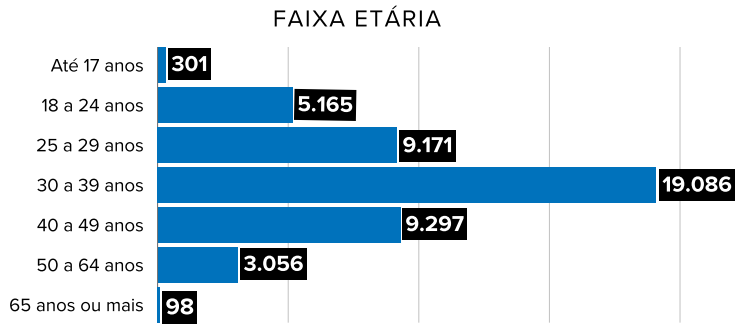

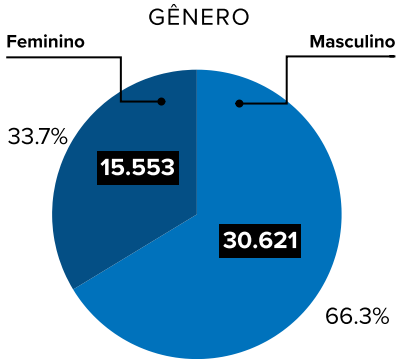

Perfil educacional e média salárial de admissões, por sexo

Perfil	Total	Homem	Mulher	Total
Sem instrução	3.214	R$ 2.017,1	R$ 1.654,6	R$ 1879,1
Ensino fundamental incompleto	8.362	R$ 1.992,9	R$ 1.542,9	R$ 1.821,2
Ensino fundamental completo	6.598	R$ 1.986,1	R$ 1.503,9	R$ 1.819,2
Ensino médio incompleto	4.766	R$ 1.991,1	R$ 1.547,9	R$ 1.811,9
Ensino médio completo	21.815	R$ 1.945,6	R$ 1.554,0	R$ 1.812,3
Ensino superior incompleto	578	R$ 1.937,0	R$ 1.526,0	R$ 1.794,3
Ensino superior completo ou Pós-graduação completa	841	R$ 2.375,9	R$ 2.274,8	R$ 2.350,1
Total	**46.174**	**R$ 1.924,6**	**R$ 1.545,3**	**R$ 1.799,6**

Saldo de haitianos por classificação brasileira de ocupações (CBO)

CBO	Categoria CBO 2002	Homem	Mulher	Total
8485	Magarefes e afins	5.337	4.241	9.578
7842	Alimentadores de linhas de produção	4.537	1.843	6.380
5143	Trabalhadores nos serviços de manutenção de edificações	1.322	1.897	3.219
7170	Ajudantes de obras civis	2.218	37	2.255
5132	Cozinheiros	323	1.783	2.106
4141	Almoxarifes e armazenistas	1.530	265	1.795
7832	Trabalhadores de cargas e descargas de mercadorias	1.586	163	1.749
5135	Trabalhadores auxiliares nos serviços de alimentação	585	1.049	1.634
-	Outros	13.185	4.270	17.455
	Total	**30.621**	**15.553**	**46.174**

Saldo de haitianos por grupo da classificação nacional de atividades econômicas (CNAE)

CNAE	Total
Abate de suínos, aves e outros pequenos animais	11.858
Restaurantes e outros estabelecimentos de serviços de alimentação e bebidas	2.440
Comércio atacadista de produtos alimentícios em geral	2.269
Construção de edifícios	1.792
Comércio varejista de mercadorias em geral, com predominância de produtos alimentícios - hipermercados e supermercados	994
Transporte rodoviário de carga	880
Limpeza em prédios e em domicílios	696
Locação de mão de obra temporária	596
Fabricação de artefatos de material plástico não especificados anteriormente	567
Outros	24.745
Total	**46.174**