


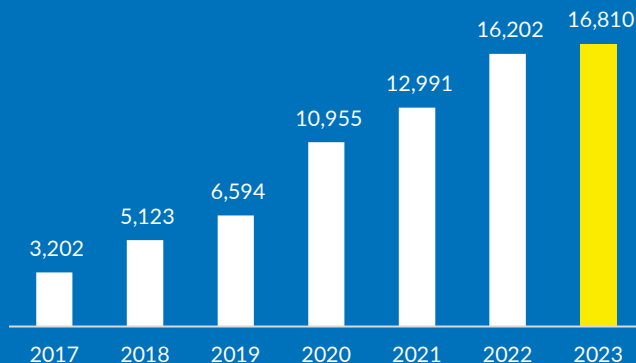


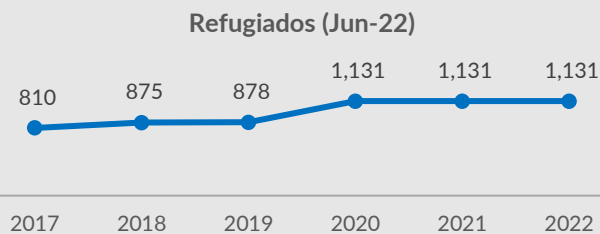
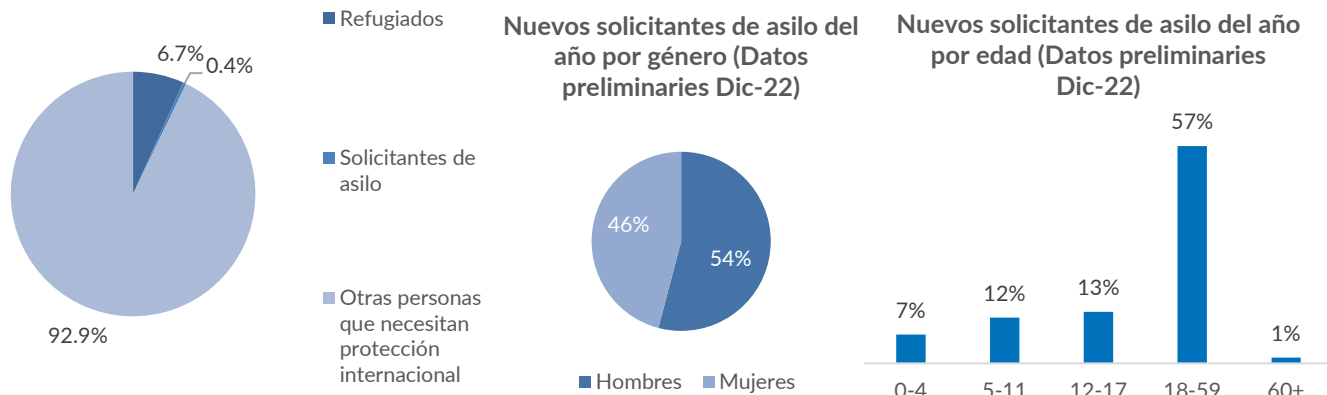
### 16,810 PERSONAS FORZADAS A HUIR Y APÁTRIDAS

-  **1,131** personas refugiadas (Jun-22)
-  **70** solicitantes de asilo (Jun-22)
-  **15,609** otras personas que necesitan protección internacional (Abr-23)

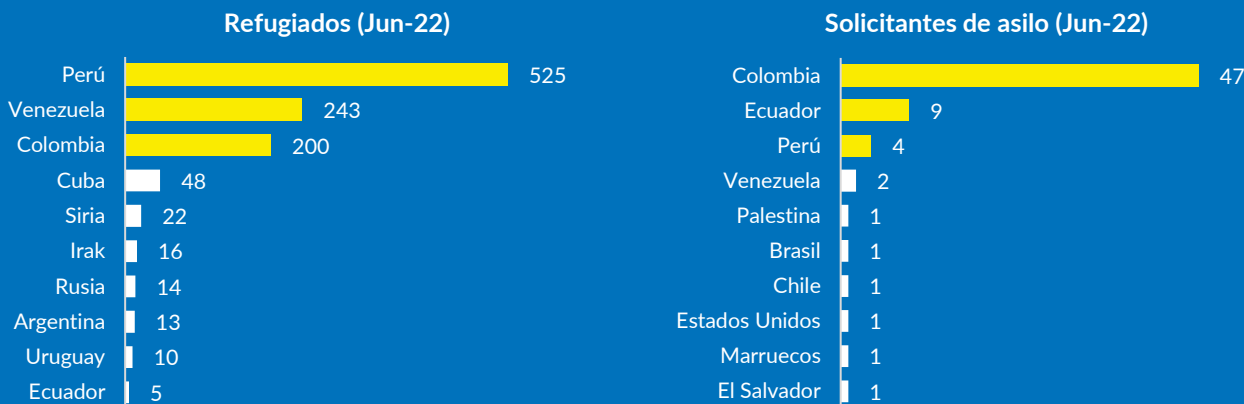


Adicionalmente, se estima que durante el primer semestre de 2023 hubo más de **28,800** personas que transitaron por Bolivia con destino a Chile y Perú.

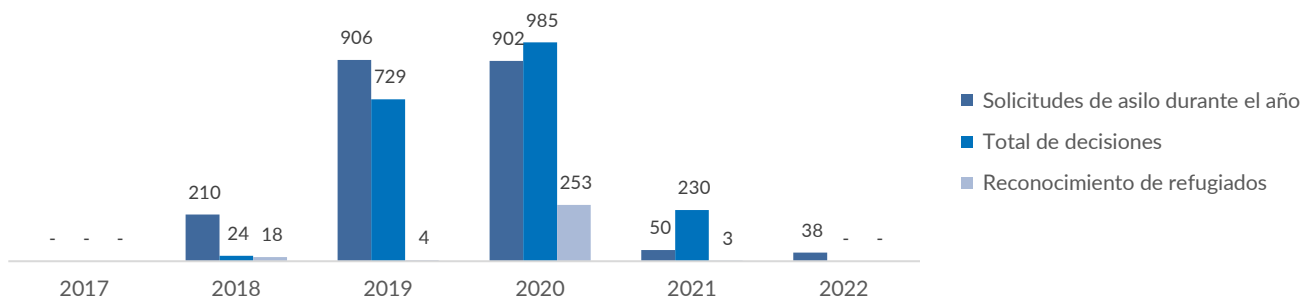
Durante el primer semestre de 2023 la población con la que el ACNUR trabaja en el país aumentó **3.8%**.



### PRINCIPALES NACIONALIDADES DE REFUGIADOS Y SOLICITANTES DE ASILO

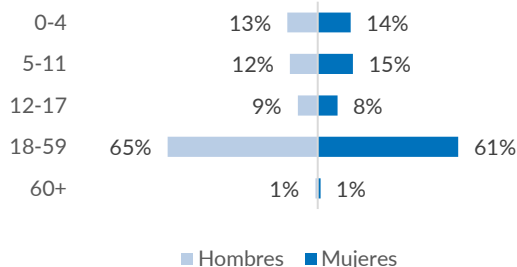


### Nuevas solicitudes de asilo vs. decisiones durante el año (Jun-2022)



Durante el primer semestre de 2023, el ACNUR y sus agencias socias asistieron a **4,034** personas forzadas a huir, apátridas y personas de la comunidad de acogida en el país en materia de asistencia humanitaria básica, documentación, orientación legal, integración, entre otras.

### Población asistida por género y edad



**Personas refugiadas:** personas que han recibido han sido reconocidas como refugiadas en el país.

**Solicitantes de asilo:** personas que han solicitado la determinación de la condición de refugiado y sus solicitudes se encuentran pendientes de resolución.

**Otras personas que necesitan protección internacional:** personas venezolanas que se encuentran en el país, pero que no han solicitado asilo o son refugiados reconocidos. En el caso de Bolivia, esta cifra comprende una estimación adicional de un 57% se asientan mensualmente en el territorio de manera irregular.

**Comunidad de acogida:** comunidades que acogen grandes poblaciones de personas forzadas a huir.

La información estadística en este reporte fue elaborada de acuerdo con datos oficiales provistos por las autoridades gubernamentales del país (Comisión Nacional para los Refugiados y Dirección General de Migraciones). La estimación de población en tránsito fue calculada en base a los resultados de los ejercicios de implementación de la "Displacement Tracking Matriz" en Perú y Chile durante 2023. Los datos de población asistida fueron producidos por la oficina del ACNUR y sus agencias socias.

Fecha de creación: Agosto 2023

Fuente: ACNUR

Consultas: Josefina Aliberti - aliberti@unhcr.org