



UNHCR
ACNUR

La Agencia de la ONU
para los Refugiados

INFORME SEMESTRAL DE TENDENCIAS 2023



Las tendencias en resumen

110 MILLONES DE PERSONAS DESPLAZADAS POR LA FUERZA EN TODO EL MUNDO

A finales de junio, como resultado de la persecución, el conflicto, la violencia, las violaciones a los derechos humanos o acontecimientos que perturbaron gravemente el orden público.

36,4 millones de refugiados

30,5 millones de refugiados bajo el mandato de ACNUR¹
5,9 millones de refugiados palestinos bajo el mandato de UNRWA

62,5 millones de desplazados internos a finales de 2022²

6,1 millones de solicitantes de asilo

5,3 millones de otras personas que necesitan protección internacional³

REFUGIADOS Y OTRAS PERSONAS QUE NECESITAN PROTECCIÓN INTERNACIONAL:

LOS PAÍSES DE RENTA BAJA Y MEDIA ACOGIERON UN

75%

Los países de renta baja y media acogieron al 75% de las personas refugiadas del mundo y otras personas que necesitan protección internacional.³ Los países menos desarrollados dieron asilo al 20% del total.

1,6 MILLONES DE NUEVAS SOLICITUDES

Las personas solicitantes de asilo presentaron 1,6 millones de nuevas solicitudes en el primer semestre de 2023. Estados Unidos de América fue el mayor receptor mundial de nuevas solicitudes individuales (540.600), seguido de Alemania (150.200), España (87.100), México (74.800) y Francia (60.400).

Estados Unidos de América 540.600

Alemania 150.200

España 87.100

México 74.800

Francia 60.400

3,4 MILLONES DE REFUGIADOS ACOGIDOS EN LA REPÚBLICA ISLÁMICA DE IRÁN Y EN TÜRKIYE

Cada país acogió a 3,4 millones de personas refugiadas, las mayores poblaciones a nivel mundial. Alemania quedó tercero con 2,5 millones, seguido de Colombia con un poco menos de 2,5 millones, incluidas otras personas que necesitan protección internacional. Pakistán acogió a 2,1 millones.

República Islámica de Irán 3,4 millones

Türkiye 3,4 millones

Alemania 2,5 millones

Colombia 2,5 millones

Pakistán 2,1 millones

69%

VIVÍA EN PAÍSES VECINOS

El 69% de las personas refugiadas y otras personas que necesitan protección internacional vivía en los países vecinos a su país de origen.

1 DE CADA 6 SON DESPLAZADOS

En relación con su población nacional,⁴ la isla de Aruba (1 de cada 6) y el Líbano (1 de cada 7) acogieron al mayor número de personas refugiadas y otras personas que necesitan protección internacional, seguidos de Curazao (1 de cada 14), Montenegro (1 de cada 15) y Jordania (1 de cada 16).⁵

Aruba 1 de cada 6

El Líbano 1 de cada 7

Curazao 1 de cada 14

Montenegro 1 de cada 15

Jordania 1 de cada 16

52% PROCEDÍA SOLO DE TRES PAÍSES

El 52% de todas las personas refugiadas y otras personas que necesitan protección internacional provenía solo de tres países.

República Árabe de Siria 6,5 millones

Afganistán 6,1 millones

Ucrania 5,9 millones

SOLUCIONES

59.500 REFUGIADOS FUERON REASENTADOS

Según estadísticas gubernamentales, 59.500 personas refugiadas fueron reasentadas durante el primer semestre de 2023.

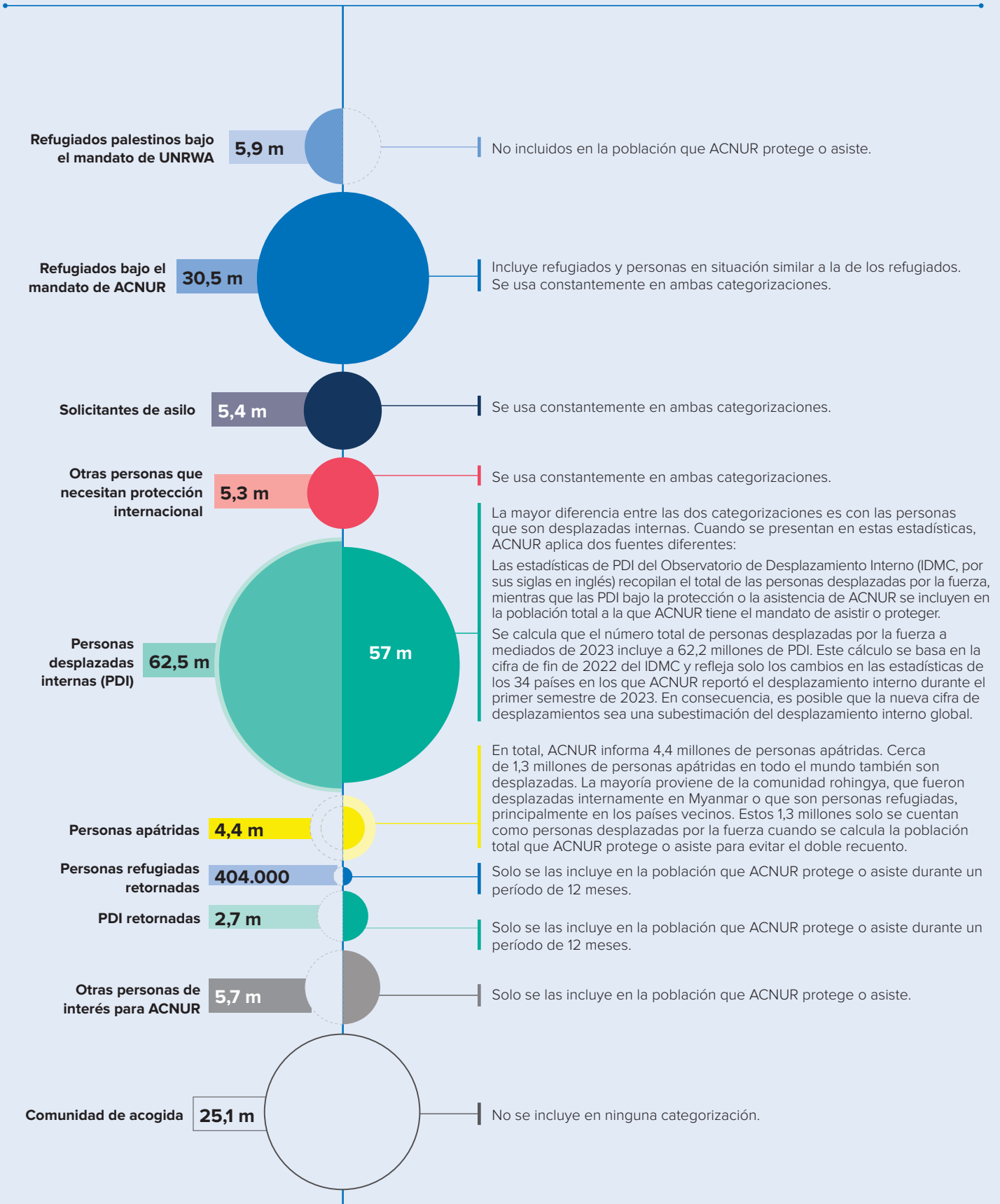
3,1 MILLONES DE DESPLAZADOS RETORNARON

Entre enero y junio, 3,1 millones de personas desplazadas retornaron a su lugar o país de origen, incluidas 2,7 millones de personas desplazadas internas y 404.000 refugiadas.

- 1 Todas las referencias a las personas refugiadas bajo el mandato de ACNUR de esta infografía incluyen a quienes se encuentran en situación similar a la de las personas refugiadas.
- 2 Fuente: Observatorio de Desplazamiento Interno. ACNUR calcula que la población de PDI a nivel mundial a mediados de 2023 había disminuido ligeramente a 62,2 millones, a la espera de nuevas cifras de referencia para Sudán.
- 3 Consultar [la clasificación de los países de acogida de personas refugiadas por el nivel de ingresos](#).
- 4 Limitado a los países que albergan al menos a 10.000 personas. Se excluyen las personas refugiadas palestinas bajo el mandato de UNRWA.
- 5 Si se incluyen las 490.600 personas refugiadas palestinas en el Líbano y los 2,4 millones de personas refugiadas palestinas en Jordania del registro de UNRWA, esta proporción aumenta a una de cada cuatro.

Personas desplazadas por la fuerza **110 millones**

Población a la que ACNUR protege y asiste **110,8 millones**



ESPAÑA. Ali, refugiado sirio, lleva a su hijo y su hija a la escuela en Sevilla, España. En marzo de 2023, Ali y su familia fueron reasentados en España como parte de un programa de reasentamiento de emergencia, luego de la destrucción de su hogar en el devastador terremoto que azotó a Türkiye a principio de año. Después de huir de la guerra en la República Árabe de Siria en 2013, fueron refugiados en Türkiye durante casi una década.

© ACNUR/MARC ROVIRA



CAPÍTULO 1

Introducción

A finales de junio de 2023, un estimado de **110 millones** de personas permanecían desplazadas por la fuerza a causa de la persecución, el conflicto, la violencia, las violaciones a los derechos humanos o acontecimientos que perturbaron gravemente el orden público, 1% más que a finales de 2022.⁹ ACNUR estima que la cantidad de personas desplazadas por la fuerza a nivel mundial ha aumentado durante los tres meses siguientes y se espera que, a finales de septiembre de 2023, haya superado los **114 millones** de personas.¹⁰

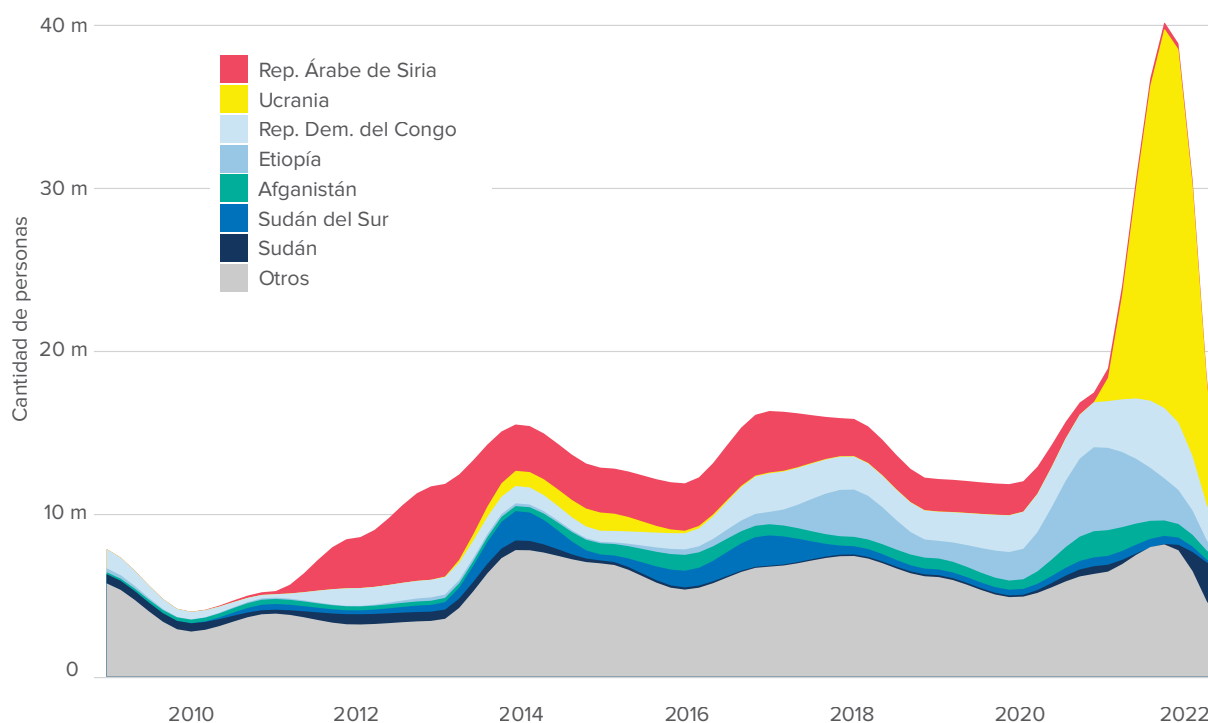
El total semestral representa un aumento de 1,6 millones en comparación con la cifra de finales de 2022. Como resultado, más de 1 de cada 73 personas seguían desplazadas por la fuerza,¹¹ mientras que el 88% vivía en países de renta baja y media. La mayoría de las personas forzadas a huir nunca cruzan una frontera internacional, y solo 10 países concentran más de tres cuartos de todas las personas desplazadas dentro de su propio país. Análogamente, más del 87% de todas las personas refugiadas bajo el mandato de ACNUR y otras personas que necesitan protección internacional provenían de tan solo 10 países.

⁹ El número total de personas desplazadas por la fuerza se calcula a partir de estadísticas de ACNUR, UNRWA y el Observatorio de Desplazamiento Interno (IDMC, por sus siglas en inglés). Consultar [la explicación de las categorías de población de ACNUR](#) (disponible en inglés).

¹⁰ Fuentes: [proyecciones de corto plazo de los datos de personas refugiadas y solicitantes de asilo](#) de ACNUR (disponible en inglés), datos operacionales de desplazamiento interno y la cantidad de personas refugiadas palestinas bajo el mandato de UNRWA a finales de septiembre.

¹¹ Hace una década, en 2014, la misma tasa era de 1 de cada 124; hace 20 años, en 2004, 1 de cada 162 y hace 30 años, en 1994, 1 de cada 119.

Gráfico 1 | Nuevos desplazamientos internos y personas forzadas a huir a través de las fronteras por país de origen | 2009 – mediados de 2023¹²



De hecho, a nivel mundial, casi un tercio de todas las personas desplazadas por la fuerza provenían solo de tres países: Afganistán, Siria y Ucrania. Si bien la cantidad de personas **sirias** desplazadas por la fuerza disminuyó ligeramente durante el primer semestre de 2023, siguió siendo el grupo más grande (13,3 millones), como ha sido durante una década. Casi la mitad de la población siria seguía desplazada a mediados de 2023, 6,7 millones de personas dentro del país y 6,7 millones de personas refugiadas¹³ y solicitantes de asilo, la mayoría acogidas en Türkiye.

En el primer semestre del año, hubo siete situaciones notables de desplazamiento que se destacaron por su magnitud e impacto en las cifras globales. En conjunto, representaron alrededor del 90% de la nueva cifra de desplazamiento dentro del país o a través de fronteras internacionales.

Después de más de un año de la invasión a gran escala de **Ucrania** en febrero de 2022, las personas siguieron huyendo. En el primer semestre de 2023, más de 1,1 millones de personas ucranianas se convirtieron en desplazadas, de las cuales poco menos de la mitad permaneció en su país y la mayoría huyó a otros países de Europa. Si bien la cantidad de personas ucranianas desplazadas por la fuerza disminuyó a 11 millones a mediados de 2023, más de un cuarto de la población de ese país sigue desplazada.

Aunque las nuevas estimaciones de retornos hacia Ucrania o dentro del país¹⁴ muestran que 1,1 millones de personas desplazadas internas y 197.000 personas refugiadas retornaron durante el primer semestre de 2023, calcular con precisión esos movimientos y clasificarlos como retornos sigue siendo todo un desafío. La constante volatilidad de la situación sigue ocasionando nuevos desplazamientos, tanto

¹² Fuentes: [conjunto de datos de los flujos de población](#) de ACNUR y [nuevos desplazamientos internos](#) del IDMC hasta 2022 con estimaciones de ACNUR para mediados de 2023 (disponibles en inglés). Los siete países mencionados son la fuente de origen de las personas desplazadas más recientes durante los últimos 15 años. El nuevo desplazamiento abarca de enero a junio de 2023, mientras que los años anteriores presentan las cifras de enero a diciembre. Es necesario tener precaución a la hora de hacer comparaciones.

¹³ Incluidas las personas en situación similar a la de las personas refugiadas.

¹⁴ La cantidad de personas refugiadas retornadas a Ucrania se calcula según [los datos de la DTM de la OIM, ronda 13](#) (disponible en inglés). El informe estima que 861.000 personas refugiadas retornaron durante tres meses o más, lo que podría indicar una intención de retorno estable (a la luz de la gran frecuencia de movimientos pendulares entre Ucrania y los países de acogida). De estas, 158.000 retornaron entre 3 y 6 meses, incluidas en las estadísticas de 2023, mientras que 703.000 retornaron hace más de 6 meses, incluidas retroactivamente en 2022. Además, 353.000 personas refugiadas retornaron a lugares de Ucrania que no son su lugar de origen. ACNUR calcula que 39.000 retornaron durante el primer semestre de 2023, mientras que 314.000 lo habían hecho en 2022.

dentro como fuera del país. Además, quienes tienen la intención de retornar al país corren el riesgo de otro desplazamiento más adelante. Al mismo tiempo, muchas personas refugiadas realizan movimientos pendulares entre Ucrania y países de acogida para visitar familiares, recuperar documentos y por otros motivos.¹⁵

En **Sudán**, los conflictos entre las Fuerzas Armadas y las Fuerzas de Apoyo Rápido, un grupo paramilitar, comenzaron en abril en Jartum y pronto se propagaron a otras partes del país. A pesar de los repetidos anuncios de alto el fuego, los intensos conflictos entre las dos facciones militares continuaban al momento de la redacción. El conflicto se produjo en un momento en el que Sudán experimentaba los niveles más altos de necesidad humanitaria en una década, con 3,6 millones de personas ya desplazadas dentro del país a principio de año, la mayoría en campamentos en Darfur. A su vez había casi 924.100 personas refugiadas y solicitantes de asilo sudanesas, la mayoría acogidas por países vecinos.

A mitad de año, más de 3 millones se habían convertido en desplazadas en el país, de las cuales casi un cuarto de millón eran sudanesas y más de 163.000 eran de otras nacionalidades (sobre todo refugiadas que antes vivían en Sudán) que habían huido a países vecinos. A finales de septiembre de 2023, ese cálculo ya estaba en 4,3 millones, con un adicional de 823.600 personas refugiadas y solicitantes de asilo sudanesas forzadas a huir a países vecinos.¹⁶ Calcular la nueva cifra total de desplazamiento interno en Sudán ha sido todo un desafío, si se considera tanto la población desplazada antes como la desplazada recientemente. Los análisis de septiembre indican que es probable que la cantidad total de personas desplazadas dentro del país supere los 7 millones,¹⁷ el mayor factor en el cálculo de desplazamiento forzado global de 114 millones de fin de septiembre.

A finales de 2022, el país albergaba a casi 1 millón de personas refugiadas —es decir, la segunda población refugiada de mayor tamaño en África, la mayoría de

de Sudán del Sur, así como también de Etiopía, Eritrea, Siria y la República Centroafricana. A finales de septiembre, alrededor de 272.300 habían retornado a su país de origen o huido a otros países vecinos de Sudán, incluso aunque significara mudarse a áreas que distaban mucho de ser estables o estar listas para recibirlos. Países vecinos como Chad y Sudán del Sur son dos de los menos desarrollados del mundo e igual albergaban una gran cantidad de personas refugiadas y desplazadas internas en condiciones deficientes y menguantes de financiación humanitaria.

Sin una solución a la crisis, ACNUR y sus socios calculan que la cantidad de personas refugiadas y retornadas forzadas a huir en busca de seguridad y asistencia básica podría alcanzar los 1,8 millones a finales de 2023.¹⁸

La **República Democrática del Congo** seguía siendo el escenario de una de las crisis humanitarias más prolongadas del mundo. En 2022, la provincia de Kivu recibió un nuevo ataque mortal del grupo armado M23, que provocó el desplazamiento de cientos de miles de personas. En el primer semestre de 2023, 1,3 millones se convertían en desplazadas en el país, lo que dejó un estimado de 6 millones de personas congoleñas que permanecían desplazadas dentro del país a mediados de 2023. Por otro lado, 1,1 millones viven como refugiadas o solicitantes de asilo, sobre todo en países de África.

Tras cuatro temporadas consecutivas sin lluvia, **Somalia** sufrió súbitas inundaciones en abril de 2023¹⁹ y, si bien la cantidad de personas sin alimentos suficientes es menor que a finales de 2022, se espera que vuelva a aumentar durante 2023 debido a las escasas lluvias y la escasez de financiación humanitaria.²⁰ Muchas áreas del país también son inseguras debido al conflicto armado. Como consecuencia de las sequías, las inundaciones y los conflictos, 892.600 personas han sido desplazadas dentro del país en el primer semestre de 2023, mientras que 53.800 más han cruzado a Kenia, para buscar ayuda en los campamentos de personas refugiadas de Dadaab, y a Etiopía. A mediados de 2023, cerca de 4,8 millones

¹⁵ Consultar [UNHCR: The impact of travel to Ukraine on refugees' legal status and access to rights in host countries](#) (ACNUR: el impacto del viaje a Ucrania en la condición jurídica de las personas refugiadas y el acceso a los derechos en países de acogida) (disponible en inglés).

¹⁶ Consultar [la situación de Sudán en el portal de datos operacionales](#) al 2 de octubre de 2023 (disponible en inglés).

¹⁷ Consultar [Internal Displacement in Sudan Nearly Doubles Since Onset of Conflict](#) (El desplazamiento interno en Sudán prácticamente se duplica desde el comienzo del conflicto) (disponible en inglés).

¹⁸ Consultar [\\$1 billion now required to support millions fleeing Sudan conflict as needs soar](#) (Ahora se necesitan \$1.000 millones para apoyar a quienes huyen del conflicto de Sudán a medida que las necesidades se disparan) (disponible en inglés).

¹⁹ Consultar [Heavy rains hit drought stricken Horn of Africa](#) (Fuertes lluvias tras la sequía en el Cuerno de África) (disponible en inglés).

²⁰ Consultar [Somalia: Acute Food Insecurity Situation for August - September 2023 and Projection for October - December 2023](#) (Situación de inseguridad alimentaria aguda de agosto a septiembre de 2023 y proyección de octubre a diciembre de 2023 en Somalia) (disponible en inglés).

de personas somalíes seguían desplazadas, casi todas en Somalia y en países vecinos.

En **Myanmar**, la situación humanitaria se agudizó y se reportaron 443.000 nuevos desplazamientos en el primer semestre de 2023, a medida que la ocupación militar de febrero de 2021 seguía desencadenando una violencia generalizada. Como consecuencia, la cantidad de personas desplazadas internas a mitad de año ascendió a 1,8 millones. Además, 1,3 millones de personas refugiadas y solicitantes de asilo de Myanmar seguían desplazadas, y la mayoría era acogida por otros países de la región, sobre todo Bangladesh.

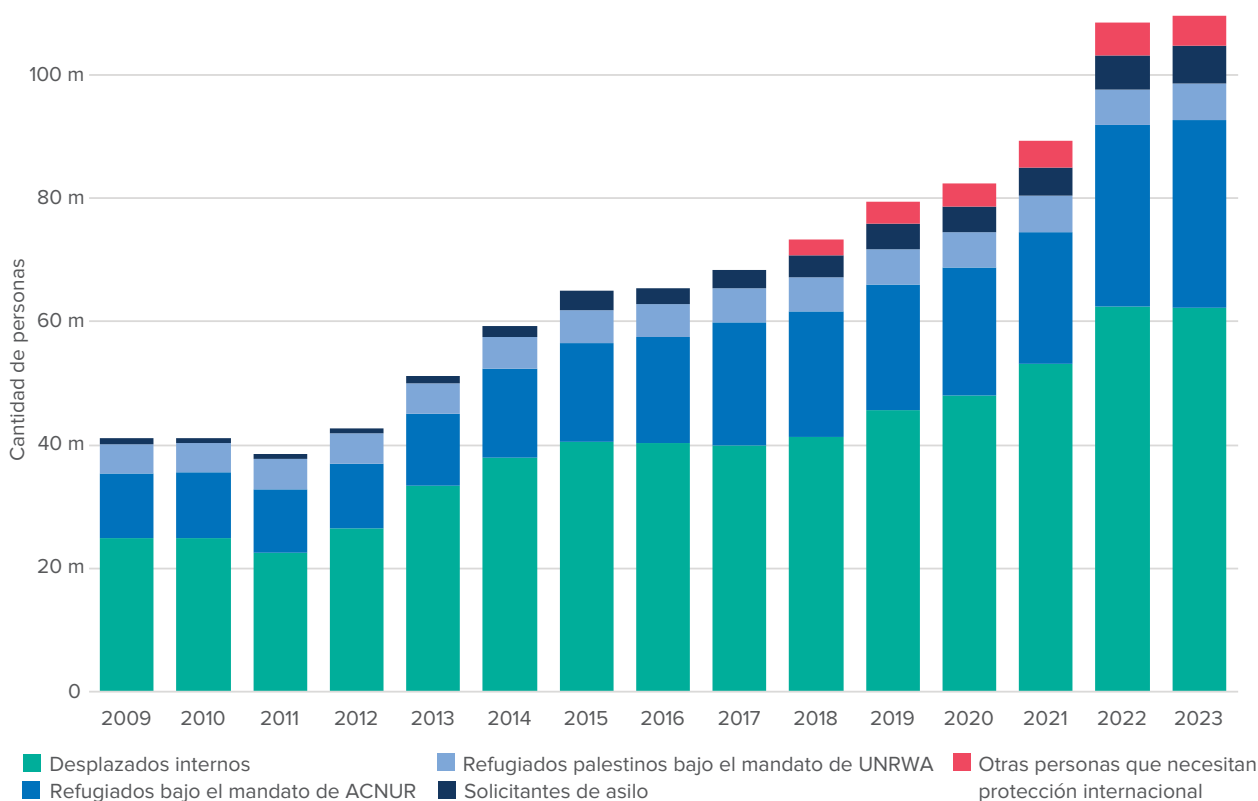
La crisis humanitaria en **Afganistán** no muestra señales de alivio y, a mediados de 2023, alrededor de 9,7 millones de personas seguían desplazadas. Luego de que los talibanes tomaran el poder (en agosto de 2021), el conflicto puede haberse apaciguado bastante, pero el aumento de los precios, el colapso de la economía y las crecientes restricciones de los derechos de las mujeres y las niñas siguen causando miseria. La pobreza es endémica, la mitad de la población de más de 40 millones enfrenta inseguridad alimentaria aguda y casi 3,3 millones seguían desplazadas de su hogar a mediados de 2023.

La cantidad de personas refugiadas afganas²¹ reportadas a nivel mundial creció de 5,7 millones a 6,1 millones, lo que refleja principalmente las nuevas estimaciones demográficas que reporta el Gobierno de Pakistán. En conjunto, la República Islámica de Irán (3,4 millones) y Pakistán (2,1 millones) albergaron al 90% de todas las personas refugiadas afganas.

La población de América Latina y el Caribe registró alrededor de un tercio de todas las nuevas solicitudes de asilo individuales a nivel mundial. La mayoría fue de personas venezolanas, cubanas, colombianas, nicaragüenses y haitianas en Estados Unidos de América y México, con la riesgosa travesía de las personas solicitantes de asilo por la selva del Darién, un tramo traicionero de la selva que separa Colombia y Panamá.

A nivel mundial, se presentaron 1,6 millones de nuevas solicitudes de asilo individuales, la mayor cantidad registrada en la historia, en el primer semestre del año. A pesar de las 637.700 decisiones sustantivas que tomaron los Estados y ACNUR sobre estas solicitudes de asilo, el volumen de las nuevas solicitudes significó un aumento del 12% de las personas a la espera de una decisión, es decir, a 6,1 millones.

Gráfico 2 | **Personas forzadas a huir | 2009 – mediados de 2023**²²



²¹ Incluidas las personas en situación similar a la de las personas refugiadas.

²² La fuente de los cálculos de desplazamiento interno es el Observatorio de Desplazamiento Interno. Dentro de los 110 millones de personas forzadas a huir, solo se incluyen las PDI en caso de conflicto o violencia.

En el primer semestre de 2023, las soluciones duraderas siguieron disponibles para muy pocas personas refugiadas y desplazadas internas. Los retornos más espontáneos que ocurrieron en el primer semestre del año no sucedieron en contextos completamente propicios para el retorno en condiciones de seguridad y dignidad, y es posible que sean insostenibles. Se registraron poco más de 404.000 personas refugiadas retornadas, más del doble durante el mismo período en 2022. La mayoría retornó a Ucrania (a pesar del conflicto armado internacional persistente) y a Sudán del Sur desde Sudán (la mayoría huyendo del comienzo de la guerra en Sudán).

Otras soluciones para las personas refugiadas incluyen el reasentamiento a un tercer país,²³ con 59.500 reasentadas durante el primer semestre de 2023, es decir, 41% más que en el mismo período del año anterior. Sin embargo, las llegadas para reasentamiento durante la primera mitad de 2023 representaron solo el 3% de los 2 millones de personas a nivel mundial que ACNUR estimó con necesidades de reasentamiento.

Casi 2,7 millones de personas desplazadas internas retornaron a su lugar de origen durante el mismo período (más del doble de los retornos durante el primer semestre de 2022), 1,1 millones a Ucrania y otras 606.600 a Etiopía, después del cese del conflicto en el norte del país a finales de 2022. Esto significa que la cantidad de personas que se convirtieron en refugiadas aumentó 3,5 veces frente a quienes retornaron o fueron reasentadas, mientras que la cantidad de personas que se convirtieron en desplazadas internas aumentó 2,5 veces frente a quienes pudieron retornar.

Cuatro años después del primer Foro Mundial sobre los Refugiados (2019), la segunda edición del evento —en diciembre de 2023— será una oportunidad para demostrar aún más que la solidaridad con las personas forzadas a huir es posible. Los Gobiernos, las personas refugiadas, las autoridades locales, las organizaciones internacionales, la sociedad civil y el sector privado evaluarán la implementación de 1.673 compromisos y casi 50 iniciativas que se lanzaron tras el primer Foro y anunciarán nuevos compromisos, lo que incluye apoyo financiero, apoyo técnico y enfoques normativos. El resultado debe ayudar a fortalecer la respuesta global para registrar los niveles de desplazamiento y la búsqueda de soluciones.



CHAD. Cientos de personas refugiadas sudanesas recién llegadas esperan la distribución de alimentos en Koufroun, Chad. La mayoría huyó de la violencia y la inseguridad en Tindelti, Sudán, que se encuentra a unos cientos de metros de la frontera. En Chad, ACNUR trabaja estrechamente con el Gobierno y los socios para ayudar a identificar y satisfacer las necesidades de las personas refugiadas.

© ACNUR/COLIN DELFOSSE

²³ El reasentamiento es la reubicación voluntaria de personas refugiadas de un Estado en el que habían solicitado asilo a otro que ha aceptado admitirlas y concederles la residencia permanente.

AUSTRALIA. Fatima es la capitana del equipo de fútbol de mujeres afganas. Antes había sido evacuada a Australia, junto con otras 37 jugadoras y sus familias. Después del ascenso al poder de las autoridades de facto en agosto de 2021 en Afganistán, estas mujeres y sus familias recibieron visas de emergencia del Gobierno de Australia, porque ya no era seguro quedarse en su país de origen.

© ACNUR/HEIDI WENTWORTH-PING



CAPÍTULO 2

Personas refugiadas

35,8
MILLONES

de personas refugiadas a mitad de año, incluidos **5,5 millones** de personas en situación similar a la de las personas refugiadas y otros **5,3 millones** que necesitan protección internacional. Había otros **5,9 millones** de personas refugiadas palestinas bajo el mandato de UNRWA a mitad de año.

1,2
MILLONES

de nuevas personas refugiadas fueron reconocidas o recibieron protección temporal durante el primer semestre del año (+3%).

87
POR CIENTO

de las personas refugiadas provienen de solo diez países.

6,5
MILLONES

de personas refugiadas eran de Siria, el país de origen del que más personas han salido en el transcurso de una década.

Panorama general

A nivel mundial, la cantidad total de personas refugiadas aumentó en 1,2 millones (3%) durante el primer semestre de 2023. Este aumento se debe a la guerra que estalló en Sudán en abril de 2023; a que los desplazamientos continúan en Ucrania; y a que mejoraron las estimaciones de personas afganas en Pakistán. A finales de junio, se estimaba que había 35,8 millones de personas refugiadas en

todo el mundo; la mayoría ha estado en desplazamiento desde hace muchos años. Esta cifra se ha duplicado en menos de siete años. El total global incluye 5,5 millones de personas en situación similar a la de refugiados y 5,3 millones de personas que necesitan protección internacional. Las demás referencias a personas refugiadas que se hagan en este capítulo incluyen estos tres grupos poblacionales, a menos que se indique lo contrario.

Gráfico 3 | **Refugiados, personas en situación similar a la de los refugiados y otras personas que necesitan protección internacional | 2013 – mediados de 2023**

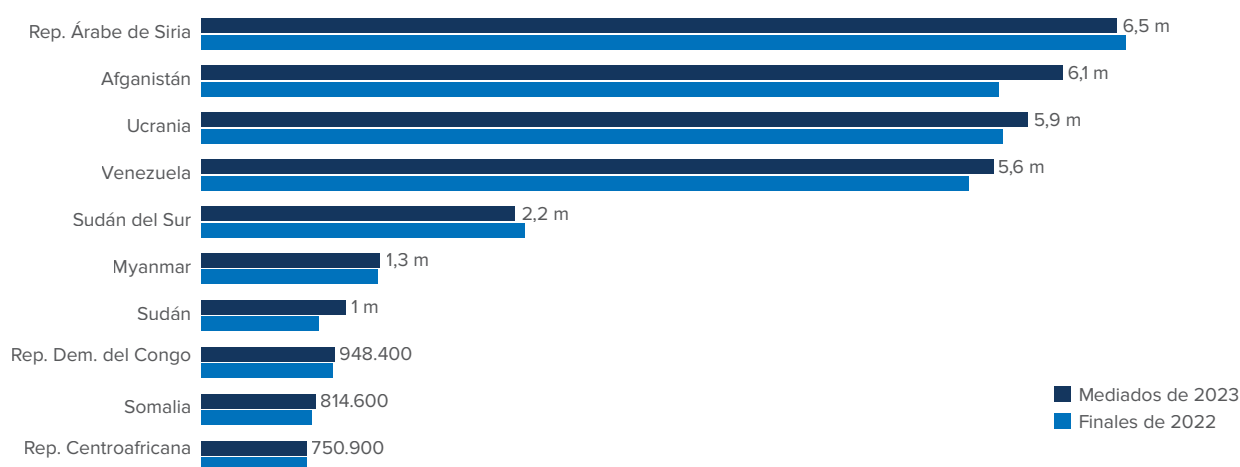


Durante el primer semestre del año, casi 1,2 millones de personas recibieron protección internacional; 370.800 recibieron una resolución favorable a su solicitud de asilo individual; 309.900 recibieron el reconocimiento grupal y 500.700 recibieron protección temporal ([consultar “¿Cómo se otorga la condición de persona refugiada?”](#)). Se estima que unas 458.300 personas en situación similar a la de refugiados fueron desplazadas durante el primer semestre del año.²⁴

Por país de origen

A nivel mundial, a mitad de año, el 87% de todas las personas refugiadas provenían de tan solo 10 países, lo que coincide con 2022. Poco más de la mitad de las personas refugiadas a nivel mundial son afganas, sirias o ucranianas.

Gráfico 4 | Refugiados, personas en situación similar a la de los refugiados y otras personas que necesitan protección internacional por país de origen | mediados de 2023



La población refugiada siria sigue siendo la más grande en todo el mundo, como ha sido el caso de la última década. A mitad de año, se reportaron más de 6.5 millones de personas refugiadas sirias en 130 países, ligeramente menos que a finales de 2022. La mayoría es acogida por países vecinos, como **Türkiye** (3,3 millones), el **Líbano** (795.300) y **Jordania** (659.500). Otras 692.700 personas refugiadas sirias residían en **Alemania**.

La cantidad de personas refugiadas afganas aumentó de 5,7 millones a 6,1 millones. Este aumento refleja principalmente las nuevas estimaciones demográficas que reportó el Gobierno de Pakistán, como consecuencia de la llegada de las personas afganas al país luego de que los talibanes se hicieran con el poder en agosto de 2021. En conjunto, **Pakistán** (2,1 millones) y la **República Islámica de Irán** (3,4 millones) albergan al 90% de las personas refugiadas afganas.

La cantidad de personas refugiadas ucranianas aumentó en un 3% durante el primer semestre del año y alcanzó los 5,9 millones.²⁵ Durante este período, 488.300 personas ucranianas recibieron protección temporal en Europa, junto con otras 104.400 que fueron desplazadas, pero aún no han solicitado el estatuto de protección temporal o están en países con esquemas de protección similares. El total también refleja los ajustes de las autoridades gubernamentales en Europa en sus estadísticas, incluidas las revisiones de la cantidad activa de beneficiarios de protección temporal por la deduplicación y desactivación.

Tras el comienzo de la guerra en Sudán en abril, 195.100 personas refugiadas sudanesas huyeron del país; la mayoría, hacia Chad (179.800). Se espera que la cantidad de personas refugiadas sudanesas aumente aún más, ya que los flujos han continuado considerablemente desde junio.

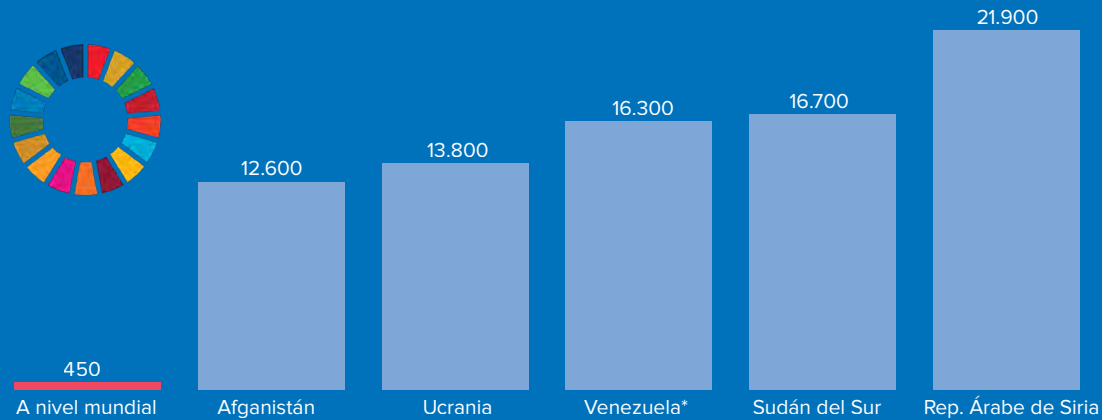
²⁴ Consultar [el conjunto de datos de los flujos de desplazamiento forzado](#) de ACNUR (disponible en inglés). La mayoría de las personas en situación similar a la de las personas refugiadas son afganas o ucranianas. En 2023, Brasil reportó más de 90.000 personas en situación similar a la de las personas refugiadas por primera vez, principalmente haitianas que habían recibido visas humanitarias en el país.

²⁵ Consultar [la situación de Ucrania en el portal de datos operacionales de ACNUR para acceder a estadísticas actualizadas de personas refugiadas ucranianas registradas en Europa y en otros lugares](#) (disponible en inglés).

OBJETIVOS DE DESARROLLO SOSTENIBLE - INDICADOR 10.7.4

El indicador del Objetivo de Desarrollo Sostenible (ODS) 10.7.4 identifica la proporción de la población de un país que se convierte en refugiada.²⁶ Siria (21.900 personas por cada 100.000 habitantes) y Sudán del Sur (16.700 personas por cada 100.000 habitantes) han sido testigos del mayor aumento de personas refugiadas entre su población nacional. En comparación, a nivel mundial, 450 personas de cada 100.000 son refugiadas.

Gráfico 5 | Indicador del ODS 10.7.4 – Refugiados, personas en situación similar a la de los refugiados y otras personas que necesitan protección internacional por cada 100.000 habitantes de la población nacional | mediados de 2023

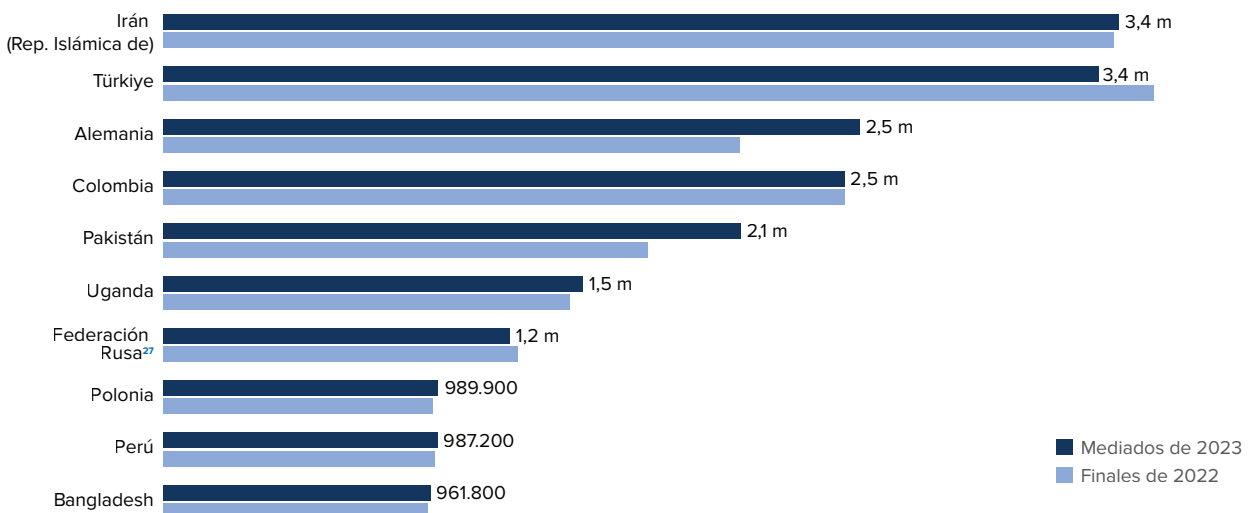


* Incluye a otras personas que necesitan protección internacional.

Por país de asilo

A mitad de año, la República Islámica de Irán (3,4 millones), Türkiye (3,4 millones), Alemania y Colombia (2,5 millones cada uno) albergaban la mayor cantidad de personas refugiadas a nivel mundial.

Gráfico 6 | Refugiados, personas en situación similar a la de los refugiados y otras personas que necesitan protección internacional por país de asilo | mediados de 2023



²⁶ Consultar [los documentos del período de sesiones 51 de la Comisión de Estadística de la ONU \(2020\)](#). El indicador 10.7.4 se calcula de la siguiente manera: [Cantidad de personas refugiadas por país de origen a fin de año / (Población a fin de año en el país de origen + cantidad de personas refugiadas por país de origen a fin de año)] * 100.000. En este informe, se incluyeron personas refugiadas, personas en situación similar a la de las personas refugiadas y otras personas que necesitan protección internacional. El indicador excluye a las personas refugiadas palestinas bajo el mandato de UNRWA.

²⁷ La cifra de las personas refugiadas en la Federación Rusa incluye a 34.267 personas ucranianas con la condición de refugiado o un estatuto de asilo temporal a mediados de 2023, como también aquellas registradas en el mismo período con otra forma de estancia.

Tabla 1 | **Datos clave de los países que acogen refugiados, personas en situación similar a la de los refugiados y otras personas que necesitan protección internacional por país de asilo | mediados de 2023²⁸**

<p>El 69% fue acogido por países vecinos.</p>	<p>La mayoría de las personas que huyen del conflicto y la persecución permanecen cerca de su país de origen.</p>
<p>El 75% fue acogido por países de renta baja y media.</p>	<p>Los países de renta baja siguieron acogiendo una cantidad desproporcionadamente alta de personas desplazadas del mundo, tanto en relación con el tamaño de su población como con el de los recursos disponibles para esta. Estos países representaban el 9% de la población mundial y solo el 0,4% del producto interno bruto global, aunque acogían al 16% de las personas refugiadas. Esto incluía poblaciones muy grandes de personas refugiadas en Chad, la República Democrática del Congo, Etiopía, Sudán y Uganda. Un 29% adicional fue acogido por países de renta media baja, como Bangladesh, la República Islámica de Irán y Pakistán. Algunos países de renta media alta, como Colombia, Jordania, el Líbano y Türkiye, acogieron al 30% del total de todas las personas refugiadas. Los países de renta alta, con la mayor parte de la riqueza mundial,²⁹ acogieron tan solo al 25% de las personas refugiadas a mediados de 2023.</p>
<p>El 20% fue acogido por los países menos desarrollados.³⁰</p>	<p>Los países menos desarrollados son 46 e incluyen Bangladesh, Chad, la República Democrática del Congo, Etiopía, Rwanda, Sudán del Sur, Sudán, Uganda, la República Unida de Tanzania y Yemen.</p> <p>En junio de 2023, la cantidad de personas refugiadas acogidas en los países menos desarrollados fue de 7,1 millones (20%) de todas las personas refugiadas en todo el mundo. En comparación, estos países representan el 1,4% del producto interno bruto global.</p>
<p>El 66% se encontraba en situaciones prolongadas.</p>	<p>Las situaciones prolongadas se definen como aquellas en las que más de 25.000 personas refugiadas del mismo país de origen han estado exiliadas en un determinado país de acogida de renta baja o media durante al menos cinco años consecutivos. Esta definición debe interpretarse como un reflejo de la situación en su conjunto y no hace referencia a circunstancias particulares de personas refugiadas.</p> <p>Para junio de 2023, se estima que 23,8 millones de personas refugiadas y otras personas que necesitan protección internacional estaban en alguna situación prolongada (había 59 situaciones prolongadas en 37 países de acogida diferentes). En comparación con finales de 2022, dos nuevas situaciones se clasificaron como prolongadas: personas refugiadas congoleñas en Kenia y personas refugiadas somalíes en Uganda.</p>

²⁸ Consultar [las métricas de los países que acogen personas refugiadas](#) (disponible en inglés). Se incluyen las personas en situación similar a la de las personas refugiadas y otras personas que necesitan protección internacional. Las personas refugiadas palestinas bajo el mandato de UNRWA se excluyen de este análisis.

²⁹ Los países de renta alta representan el 60% del producto interno bruto global (fuente: Estadísticas del PIB del Banco Mundial). Esto se compara con el 0,4% para los países de ingresos bajos, el 8% para los países de ingresos medios bajos y el 30% para los países de ingresos medios altos.

³⁰ Son 46 [los países menos desarrollados](#) (disponible en inglés). Suelen ser países de renta baja o media baja que enfrentan graves obstáculos estructurales para el desarrollo sostenible. La lista de países se revisa cada tres años.

REPÚBLICA DEMOCRÁTICA DEL CONGO. *En enero de 2023, un frágil acuerdo de cese al fuego se quebró cuando violentos enfrentamientos, incluso con bombardeos de artillería pesada, estallaron entre el ejército congoleño y un grupo armado no gubernamental. En menos de una semana, más de 100.000 personas, sobre todo mujeres, niñas y niños, huyeron hacia territorio Masisi, y cientos de miles se asentaron cerca del Lago Verde, donde las condiciones de vida son extremadamente precarias.*

© ACNUR/BLAISE SANYILA



CAPÍTULO 3

Personas desplazadas internas

57
MILLONES

segúan siendo desplazadas internas por el conflicto o la violencia a mitad de 2023, un poco menos que a fines de 2022.

6,8
MILLONES

de nuevos desplazamientos ocurrieron en el primer semestre de 2023 debido al conflicto o la violencia, principalmente en Sudán, Somalia, la República Democrática del Congo, Ucrania y Myanmar.

2,7
MILLONES

de PDI retornaron a su lugar de origen, más del doble en comparación con el primer semestre del año anterior, principalmente a Ucrania y Etiopía (consultar los detalles en el capítulo sobre soluciones).

6,9
MILLONES

de PDI protegidas/asistidas por ACNUR se reportaron en Colombia, la mayor cifra mundial, seguida por Siria (6,7 millones) y la República Democrática del Congo (6 millones).

¿QUIÉNES SE INCLUYEN EN LAS ESTADÍSTICAS DE DESPLAZAMIENTO INTERNO?

Las personas forzadas a huir debido a conflictos armados, violencia generalizada o violaciones a los derechos humanos que permanecen en su propio país se conocen como personas desplazadas internas (PDI). A nivel mundial, la mayoría de las personas desplazadas por la fuerza permanecen en su propio país.

A mediados de 2023, ACNUR reportó situaciones de desplazamiento interno en 34 países, y las siguientes cifras de este capítulo se relacionan con las PDI protegidas o asistidas por ACNUR, a menos que se indique lo contrario. Las cifras excluyen a las personas desplazadas dentro de su país debido a desastres y al impacto del cambio climático.

Panorama general del desplazamiento interno

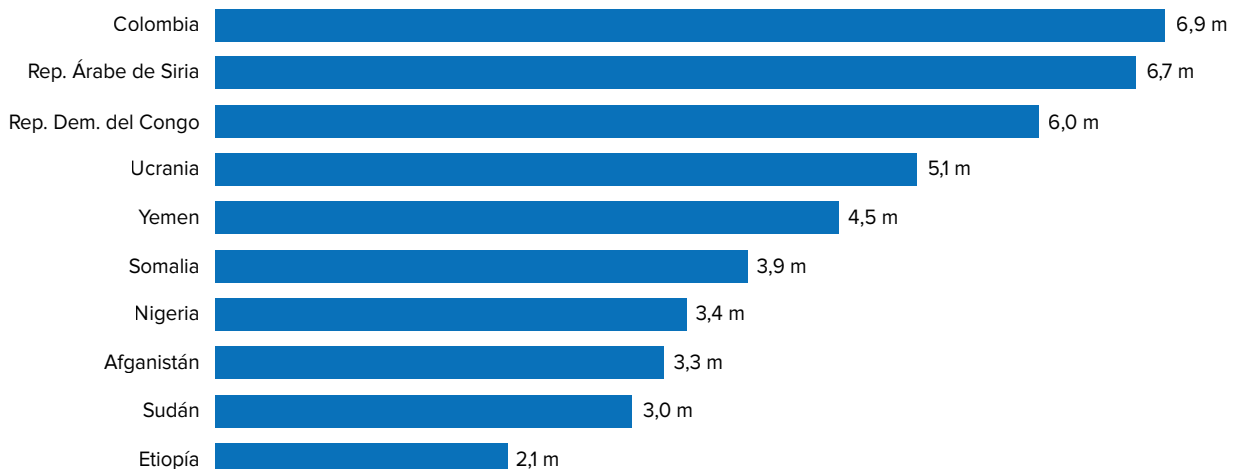
A mitad de año, la mayoría de las personas desplazadas por la fuerza permanecen en su país (el 57%). Según reportes, más de tres cuartos de todas las PDI se encontraban solo en 10 de los 34 países en los que ACNUR opera, al igual que años anteriores. El total a nivel mundial cayó ligeramente, sobre todo debido a la falta de estimaciones actualizadas de todas las personas desplazadas dentro de Sudán.

En el primer semestre de 2023, se reportaron 6,8 millones de nuevos desplazamientos, con el 83% en África subsahariana. Si bien esta proporción es mucho más elevada que la del mismo período de 2022, cuando la invasión a gran escala de Ucrania desplazó a millones, es coherente con los años previos a 2022.

Colombia (6,9 millones³¹) y Siria (6,7 millones) siguieron reportando la mayor cantidad de PDI. Una vez más, la República Democrática del Congo (6,0 millones)

reportó la tercera población más grande de PDI, ya que la cantidad estimada de PDI en Ucrania había disminuido a 5,1 millones a finales de junio de 2023.

Gráfico 7 | **PDI protegidas o asistidas por ACNUR | mediados de 2023**



Cambios clave por país

Durante el primer semestre de 2023, los cambios más significativos de desplazamiento interno se produjeron en Sudán, la República Democrática del Congo, Somalia, Ucrania y Myanmar.

En abril de 2023, se desató una guerra entre las Fuerzas Armadas Sudanesas y las Fuerzas de Apoyo Rápido en varias ciudades de **Sudán**, incluidas Jartum, El Fasher, Merowe, Nyala, Geneina y El Obeid. Esta crisis ha llevado a un deterioro aún mayor del contexto humanitario del país, que obligó a millones de personas a huir, con 3 millones de personas todavía desplazadas a mediados de 2023, situación que siguió aumentando según los reportes.³²

En la **República Democrática del Congo**, el conflicto entre los grupos armados y las fuerzas armadas congoleñas se intensificó en las provincias de Kivu del Norte, Kivu del Sur e Ituri, lo que derivó en 1,3 millones de nuevos desplazamientos durante el primer semestre de 2023.³³

La inseguridad constante, exacerbada por los efectos de una sequía extrema, provocó 892.600 desplazamientos nuevos en **Somalia** durante el período de presentación de informes, con un aumento a 3,9 millones de las personas que permanecían desplazadas dentro del país a mitad de año.

Se estimaron más de medio millón de nuevos desplazamientos en **Ucrania** en el primer semestre de 2023 (560.000), menos de un décimo de los desplazamientos reportados en el mismo período en 2022. Muchas personas se vieron forzadas a huir debido al colapso de la presa de Nueva Kajovka.³⁴ En otras partes del país, más de 1 millón de personas ucranianas retornaron a su lugar de origen durante el mismo período, y la cantidad de personas que permanecen desplazadas a mitad de año cayó a 5,1 millones.

En **Myanmar**, se reportaron 443.000 nuevos desplazamientos, ya que la ocupación militar de febrero de 2021 siguió desencadenando episodios violentos generalizados y la cantidad de personas desplazadas a mitad de año aumentó a 1,8 millones.

³¹ El Registro Nacional de Víctimas de Colombia contiene la cifra acumulada histórica de la cantidad de víctimas de desplazamiento que sigue aumentando, ya que se siguen registrando nuevos casos. La cantidad total de personas reconocidas como víctimas de desplazamiento (más de 8,4 millones) incluye a las PDI que están sujetas a atención o reparación, es decir, aquellas que cumplen con los requisitos para acceder a las medidas de atención y reparación establecidas en la Ley colombiana 1448 (6,9 millones). Se considera que no son sujetas de atención ni reparación las personas desplazadas que han muerto o que han sido víctimas de homicidio o desaparición forzada, o bien otras víctimas que, por varios motivos, no pueden acceder a estas medidas con eficacia; por tanto, no se incluyen en la cifra de los 6,9 millones. Fuente: Unidad para las Víctimas, al 30 de junio de 2023.

³² No fue posible combinar los cálculos de los 3,6 millones de personas desplazadas dentro del país a principios de año con las desplazadas recientemente desde abril (3 millones a mitad de año). Por lo tanto, es posible que la cantidad real de PDI en Sudán sea más alta. Consultar [la nota metodológica sobre Sudán](#) de la OIM (disponible en inglés).

³³ Consultar [Nearly 1 Million Newly Displaced in DRC in First Half of 2023 Amid Surge in Violence](#) (Casi un millón de nuevas personas desplazadas en la RDC en la primera mitad de 2023 en medio del pico de violencia), ReliefWeb (disponible en inglés).

³⁴ Consultar [Registered IDP Area Baseline Assessment, Ukraine, Round 26, July 2023](#) (Evaluación de referencia del área de PDI, Ucrania, ronda 26, julio 2023), OIM (disponible en inglés).

CÔTE D'IVOIRE. Mujeres, niñas y niños que huyeron de Burkina Faso se reúnen en una escuela para el registro como solicitantes de asilo con socios de ACNUR. Cruzaron una frontera internacional en busca de protección frente al conflicto armado, la inseguridad, las amenazas, la intimidación y los ataques de los grupos armados irregulares.

© ACNUR/INSA WAWA DIATTA



CAPÍTULO 4

Personas solicitantes de asilo

1,6 MILLONES

de nuevas solicitudes de asilo individuales en el primer semestre de 2023 (es decir, más que en el primer semestre del año anterior).

680.700

personas obtuvieron la condición de refugiado mediante procedimientos individuales (370.800) o grupales (309.900) (+34%).

500.700

personas recibieron protección temporal (-86%).

58 POR CIENTO

fue la tasa de protección total.³⁵

6,1 MILLONES

de solicitantes de asilo esperaban una decisión sobre su solicitud a mediados de 2023 (+12%).

¿CÓMO SE RECONOCE LA CONDICIÓN DE REFUGIADO?

Es fundamental contar con sistemas de asilo justos y eficaces para evaluar las solicitudes de asilo de quienes solicitan protección internacional según los criterios jurídicos establecidos en la legislación internacional, regional y nacional. Estas evaluaciones, conocidas como determinación de la condición de refugiado (RSD, por sus siglas en inglés), son esencialmente responsabilidad de los Gobiernos, quienes las llevan a cabo. Ante la ausencia de sistemas de asilo nacionales justos y eficaces, ACNUR puede realizar la RSD conforme a su mandato para facilitar la protección y las soluciones; sin embargo, su prioridad es ayudar a los Estados a asumir sus responsabilidades al respecto.

La condición de persona refugiada puede determinarse mediante procedimientos individuales o grupales, y el resultado de dicho reconocimiento es el mismo. Los procedimientos de **RSD individual** empiezan cuando la persona solicitante registra su solicitud de asilo por primera vez en un país (es decir, una nueva solicitud de asilo). Una vez procesada la solicitud, las posibilidades son dos:

- Recibir una **decisión sustantiva** sobre el caso. Estas decisiones incluyen reconocer la condición de refugiado de conformidad con la Convención, la protección complementaria y otras formas de protección, como también rechazar un caso.
- **Cerrar el caso por motivos administrativos**, lo que significa que no se toma una decisión en virtud de los méritos del caso. Algunos ejemplos de este tipo incluyen el fallecimiento de la persona solicitante, el retiro de la solicitud, el abandono de la solicitud o la determinación de responsabilidad de otro país para resolverla.

³⁵ Se define como el porcentaje de decisiones sustantivas sobre procedimientos individuales que dieron lugar a la protección internacional.

- Si la solicitud se rechaza, la persona solicitante tendrá derecho a apelar la decisión solicitando la revisión por parte de organismos de apelación administrativos o tribunales (o ambos). La información estadística sobre la presentación y los resultados de las apelaciones de asilo y los procesos judiciales —en especial en apelaciones secundarias o superiores— no se reporta en las estadísticas de ACNUR, dado que no es un tipo de dato que los Estados recopilen o publiquen.

Por lo general, el reconocimiento mediante procedimientos grupales se realiza ante circunstancias objetivas y evidentes a primera vista en un país de origen que sugieren que la mayoría de las personas que huyen de ese país son probablemente refugiadas. En la mayoría de los casos, quienes obtienen la condición de refugiado de forma grupal se registran directamente de este modo, a diferencia del reconocimiento individual en el que la persona se registra primero como solicitante de asilo. Es por eso que las personas con una determinación grupal por lo general no se cuentan en el total de “solicitudes de asilo”. Los procedimientos individuales ocurren generalmente en América y Europa, mientras que la mayoría de los reconocimientos grupales de condición de refugiado son en África.

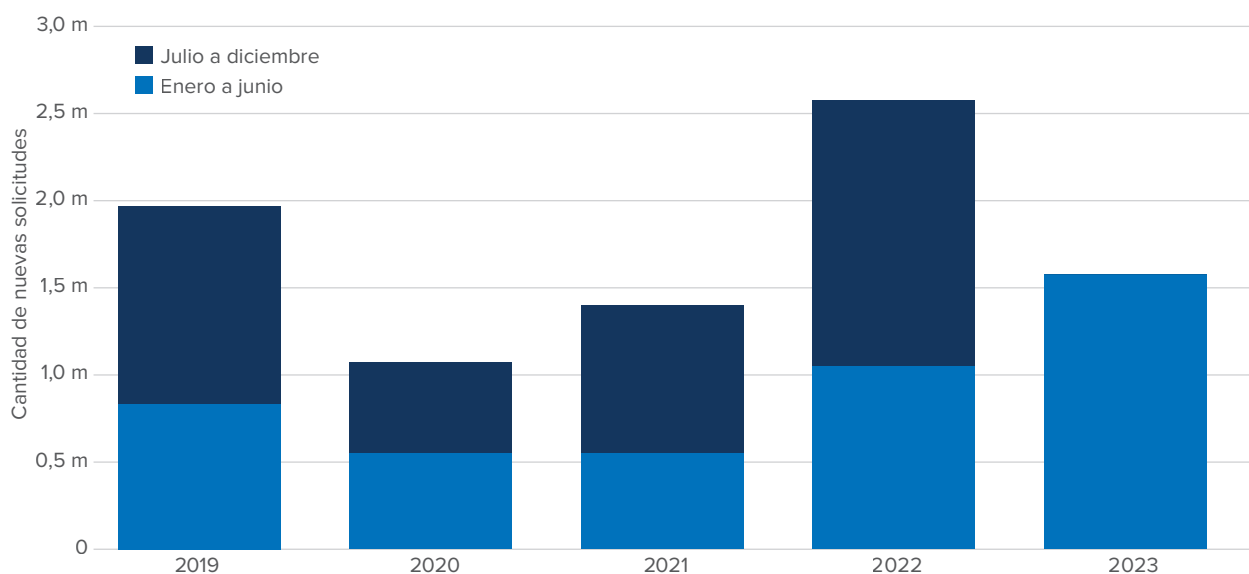
Además de la protección grupal e individual a las personas refugiadas, en algunas circunstancias, quienes solicitarían la condición de refugiado pueden solicitar y recibir **protección temporal**, que se considera complementaria al régimen de protección internacional para personas refugiadas. Puede ser una herramienta eficaz en contextos de desplazamiento a gran escala para brindar protección inmediata contra la devolución, así como acceso a la regularización y a los derechos en los países de acogida.

Panorama general

Durante el primer semestre de 2023, el número de solicitudes de asilo individuales que registraron los Estados o ACNUR fue de 1,7 millones. De estas, 1,6 millones fueron nuevas solicitudes de asilo y 162.400 fueron repeticiones o apelaciones para la revisión de órganos de apelación judiciales o administrativos. En comparación con el primer

semestre del año anterior, las solicitudes individuales nuevas aumentaron en más de un 50%, con aumentos superiores al 10% registrados en casi 90 países. Los datos históricos muestran que, generalmente, se registran más solicitudes de asilo en el segundo semestre del año (consultar el gráfico 8). Dada la cantidad sin precedentes de nuevas solicitudes hasta junio de este año, es probable que la cantidad total de nuevas solicitudes en 2023 supere la cifra total de casi 2,6 millones del año pasado.

Gráfico 8 | Nuevas solicitudes de asilo | 2019 – 2023



A nivel mundial, los Estados registraron más del 95% de las solicitudes de asilo nuevas; ACNUR registró el 5% restante. ACNUR sigue enfocándose en desarrollar y fortalecer los sistemas nacionales

de asilo en los países que todavía no cuentan con procedimientos justos y eficientes, y solo implementa actividades de RSD directamente donde brinda un beneficio de protección tangible o permite el acceso

a soluciones. Si bien el porcentaje de solicitudes registradas por ACNUR puede variar de un año a otro, en respuesta a las necesidades, hay una tendencia a largo plazo a la baja desde 2013, cuando ACNUR registró el 22% de todas las nuevas solicitudes de asilo. En los años siguientes, muchos países que reciben números considerables de personas solicitantes de asilo han establecido sistemas nacionales de asilo.

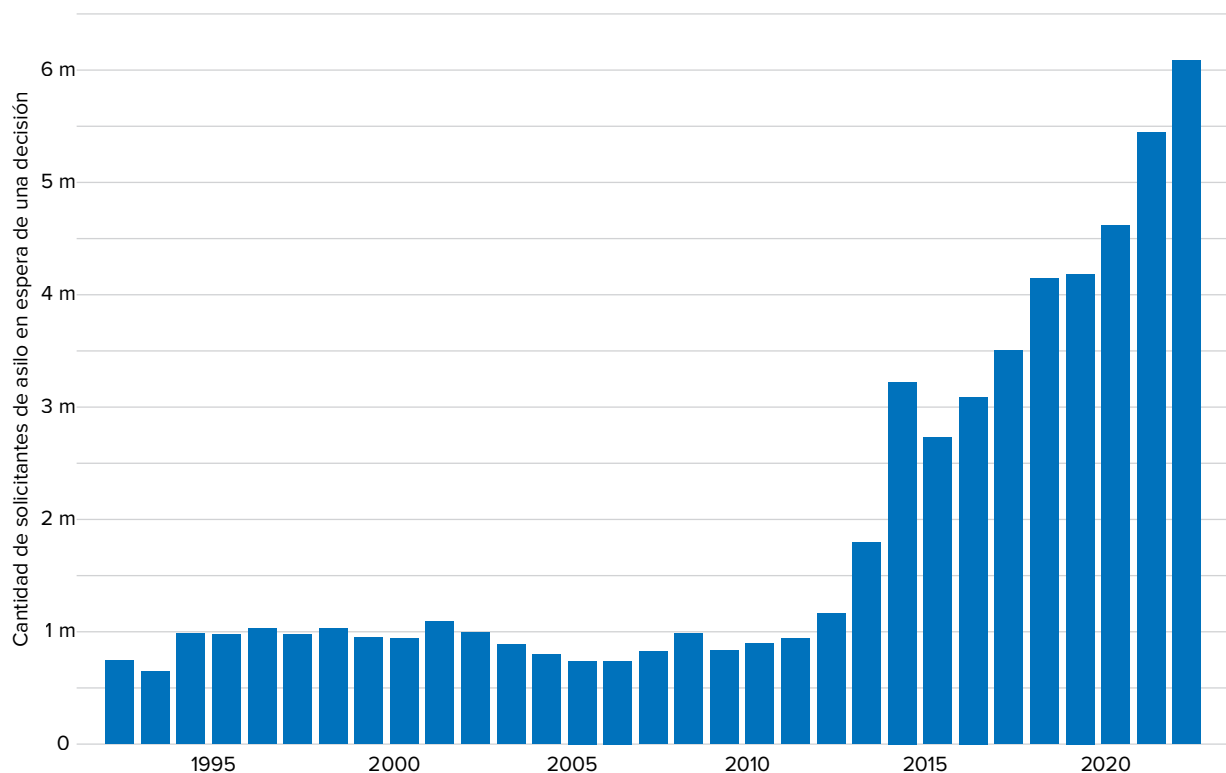
Entre enero y junio de 2023, 637.700 personas recibieron una decisión sustantiva sobre su solicitud individual de condición de refugiado, apenas menos que durante el mismo período de 2022. La condición de refugiado (40%) y las formas complementarias de protección (18%) representaron poco menos de dos tercios de todas las decisiones sustantivas. Además, 455.500 solicitudes de asilo se cerraron por motivos administrativos. La tasa de protección total (TPR, por sus siglas en inglés), que mide el porcentaje de decisiones sustantivas que dieron lugar a alguna forma de protección internacional, aumentó levemente al 58%, el valor más alto registrado desde 2016. La TPR varía ampliamente según la situación del país de origen, y algunas de las más altas se encuentran entre las personas de Afganistán (84%), Burkina Faso (97%), Eritrea (89%) y Siria (95%).

Además de las decisiones sobre solicitudes individuales, más de 309.900 personas recibieron

protección internacional grupal y 500.700, protección temporal.

Como las nuevas solicitudes han seguido superando a las decisiones desde 2021, los sistemas de asilo enfrentan un creciente atraso en el procesamiento de casos pendientes (consultar el gráfico 9). Para junio de 2023, el número de solicitantes de asilo que esperaban una decisión era de 6,1 millones, es decir, 638.900 más que a finales de 2022. En menos de seis años, la cantidad de personas solicitantes de asilo que esperan una decisión se ha duplicado. Los crecientes retrasos reflejan la apremiante necesidad de que los Estados y otras partes interesadas inviertan en la capacidad institucional de los sistemas nacionales de asilo. Con instituciones de asilo sólidas, es posible establecer procedimientos más eficientes mediante la recopilación de datos durante el registro en la etapa inicial, la priorización de casos y la implementación de procedimientos simplificados y acelerados para quienes pueden necesitar protección internacional, como también para solicitudes manifiestamente infundadas. Aprovechar los avances tecnológicos también puede ayudar a aumentar la eficiencia, como también sistemas de gestión de casos sólidos (incluidos los sistemas de registro en línea) pueden ayudar a agilizar los procedimientos.

Gráfico 9 | Cantidad de personas solicitantes de asilo en espera de una decisión | 1993 – mediados de 2023

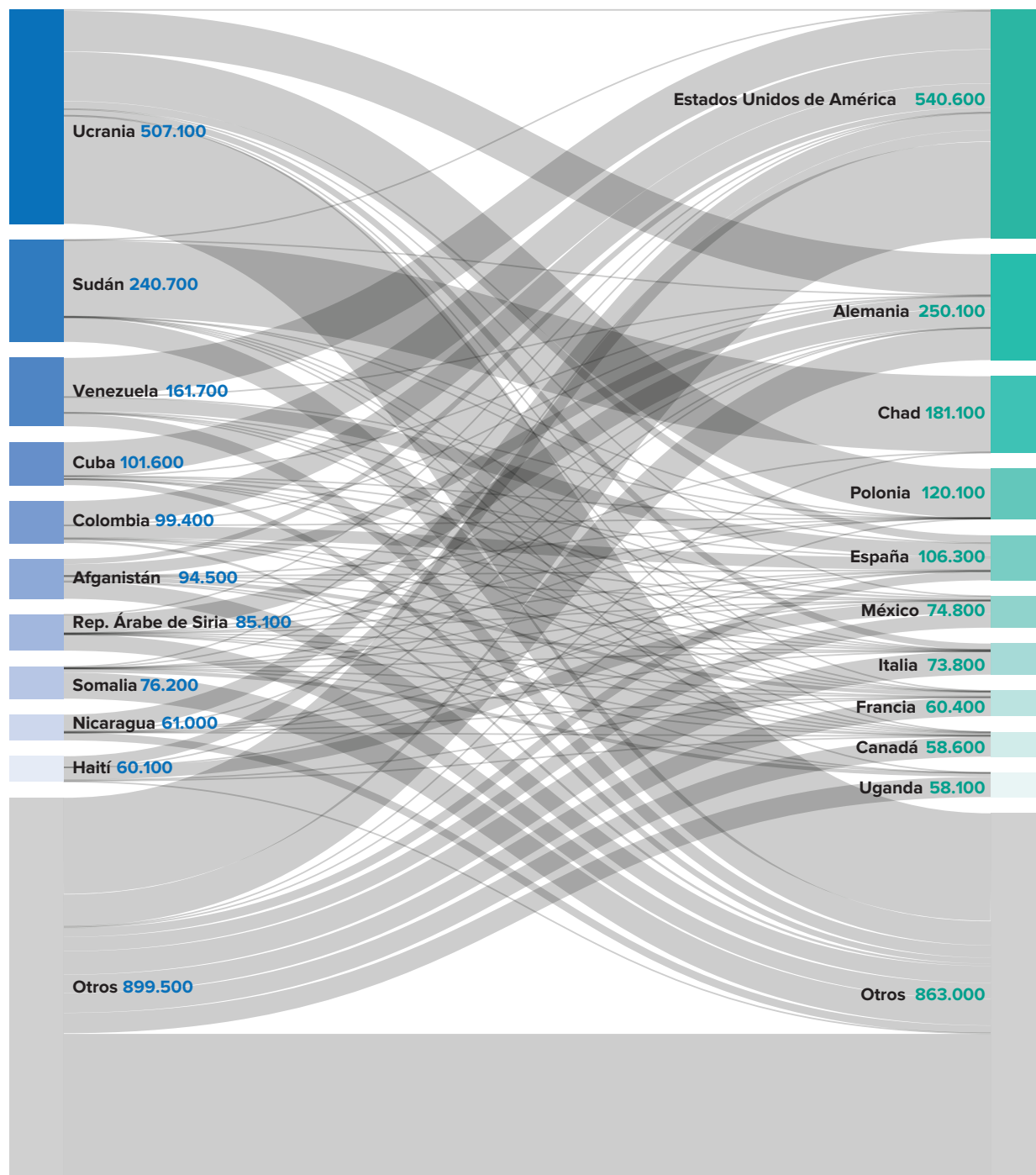


Flujos de asilo clave entre enero y junio de 2023

Durante el primer semestre de 2023, son particularmente llamativas cuatro tendencias en las nuevas solicitudes individuales, los reconocimientos

grupales y la protección temporal entre países de origen y países de asilo:

Gráfico 10 | **Flujos clave de personas registradas para nuevas solicitudes de asilo individuales, reconocidas grupalmente o que recibieron protección temporal | enero – junio de 2023**

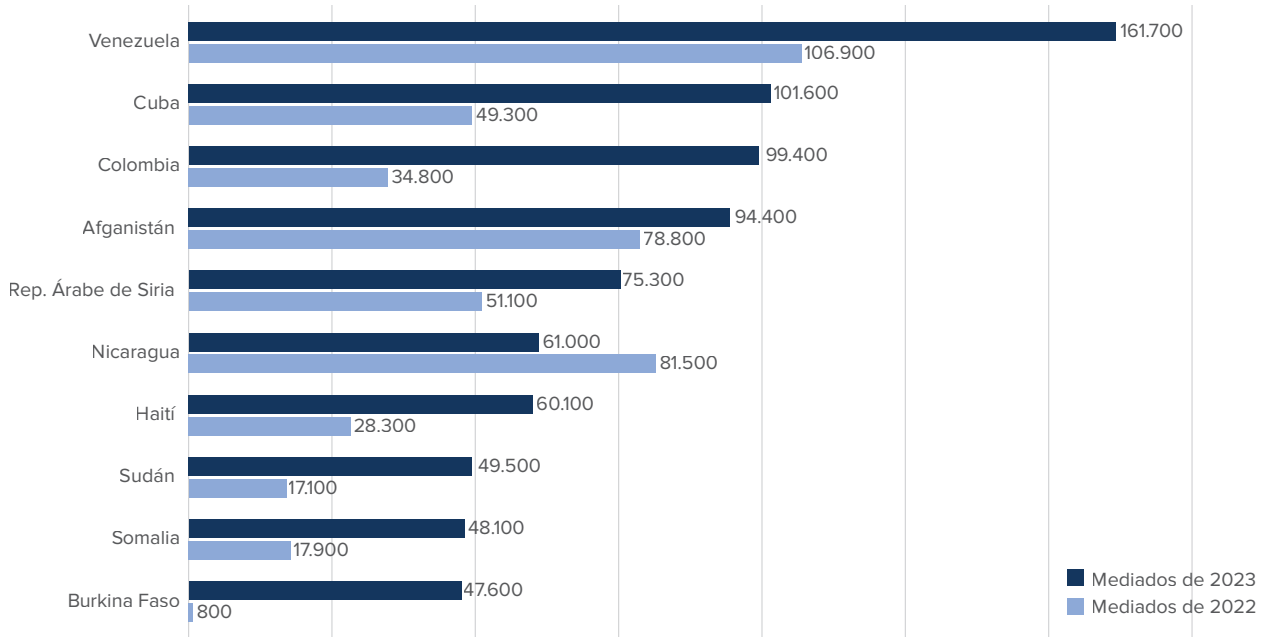


Entre abril y junio, al menos 240.700 personas nacionales de **Sudán** huyeron de la guerra que estalló en su país, predominantemente a países vecinos.³⁶ En los vecinos Chad (179.700) y Sudán del Sur (11.400), recibieron el reconocimiento grupal. Otras 49.500 solicitaron asilo, sobre todo en Egipto (21.300),³⁷ la República Centroafricana (12.400) y Libia (7.000)³⁸.

Más de medio millón de **personas ucranianas** (488.300) recibieron protección temporal durante la primera mitad de 2023, sobre todo en Polonia (116.500), Alemania (96.000), la República Checa (55.400) y Rumania (33.200). Además, 18.800 registraron solicitudes de asilo. Durante el mismo período de 2022, la cantidad de personas ucranianas que recibió protección temporal o solicitó asilo fue siete veces menor.

Los países de **Europa** recibieron la mayor cantidad de nuevas solicitudes de asilo individuales desde 2016, con un total de 539.700 (+8% en comparación con el mismo período de 2022). Alemania (150.200, +78%), España (87.100, +51%), Francia (60.400, +19%) e Italia (59.500, +84%) recibieron la mayor parte. Las nuevas solicitudes de asilo individuales correspondieron a 181 nacionalidades, con una variación considerable de casos entre los países de asilo. Las nuevas solicitudes de personas sirias (70.700, de las cuales un 62% se registró en Alemania), afganas (65.500, sobre todo en Alemania, Francia y Türkiye) y venezolanas (37.500, sobre todo en España) representaron casi un tercio de las nuevas solicitudes en la región.

Gráfico 11 | Países de origen con más nuevas solicitudes de asilo a nivel mundial | 2022 – 2023



Un tercio de todas las nuevas solicitudes de asilo individuales a nivel mundial se registraron en los **Estados Unidos de América**. La mayoría de las solicitudes de asilo nuevas en los Estados Unidos de América fueron presentadas por **nacionales de América Latina y el Caribe**, quienes también representan un tercio de todas las nuevas solicitudes de asilo individuales que se registraron a nivel

mundial (consultar el gráfico 11). La mayoría de las personas solicitantes de asilo en esta región registró su solicitud en tres países, lo que derivó en un fuerte aumento de casos pendientes en los Estados Unidos de América (+22% a 2,2 millones), México (+23% a 259.400) y España (+15% a 154.400).

³⁶ Desde mediados de año, las salidas se han acelerado y, al 2 de octubre de 2023, [los datos operacionales](#) (disponible en inglés) indican la llegada reciente de 823.600 personas refugiadas y solicitantes de asilo de Sudán, además de 272.300 personas refugiadas de países vecinos a Sudán, antes albergadas en ese país, que han retornado.

³⁷ Al 30 de junio, el Gobierno de Egipto informó la llegada de 255.600 personas de Sudán. Consultar [la situación de Sudán](#) en el portal de datos operacionales (disponible en inglés).

³⁸ La cifra para Libia incluye a las personas de Sudán que huyeron después del 15 de abril y quienes ya estaban en el país.

COLOMBIA. En Barranquilla, Casa Refugio, establecida en 2017, es un lugar seguro para mujeres sobrevivientes de violencia de género, incluso quienes retornaron de Venezuela (República Bolivariana de). Con el apoyo de la Gobernación del Atlántico y el Ministerio del Interior de Colombia, Casa Refugio ofrece asistencia a mujeres en riesgo de femicidio, independientemente de su identidad racial, religión o nacionalidad.

© ACNUR/SANTIAGO ESCOBAR-JARAMILLO



- + [Personas refugiadas retornadas](#)
- + [Llegadas para reasentamiento](#)
- + [Naturalización](#)
- + [PDI retornadas](#)

CAPÍTULO 5

Soluciones

3,1 MILLONES

de personas desplazadas por la fuerza retornaron en la primera mitad de 2023:

- **404.000** personas refugiadas retornaron a su país de origen (+241.700; es decir, 2,5 veces más que en el mismo período del año anterior).
- **2,7 millones** de personas desplazadas internas retornaron a su lugar de origen (+1,4 millones; es decir, más del doble del mismo período del año anterior).

59.500

personas refugiadas fueron reasentadas (+17.200; o sea, +41%).

20.500

personas refugiadas naturalizadas durante el primer semestre del año (-6.700; o sea, -25%).

¿CUÁLES SON SOLUCIONES DURADERAS PARA LAS PERSONAS REFUGIADAS Y PDI?

Se alcanza una solución cuando la condición jurídica de una persona refugiada, desplazada interna o apátrida le garantiza la protección nacional de todos sus derechos (civiles, políticos, económicos, culturales y sociales). Las soluciones duraderas son parte del mandato de ACNUR y una prioridad estratégica para la organización y para la comunidad humanitaria, como se establece en el [Pacto Mundial sobre los Refugiados](#) y la [Agenda de Acción del Secretario General de las Naciones Unidas sobre los Desplazamientos Internos](#).³⁹ Sin embargo, las soluciones duraderas siguen siendo una realidad para muy pocas personas.

En el caso de las personas refugiadas, las soluciones duraderas pueden alcanzarse mediante la repatriación voluntaria, la integración local y el reasentamiento a un tercer país:

- Para la mayoría de las personas refugiadas, **el retorno a su país de origen** en condiciones de seguridad y dignidad basado en la elección libre e informada sería la solución preferida para poner fin a su condición temporal de refugiado.
- **El reasentamiento a un tercer país** es una herramienta de protección y una solución crucial para las personas refugiadas que enfrentan riesgos acuciantes o específicos, y para las poblaciones en situaciones prolongadas. Ofrecer oportunidades de reasentamiento permite a los Estados compartir la responsabilidad con aquellos países de asilo que reciben grandes cantidades de personas refugiadas.
- **La integración local** ayuda a garantizar que las personas refugiadas puedan construir una nueva vida en los países de acogida. Sin embargo, la disponibilidad de estadísticas al respecto es escasa. ACNUR usa la naturalización —el proceso mediante el cual una persona puede obtener la ciudadanía en su país de acogida— como indicador imperfecto de estadísticas más integrales sobre la integración local (sin embargo, incluso esas estadísticas

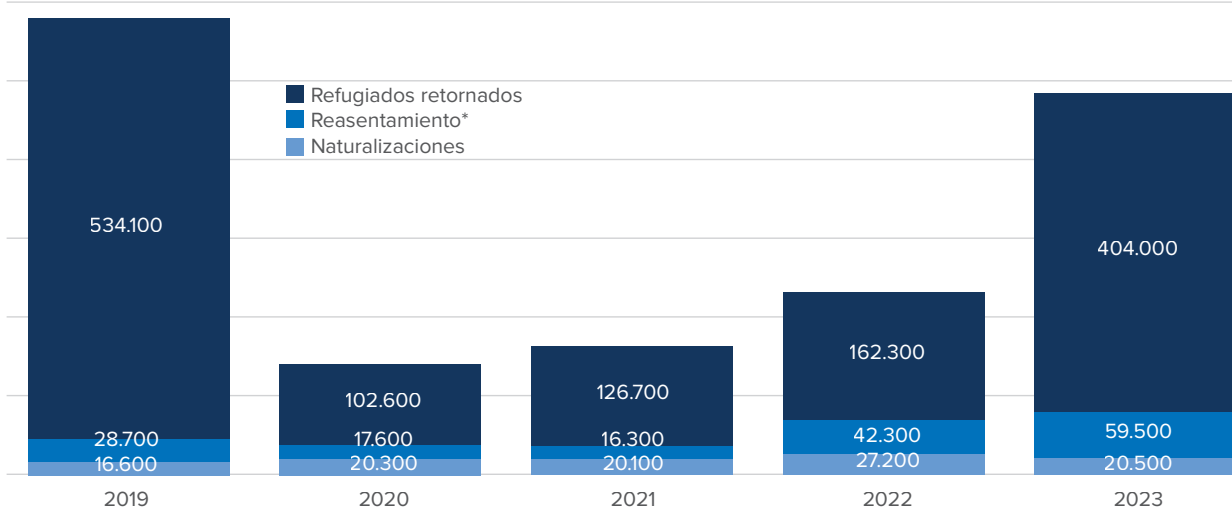
³⁹ Consultar también [la explicación de las soluciones en el buscador de datos de refugiados](#) (disponible en inglés).

solo están disponibles para un número limitado de países). Otras métricas también tienen limitaciones, como la cantidad de personas refugiadas que accedieron a la residencia a largo plazo o permanente, aunque la publicación de estas estadísticas es más amplia.

- **Las vías complementarias** pueden ampliar las soluciones en terceros países, aliviar la presión sobre los países de acogida y promover la autosuficiencia de las personas refugiadas, como a través de vías educativas o de la movilidad laboral.⁴⁰
- **La reunificación familiar**, un derecho consagrado en el derecho internacional y en las leyes nacionales en todo el mundo, permite a las personas refugiadas, PDI y personas retornadas cuidarse entre sí y empezar una nueva vida juntas.

Evaluar y reportar si las **PDI han superado las vulnerabilidades relacionadas con el desplazamiento** requiere un enfoque integral y multifacético, como lo establecen las recomendaciones internacionales sobre estadísticas de las personas desplazadas internas (IRIS, por sus siglas en inglés).⁴¹ Esto puede hacerse en su lugar habitual de residencia (es decir, después de retornar), en el lugar de desplazamiento actual o después de establecerse en otro lugar del país. En casi todos los países donde se produce el desplazamiento interno, la disponibilidad de datos para informar este enfoque sigue siendo sumamente limitada, y se siguen haciendo esfuerzos para generar y mejorar estos datos a fin de evaluar las soluciones duraderas para las PDI. Mientras tanto, ACNUR sigue reportando sobre las **PDI que han retornado a su lugar de origen**.

Gráfico 12 | **Soluciones duraderas para las personas refugiadas en el primer semestre de cada año | 2019 – 2023**



* Las cifras de reasentamiento se basan en estadísticas gubernamentales.

Personas refugiadas retornadas

En el primer semestre de 2023, 404.000 personas refugiadas de 63 países de asilo diferentes retornaron voluntariamente a 23 países de origen (consultar el gráfico 12). La mayor parte de los retornos espontáneos que ocurrieron en el primer semestre del año no sucedieron en contextos completamente propicios para el retorno en condiciones de seguridad y dignidad, y es posible que sean insostenibles.

Las estadísticas actualizadas sobre los retornos a **Ucrania** estiman que 1,2 millones de personas retornaron de una manera autoorganizada desde el comienzo de la invasión a gran escala de la Federación Rusa en febrero de 2022.⁴² De ellas, se estima que apenas más de un millón han regresado durante 2022, mientras que 197.000 retornaron en el primer semestre de 2023. Estas cifras incluyen un estimado de 353.000 personas refugiadas que retornaron a lugares de Ucrania que no son su lugar de origen y, para mediados de 2023, se

⁴⁰ Consultar [OECD-UNHCR Safe Pathways for Refugees III](#) (Vías seguras para las personas refugiadas III de OCDE-ACNUR) (disponible en inglés).

⁴¹ Consultar las [Recomendaciones Internacionales sobre Estadísticas de las Personas Desplazadas Internamente \(IRIS\)](#), EGRIS.

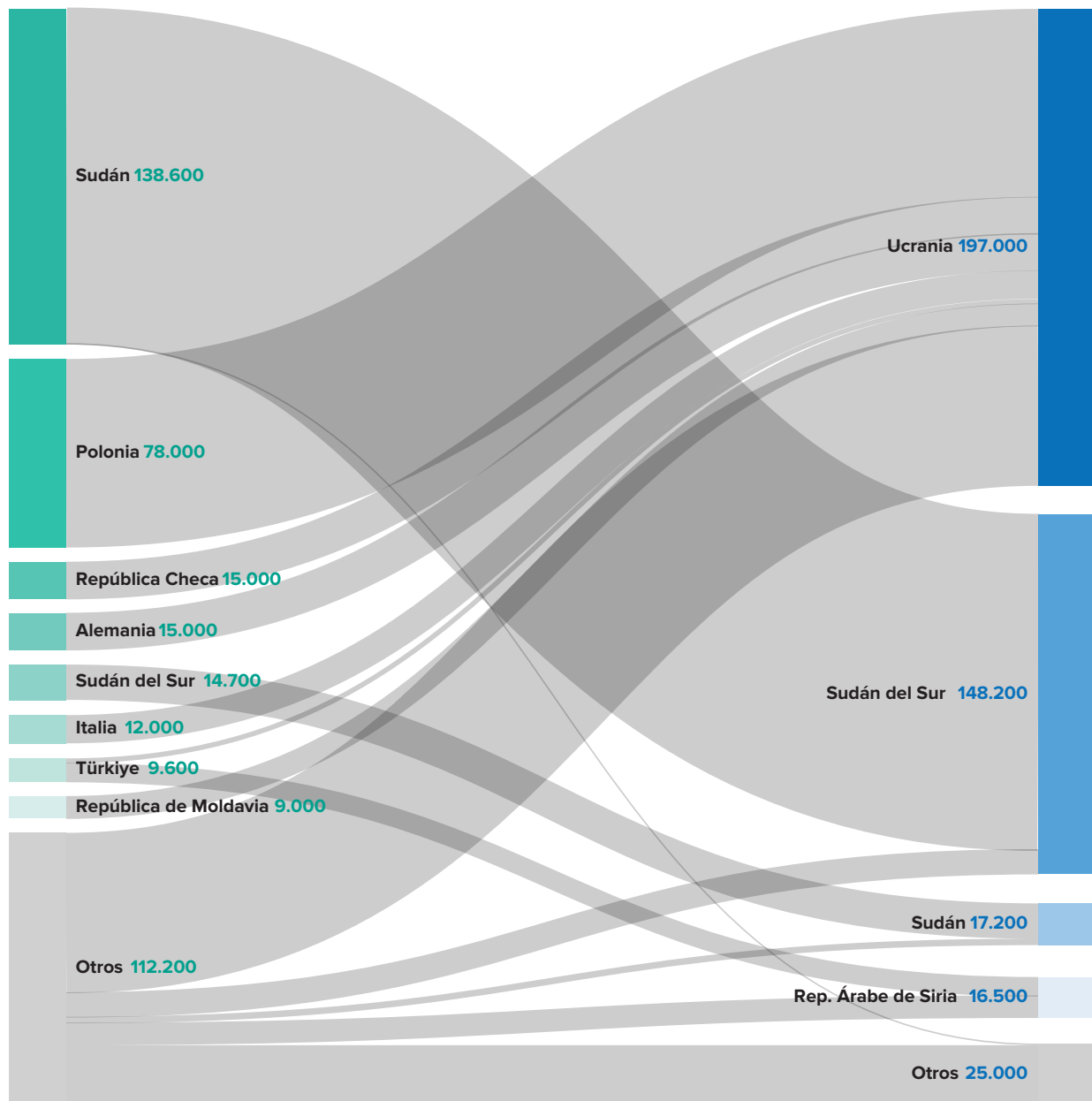
⁴² Consultar la nota 14 al pie.

consideraban PDI. Como se indicó en la introducción, sigue siendo todo un desafío producir estimaciones precisas de tales movimientos.

Un total de 148.200 personas refugiadas de **Sudán del Sur** retornaron en circunstancias adversas durante el primer semestre de 2023 (la mayoría huyendo de Sudán), lo que representa un aumento de 61.600 (71%) en comparación con el primer semestre del año anterior.

A pesar del inicio de la guerra en **Sudán**, se reportó el retorno espontáneo de 17.200 personas refugiadas sudanesas al hogar, sobre todo desde Sudán del Sur (14.700). Además, un total de 16.500 personas refugiadas **sirias** retornaron entre enero y junio de 2023. ACNUR no facilita retornos de personas refugiadas a Siria, aunque sí apoya a sus socios y a las comunidades locales para propiciar mejores condiciones para las personas refugiadas retornadas en el país.⁴³

Gráfico 13 | **Personas refugiadas retornadas del país de asilo a su país de origen | enero – junio de 2023**



⁴³ Por ejemplo, ACNUR apoya a las comunidades locales que reciben personas retornadas a través de intervenciones concretas y prácticas en áreas como albergue, asistencia legal y documentación civil, distribución de elementos de ayuda, medios de vida, y reparaciones de escuelas, centros de salud y otros edificios civiles. Consultar [la Declaración de ACNUR sobre el retorno de personas sirias desplazadas](#).

Reasentamiento de personas refugiadas

Según estadísticas gubernamentales, 12 países reportaron la llegada de 59.500 personas por reasentamiento en el primer semestre de 2023, un aumento de 17.200 (41%) en comparación con el primer semestre del año anterior. Sin embargo, las llegadas por reasentamiento durante la primera mitad de 2023 representaron solo el 3% de los 2 millones de personas a nivel mundial que ACNUR estimó con necesidades de reasentamiento.⁴⁴

Estados Unidos de América recibió la mayor cantidad de personas refugiadas reasentadas (31.900); la mayoría proveniente de la República Democrática del Congo (11.200), Siria (4.900), Myanmar (3.800) y Afganistán (3.300). Casi 23.500 personas refugiadas fueron reasentadas en **Canadá**, sobre todo de Afganistán (5.900), Siria (4.900) y Myanmar (3.800).

Integración local de personas refugiadas

En el primer semestre de 2023, 20.500 personas refugiadas de 111 países de origen obtuvieron la ciudadanía en 15 países, un 25% menos (6.700) que durante el mismo período del año anterior. Debido a

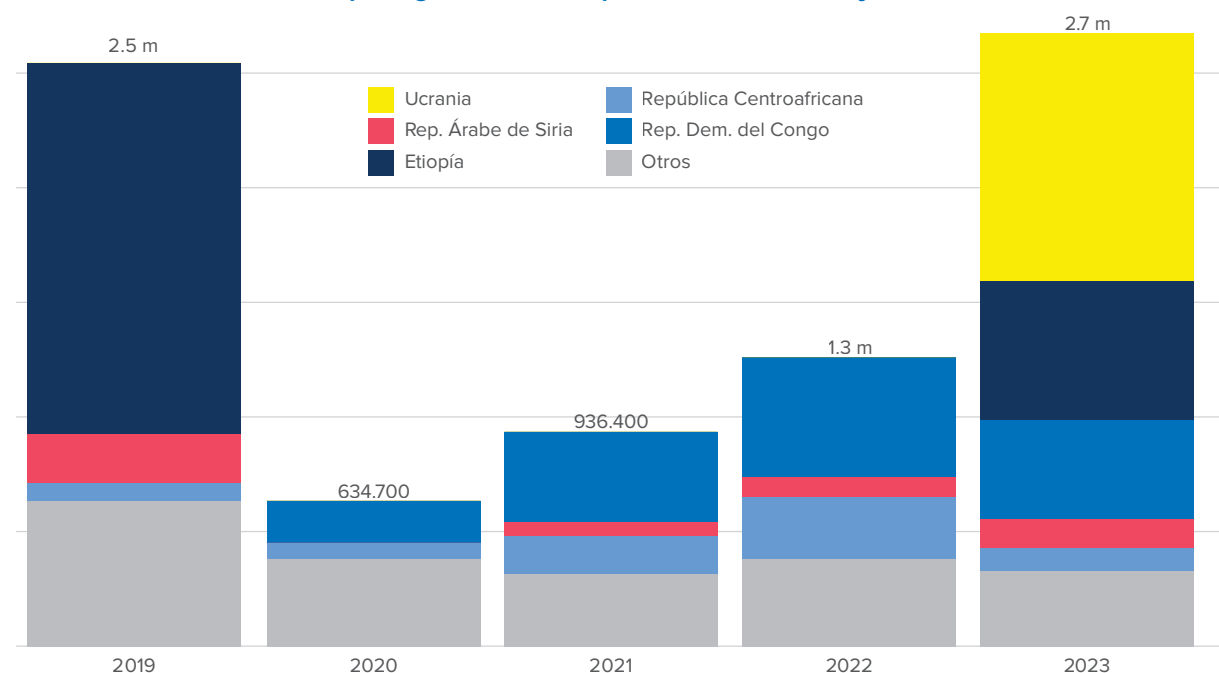
la falta de datos exhaustivos, estas cifras solo deben considerarse orientativas.

Conforme al año anterior, las personas refugiadas en **el Reino de los Países Bajos** (10.700) y en **Canadá** (9.400) representaron casi todas las naturalizaciones o acceso a residencia permanente. Las personas refugiadas que obtuvieron la ciudadanía o la residencia permanente en su país de acogida fueron básicamente de Siria (5.600), Eritrea (2.200) y la República Islámica de Irán (1.400).

Retornos de personas desplazadas internas

Durante el primer semestre de 2023, se estima que al menos 2,7 millones de personas desplazadas internas retornaron a su lugar de origen, más del doble de los retornos del mismo período de 2022. Los aumentos se dieron principalmente dentro de **Ucrania** y **Etiopía** (consultar el gráfico 14). En el primer semestre de 2023, se estima que casi 1,1 millones de personas ucranianas retornaron⁴⁵ mientras que, en Etiopía, 606.600 personas retornaron después de la firma de un acuerdo de paz en el norte del país en noviembre de 2022. También se reportaron casi 432.200 PDI retornadas en la **República Democrática del Congo**, 125.900 en **Siria** y 101.900 en la **República Centroafricana**.

Gráfico 14 | Retornos de PDI protegidas/asistidas por ACNUR | enero – junio de 2019-2023



⁴⁴ Consultar [Projected global resettlement needs, 2023](#) (Proyección mundial de las necesidades de reasentamiento, 2023), ACNUR (disponible en inglés).

⁴⁵ También se reportaron retroactivamente en 2022 unos 2,6 millones de PDI retornadas en Ucrania, según [los datos de la DTM de la OIM, ronda 13](#) (disponible en inglés).



KENIA. Uno de los socios de ACNUR, el Centro HAKI, emite certificados de nacimiento para niñas y niños que viven en el condado de Kilifi, Kenia. Barke, miembro del personal del Centro HAKI, explica: "Ayuda a educar a las mujeres sobre la importancia de los certificados de nacimiento y las animo a seguir el trámite en el centro de registro para asegurarse de que sus hijos e hijas no queden afuera". La emisión de certificados de nacimiento es constante desde la decisión de Kenia en 2022 de reconocer la ciudadanía de las personas de la comunidad pemba. © ACNUR/CHARITY NZOMO

CAPÍTULO 6

Personas apátridas

4,4 MILLONES

es la cifra estimada de personas apátridas a mediados de 2023, y el número real posiblemente sea mucho más alto.

71 POR CIENTO

de personas apátridas a nivel mundial residen en solo cuatro países.

Se estima que, a nivel mundial, unos 4,4 millones de personas eran apátridas o de nacionalidad indeterminada a mediados de 2023.⁴⁶ La cifra se basa en estadísticas reportadas a ACNUR por los gobiernos y otras fuentes en 97 países. Es probable que la cantidad real de personas apátridas o de nacionalidad indeterminada sea mucho mayor porque aproximadamente la mitad de todos los países no reporta datos sobre apatridia, incluidos muchos de los países que cuentan con poblaciones reconocidas de personas apátridas. Además, algunos países solo proporcionan un número de personas apátridas que corresponde únicamente a una porción de la población reconocida de personas apátridas.

Para mediados de 2023, la mayor cantidad de personas apátridas se reportaron en Bangladesh (961.700), Côte d'Ivoire (931.000), Myanmar (630.000) y Tailandia (582.400). Estos cuatro países representan el 71% de la cantidad reportada de personas apátridas. En Bangladesh y Myanmar, las personas apátridas son predominantemente del pueblo rohingya. En Côte d'Ivoire, las personas apátridas no tienen una nacionalidad debido a cuestiones históricas y a la falta de salvaguardas en la legislación sobre nacionalidad para evitar que las niñas y los niños que nacen en

el país sean apátridas. Las personas apátridas en Tailandia pertenecen principalmente a minorías étnicas. Alrededor del 30% de las personas apátridas a nivel mundial también son desplazadas⁴⁷ (la mayoría son personas desplazadas internas y refugiadas del pueblo rohingya. A mitad de 2023, se reportaron aumentos en las poblaciones apátridas en Bangladesh (+9.400) y Tailandia (+8.200), sobre todo debido al crecimiento poblacional natural.

Producir datos confiables sobre las personas apátridas que puedan compararse entre países es crucial para resolver las situaciones de apatridia más graves. Las Recomendaciones Internacionales para la Generación de Estadísticas sobre Apatridia (IROSS, por sus siglas en inglés), dirigidas por el Grupo de Expertos en Estadísticas sobre Personas Refugiadas, Desplazadas Internas y Apátridas (EGRISS),⁴⁸ ayudan a orientar una mayor congruencia a la hora de considerar quién es apátrida o de nacionalidad indeterminada. La Comisión de Estadística de las Naciones Unidas avaló de forma unánime las IROSS en marzo de 2023.⁴⁹ EGRISS y ACNUR siguen asistiendo a los países en la implementación de estas recomendaciones estadísticas, mejorando así la calidad de los datos sobre la apatridia.

⁴⁶ Consultar [las definiciones de apatridia y nacionalidad indeterminada](#) en el buscador de datos de refugiados (disponible en inglés).

⁴⁷ ACNUR reporta desde 2019 tanto sobre las personas apátridas desplazadas como las no desplazadas. Las personas apátridas desplazadas están incluidas simultáneamente en las estadísticas oficiales de ACNUR como refugiadas, solicitantes de asilo o PDI y en sus estadísticas oficiales sobre apatridia. Impulsado por el desplazamiento a gran escala de las personas rohingya refugiadas apátridas que huyeron de Myanmar a Bangladesh, este enfoque refleja el hecho de que las personas refugiadas, solicitantes de asilo y PDI sin ciudadanía requieren respuestas de protección específicas y adecuadas.

⁴⁸ Consultar las [International Recommendations on Statelessness Statistics](#) (Recomendaciones Internacionales para la Generación de Estadísticas sobre Apatridia), a cargo del [Grupo de Expertos en Estadísticas sobre Personas Refugiadas, Desplazadas Internas y Apátridas](#) (disponible en inglés).

⁴⁹ Consultar [los documentos del período de sesiones 54 de la Comisión de Estadística de la ONU](#), decisión 54/121.

INFORME SEMESTRAL DE TENDENCIAS 2023

PRODUCIDO POR ACNUR
(25 DE OCTUBRE DE 2023)

PORTADA

SUDÁN DEL SUR. “El combate en Jartun fue terrible. Había hombres disparando armas en las calles, y los aviones lanzaban bombas a nuestro alrededor”, comentó Nyauke, sosteniendo en brazos a su hermana de un año, en el centro de tránsito de ACNUR en Renk, Sudán del Sur. Nueve años atrás, Nyauke y su familia huyeron de Sudán del Sur cuando se desató la guerra civil en su ciudad natal de Bentiu. En ese momento, buscaron seguridad en Jartun, la capital de Sudán, pero Nyauke ahora retorna a Bentiu después de escapar de la violencia en Jartun.

© ACNUR/ANDREW MCCONNELL

¿Quiénes se incluyen en las estadísticas de ACNUR?

ACNUR recopila datos sobre poblaciones en relación con las personas desplazadas por la fuerza o apátridas. Los datos proceden principalmente de los gobiernos y también de las operaciones de ACNUR. Consultar <https://www.unhcr.org/refugee-statistics/methodology/> para conocer una descripción detallada y las definiciones de las personas incluidas en estas estadísticas (disponible en inglés).

Tablas del anexo

Las tablas de los anexos 1 y 2 se pueden ver en el sitio web de ACNUR en <https://www.unhcr.org/refugee-statistics/insights/annexes/trends-annexes.html> (disponible en inglés).

Todos los datos son provisorios y están sujetos a cambio. Los datos están disponibles en <https://www.unhcr.org/refugee-statistics> (disponible en inglés).



© 2023 Alto Comisionado de las Naciones Unidas para los Refugiados

Todos los derechos reservados. Se autoriza la reproducción o traducción siempre que ACNUR se cite como fuente.

Sección de Datos Estadísticos y Demográficos
Servicio Global de Datos de ACNUR
UN City, Marmorvej 51
2100 Copenhagen, Denmark
stats@unhcr.org

Este documento, junto a más información sobre desplazamiento global, está disponible en la página de estadísticas de ACNUR: <https://www.unhcr.org/refugee-statistics>.

