

INFORME GLOBAL

2022



El Alto Comisionado para los Refugiados tiene el mandato de las Naciones Unidas para dirigir y coordinar la acción internacional para la protección mundial de las personas refugiadas y la resolución de los problemas que todas ellas enfrentan. Su propósito principal es salvaguardar los derechos y el bienestar de las personas refugiadas. En sus esfuerzos por lograr este objetivo, la Agencia se esfuerza por asegurar que todos puedan ejercer el derecho a buscar asilo, encontrar un lugar seguro en otro Estado y regresar a casa voluntariamente. Al ayudar a las personas refugiadas a retornar a su propio país o a establecerse permanentemente en otro, ACNUR también busca soluciones duraderas a su difícil situación.

INFORME GLOBAL 2022

El Comité Ejecutivo de ACNUR y la Asamblea General de la ONU han autorizado el involucramiento con otros grupos. Estos incluyen a antiguas personas refugiadas que han retornado a su país de origen, personas desplazadas internas y personas apátridas o cuya nacionalidad se cuestiona. La Agencia busca reducir las situaciones de desplazamiento forzado incentivando a los Estados y a otras instituciones a crear condiciones propicias para la protección de los derechos humanos y la resolución pacífica de las disputas. En todas sus actividades, presta especial atención a las necesidades de la niñez y trata de promover la igualdad de derechos de las mujeres y las niñas.

La Agencia lleva a cabo su labor en colaboración con muchos socios, entre ellos, gobiernos, organizaciones regionales e internacionales, y organizaciones no gubernamentales. Está comprometida con el principio de participación, pues considera que las personas refugiadas y aquellas que se benefician de las actividades de la Agencia deben ser consultadas sobre las decisiones que afectan su vida.

Índice

En el Informe Global, se presenta el trabajo realizado por ACNUR en 2022 para proteger y mejorar la vida de decenas de millones de personas bajo el mandato de ACNUR: personas refugiadas y solicitantes de asilo, retornadas, desplazadas internas, apátridas y otras de interés. Se destacan los logros del año, así como los retos a los que se enfrentan la organización y sus socios, en su intento por responder a múltiples crisis que amenazan la vida y a las crecientes necesidades humanitarias.



RESUMEN

- 4 Prólogo del Alto Comisionado
- 6 ACNUR en 2022, cifras clave
- 8 Mapa de poblaciones apátridas y desplazadas por la fuerza en 2022
- 10 COMPASS y el marco de resultados globales
- 12 Financiación de los programas de ACNUR



RESÚMENES REGIONALES

- 54 África Oriental, el Cuerno de África y los Grandes Lagos
- 62 Sur de África
- 68 África Occidental y Central
- 74 Las Américas
- 82 Asia y el Pacífico
- 90 Europa
- 98 Medio Oriente y Norte de África



ÁREAS DE IMPACTO, ENFOQUE Y RESULTADOS

- 107 Resumen global de las áreas de impacto
- 118 Pacto Mundial sobre los Refugiados
- 120 **Área de enfoque** Desplazamiento interno
- 124 **Área de resultados 1** Acceso al territorio, el registro y la documentación
- 126 **Área de resultados 2** Determinación de la condición de refugiado
- 128 **Área de resultados 3** Política y legislación para la protección
- 130 Indicadores básicos del OA 1 al OA 3
- 132 **Área de enfoque** Apatridia
- 136 **Área de resultados 4** Violencia de género
- 140 **Área de resultados 5** Protección de la infancia
- 142 **Área de resultados 6** Seguridad y acceso a la justicia
- 144 Indicadores básicos del OA 4 al OA 6





- 146 **Área de enfoque** Acción climática
- 150 **Área de resultados 7** Participación comunitaria y empoderamiento femenino
- 156 **Área de resultados 8** Bienestar y necesidades básicas
- 160 **Área de resultados 9** Asentamientos y viviendas sostenibles
- 162 **Área de resultados 10** Vidas sanas
- 164 **Área de resultados 11** Educación
- 168 **Área de resultados 12** Agua potable, saneamiento e higiene
- 170 Indicadores básicos del OA 7 al OA 12



- 172 **Área de enfoque** Trabajo con socios de desarrollo
- 176 **Área de resultados 13** Autosuficiencia, inclusión económica y medios de vida
- 178 **Área de resultados 14** Repatriación voluntaria y reintegración sostenible
- 181 **Área de resultados 15** Reasentamiento y vías complementarias
- 184 **Área de resultados 16** Integración local y otras soluciones locales
- 186 Indicadores básicos del OA 13 al OA 16



ÁREAS HABILITANTES

- 188 Resumen de las áreas habilitantes

ANEXOS

- 196 Estados miembros del Comité Ejecutivo de ACNUR y partes en las convenciones sobre los refugiados y apatridia
- 198 Siglas

El [sitio web de Global Focus](#) es la principal plataforma operacional de presentación de informes de ACNUR para los donantes. Actualizado periódicamente, complementa y amplía la información del Informe Global y del Llamamiento Mundial con más detalles sobre las operaciones de ACNUR, datos sobre los principales temas y objetivos operacionales, e información detallada sobre los presupuestos, la financiación y los gastos de ACNUR. También contiene un glosario de términos técnicos utilizados en esta publicación.





Respuesta a los desafíos de las cifras récord del desplazamiento

© ACNUR/Colin Delfosse

El Alto Comisionado Filippo Grandi visita las ruinas de un edificio del Gobierno ucraniano en la ciudad de Mykolaiv, Ucrania. El edificio fue blanco durante un ataque, en marzo de 2022, que destruyó la oficina del gobernador del óblast (región) de Mykolaiv.

El 2022 fue otro año de terribles pruebas que amenazaron con colapsar muchas áreas de esperanza y progreso. La guerra en Ucrania desató una de las crisis de desplazamiento más grandes y aceleradas en la historia de ACNUR, además de una inestabilidad económica que repercutió en los mercados de alimentos y combustibles a nivel mundial. Los conflictos convulsionaron Etiopía, el Sahel, Myanmar y áreas del este de la República Democrática del Congo. Las crisis prolongadas no cesaron y, donde los conflictos se apaciguaron

(como Afganistán o Sudán del Sur), los riesgos y los peligros siguieron existiendo, en especial para mujeres y niñas. El aumento de la pobreza, ya acelerado por las privaciones de la pandemia, se precipitó con la escasez del empleo y el aumento de los precios. Millones de personas se vieron forzadas a emprender peligrosas travesías en busca de seguridad, con frecuencia viajando junto a quienes intentaban construir un futuro mejor. La cantidad de personas desplazadas por la fuerza se disparó a una cifra sin precedentes de 108 millones,

aumentando las presiones en los países de acogida y los donantes humanitarios. Otras tantas eran apátridas. Las arremetidas implacables de la emergencia climática provocaron inundaciones, sequías y hambruna, forzando la huida de quienes carecían de los medios o la capacidad para mitigar o adaptarse a la emergencia. Las necesidades de millones de personas no fueron satisfechas, ya que la generosidad de los donantes no fue pareja en su distribución al financiar algunas emergencias y destinar muy poco a aquellos exiliados por crisis olvidadas e ignoradas.

¿Dónde, en medio de estas tinieblas demoledoras, vislumbramos esperanza? En efecto, en una era de populismo xenófobo y discursos de odio, es fácil sentirse abatido. Pero no debemos pasar por alto las bases fundamentales de apoyo a las personas apátridas o desplazadas por la fuerza. Esto se construye sobre la decencia de la [gran mayoría de las personas comunes](#) y se traduce en un número cada vez mayor de acuerdos que comenzaron con la Convención sobre el Estatuto de los Refugiados de 1951, que compromete a los Estados a defender los derechos y abordar las causas principales del desplazamiento y la apatridia. En 2022, muchas personas redescubrieron el significado de la palabra “persona refugiada” cuando la guerra en Ucrania les hizo cuestionar sus propios prejuicios sobre las personas desplazadas en crisis a nivel mundial. Las historias de quienes emprendieron travesías peligrosas a menudo ablandaron corazones y abrieron mentes. En términos de financiación, esta afluencia de apoyo a la causa de las personas refugiadas significó para ACNUR un récord de donaciones de USD 1.200 millones provenientes de personas, empresas y fundaciones. La cantidad de personas refugiadas reasentadas en terceros países casi se duplicó para alcanzar la cifra más alta en seis años.

ACNUR continúa su labor con determinación e innovación, creando condiciones que reducirán el impacto del desplazamiento forzado y la apatridia, y ayudarán a las personas a encontrar soluciones. En 2022, creamos las iniciativas “[bolsillos de esperanza](#)” en Sudán del Sur y “[Puntos Azules](#)” para las personas refugiadas ucranianas, y promovimos la [ayuda en efectivo](#) y la participación comunitaria a nivel mundial para darles a las personas un mayor control sobre su propia vida y su propio futuro. Invertimos en la recopilación de datos para defender mejor la inclusión de las personas desplazadas y erradicar la apatridia; además, creamos coaliciones y alianzas para encontrar soluciones y reducir

la carga en los países de acogida. Los Estados africanos se unieron para resolver una situación de personas refugiadas de larga data en Côte d’Ivoire y crearon una coalición de apoyo para solucionar otra situación en la República Centroafricana.

Este tipo de colaboración es el núcleo del [Pacto Mundial sobre los Refugiados](#), una herramienta global que cobrará un nuevo impulso en el Foro Mundial sobre los Refugiados que tendrá lugar este año. El Pacto ha ayudado a promover un mayor reconocimiento de la futilidad, la inhumanidad y el desenfreno al excluir y desfavorecer aún más a millones de personas, quienes ya han sufrido por el conflicto, la violencia, la persecución o la discriminación. Nuestro trabajo con los socios de desarrollo traduce este cambio cognitivo en acciones concretas, con inversiones en estabilidad y medidas para la inclusión económica y social de las comunidades desplazadas y de acogida. Los programas laborales en países como Brasil y México logran con éxito que miles de personas refugiadas tengan empleo y paguen sus impuestos. En Kenia, ACNUR ha desarrollado una [estrategia de medios de vida](#) de cuatro años de duración para complementar el enfoque integral y sostenible del Gobierno a fin de abordar la situación de las personas refugiadas. Este país también mostró liderazgo a la hora de poner fin a los problemas de apatridia, con la decisión de reconocer la ciudadanía de la [comunidad pemba](#) en 2022.

Estos son solo algunos ejemplos que muestran los cambios positivos que están ocurriendo, a pesar de los desafíos globales. En 2022, ACNUR sentó las bases para lograr más, como las “[direcciones estratégicas 2022-2026](#)”, que reafirmaron nuestro compromiso de proteger, responder, incluir, empoderar y resolver. Para alcanzar estos objetivos, es necesario que la comunidad internacional actúe. Muchos Estados ya son generosos países de acogida y donantes, pero todavía queda mucho por hacer. Cualquiera sea su propia situación, espero que apoyen esta visión e insto a leer este Informe Global para ver cómo llevamos a la práctica nuestras ambiciones en 2022.



Filippo Grandi
Alto Comisionado de ACNUR

ACNUR en 2022


Para proteger y asistir a **112,6 millones** de personas apátridas y desplazadas por la fuerza en 135 países y territorios:



El presupuesto de ACNUR fue de **USD 10.714 millones.**



Recibió **USD 5.851 millones.**



El gasto fue de **USD 5.607 millones.**

Cifras clave



Socios globales

USD 1.496 millones

implementados mediante

1.239 socios financiados por ACNUR en **109** operaciones.



Registro

3,1 millones de registros individuales en PRIMES proGres v. 4.

4,1 millones de inscripciones biométricas en el BIMS.



Reasentamiento

58.457 personas refugiadas y solicitantes de asilo partieron para su reasentamiento.



Despliegues de emergencia

492 despliegues de personal de ACNUR y de socios para apoyar

35 nuevas emergencias.



Apátrida

32.426 personas apátridas adquirieron o pudieron confirmar una nacionalidad.



Respuesta de emergencia

USD 37 millones en artículos de emergencia básicos se enviaron a

25 millones de personas.



Integración local

6,6 millones de personas refugiadas y solicitantes de asilo adquirieron o pudieron confirmar una residencia.



Retornos

339.301 personas refugiadas y solicitantes de asilo retornaron voluntariamente a su país de origen en condiciones de seguridad y dignidad.

Monitoreo multisectorial | cifras de finales de 2022

Protección



21,2 millones

de personas apátridas y desplazadas por la fuerza accedieron a servicios de protección.

Cantidad de **niñas y niños** apátridas y desplazados por la fuerza que accedieron a servicios de protección:

8,4 millones

	Total	Niños y niñas (del total)
Personas refugiadas:	10,7 M	4,4 M
PDI:	7,0 M	2,7 M
Otras personas de interés:	3,5 M	1,3 M

Países que presentan informes: **154**



73%

de los países tenía servicios por violencia de género para las personas sobrevivientes apátridas y desplazadas por la fuerza.

Países que presentan informes: **131**



78%

de los países tenía servicios de protección infantil para las niñas y los niños apátridas y desplazados por la fuerza.

Países que presentan informes: **125**

Protección social



6,2 millones

de personas refugiadas y solicitantes de asilo se beneficiaron de programas gubernamentales de protección social.

Países que presentan informes: **70**

Necesidades básicas



9,8 millones

de personas refugiadas, PDI y otras de interés recibieron asistencia en efectivo.

Países que presentan informes: **109**

Salud



12 millones

de personas refugiadas, solicitantes de asilo y otras de interés recibieron servicios esenciales de atención médica.

Países que presentan informes: **85**



1,1 millones

de personas refugiadas, solicitantes de asilo y otras de interés (incluso niños, niñas, padres, madres y cuidadores principales) recibieron servicios de salud mental y apoyo psicosocial.

Países que presentan informes: **82**



994.000

mujeres y niñas recibieron servicios de salud sexual y reproductiva.

Países que presentan informes: **57**



140.000

niñas y niños de 6-59 meses fueron hospitalizados para el tratamiento de la desnutrición aguda moderada (**MAM**).

72.500

niñas y niños de 6-59 meses fueron hospitalizados para el tratamiento de la desnutrición aguda severa (**SAM**).

Países que presentan informes: **37**

Rendición de cuentas ante las personas afectadas



69%

de los países que proporcionaron datos tenía un sistema de opinión y respuesta multicanal diseñado según consultas con las personas apátridas y desplazadas por la fuerza.

Países que presentan informes: **144**

167 países participaron en este ciclo de presentación de informes.

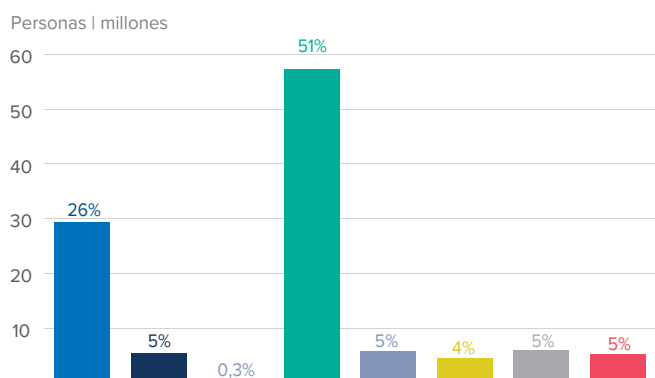
Las cifras se basan en los informes de las oficinas de ACNUR multipaís o en países específicos.

Las cifras de "otras personas de interés" incluyen comunidades retornadas, apátridas, de acogida y otras que necesitan protección internacional.

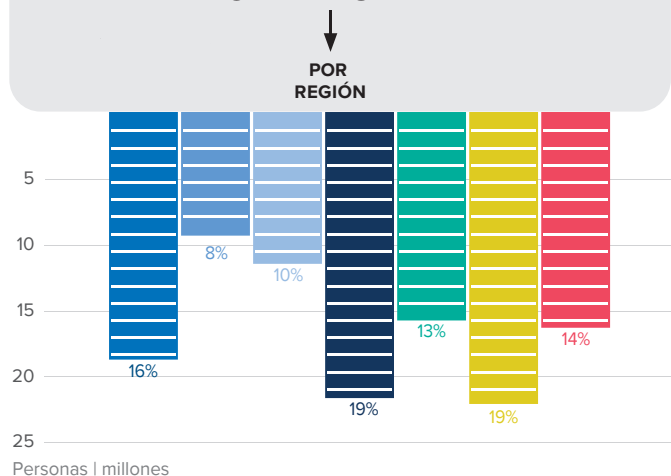
Los servicios de salud sexual y reproductiva incluyen atención prenatal, parto asistido, atención posnatal, servicios de planificación familiar y servicios sanitarios para las personas sobrevivientes de violencia de género.

Fuentes: Monitoreo multisectorial de ACNUR
Opiniones: hqfr00@unhcr.org

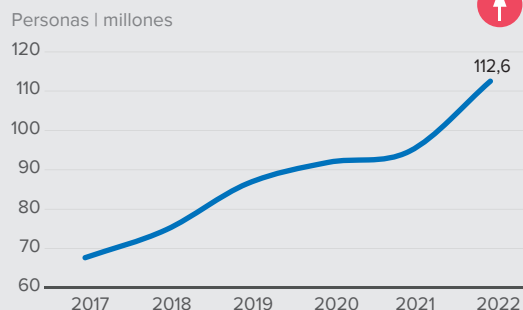
POBLACIONES APÁTRIDAS Y DESPLAZADAS POR LA FUERZA AL 31 DE DICIEMBRE DE 2022



112,6 MILLONES DE PERSONAS APÁTRIDAS Y DESPLAZADAS POR LA FUERZA



La población apátrida y desplazada por la fuerza global aumenta cada año



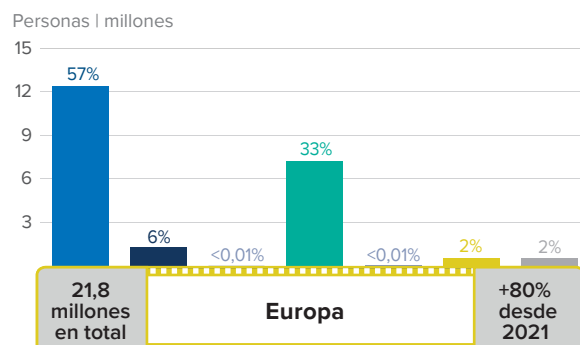
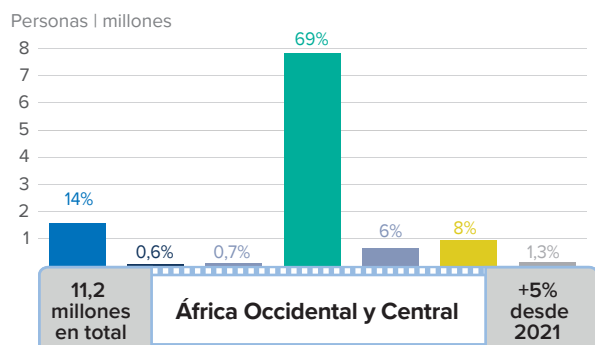
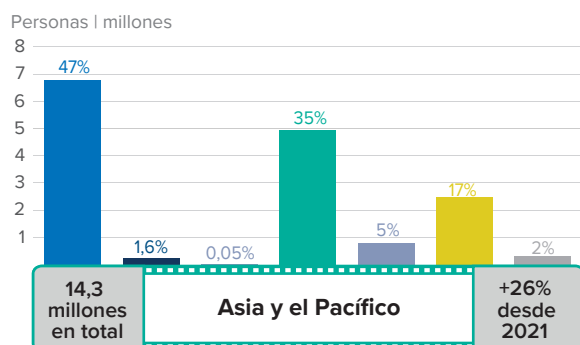
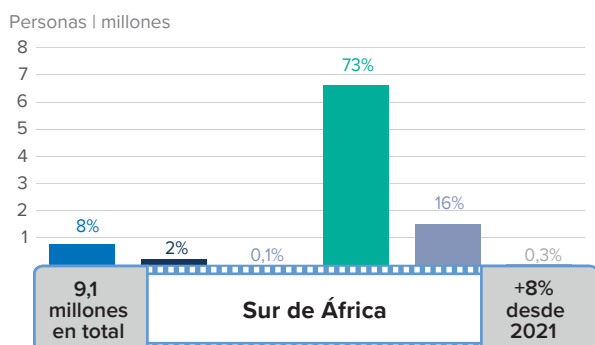
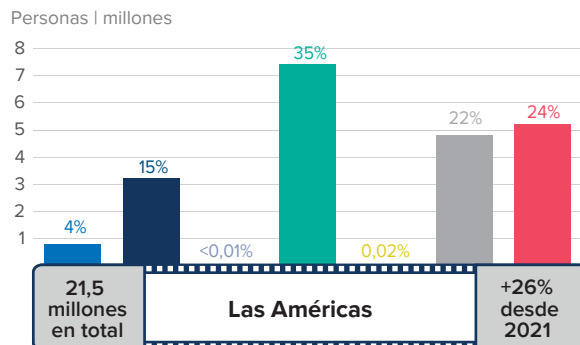
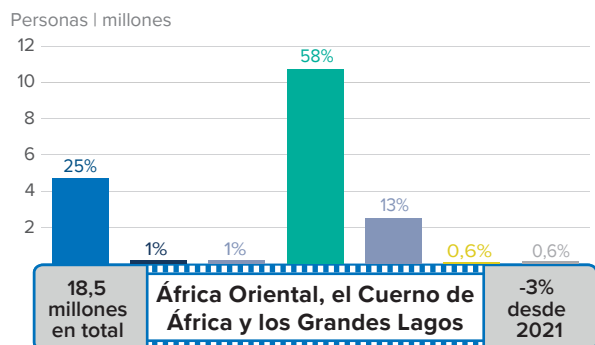
Población apátrida y desplazada por la fuerza a nivel mundial en 2022 por categoría de sexo y edad como porcentaje del total global



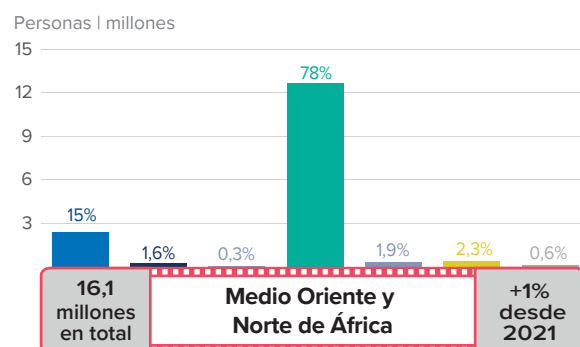
- Refugiados (y en situación similar a los refugiados)
- Solicitantes de asilo
- Refugiados retornados
- PDI
- PDI retornadas
- Personas apátridas²
- Otras personas de interés para ACNUR
- Otras personas que necesitan protección internacional
- África Oriental, el Cuerno de África y los Grandes Lagos
- Sur de África
- África Occidental y Central
- Las Américas
- Asia y el Pacífico
- Europa
- Medio Oriente y Norte de África

	África Oriental, el Cuerno de África y los Grandes Lagos	Sur de África	África Occidental y Central	Américas	Asia y el Pacífico
Personas refugiadas	4.701.272	773.024	1.563.305	706.135	3.571.290
Personas en situación similar a la de refugiados	-	-	-	94.781	3.215.713
Total de refugiados y en situación similar a la de refugiados	4.701.272	773.024	1.563.305	800.916	6.787.003
Solicitantes de asilo	198.323	200.832	70.733	3.218.838	233.307
Refugiados retornados	191.282	11.279	78.121	6	6.898
PDI	10.733.391	6.596.639	7.812.046	7.415.493	4.957.118
PDI retornadas	2.487.256	1.487.444	647.051	-	778.617
Personas apátridas	104.564	-	931.191	5.099	2.474.004
Otras personas de interés de ACNUR	112.054	29.521	140.688	4.797.202	314.413
Otras personas que necesitan protección internacional	-	-	-	5.217.456	-
TOTAL	18.528.142	9.098.739	11.243.135	21.454.248	14.304.600

DESGLOSE DEL TIPO DE POBLACIÓN EN CADA REGIÓN EN 2022



Europa	Medio Oriente y Norte de África	TOTAL
10.611.272	2.393.663	24.319.961
1.783.775	-	5.094.269
12.395.047	2.393.663	29.414.230
1.267.006	251.770	5.440.809
24	51.691	339.301
7.172.262	12.634.248	57.321.197
191	307.607	5.708.166
542.954	370.400	4.428.212
524.886	95.777	6.014.541
-	-	5.217.456
21.833.415	16.105.087	112.567.366



¹ Consultar las definiciones de tipos de población en el sitio web del Buscador de datos de refugiados de ACNUR, en <https://www.unhcr.org/refugee-statistics/methodology/definition/>.

² Los gráficos muestran la cantidad total de personas apátridas, incluidas quienes también son desplazadas y que, por lo tanto, se consideran dentro de otra categoría. Los porcentajes representan la proporción del total de personas apátridas y desplazadas por la fuerza. Como las personas desplazadas apátridas se cuentan dos veces, los porcentajes pueden sumar hasta más del 100%.

COMPASS y el marco de resultados globales

COMPASS es el enfoque para la gestión basada en resultados que apoya el objetivo de ACNUR de brindar una mayor protección y mejores soluciones a las personas apátridas y desplazadas por la fuerza.

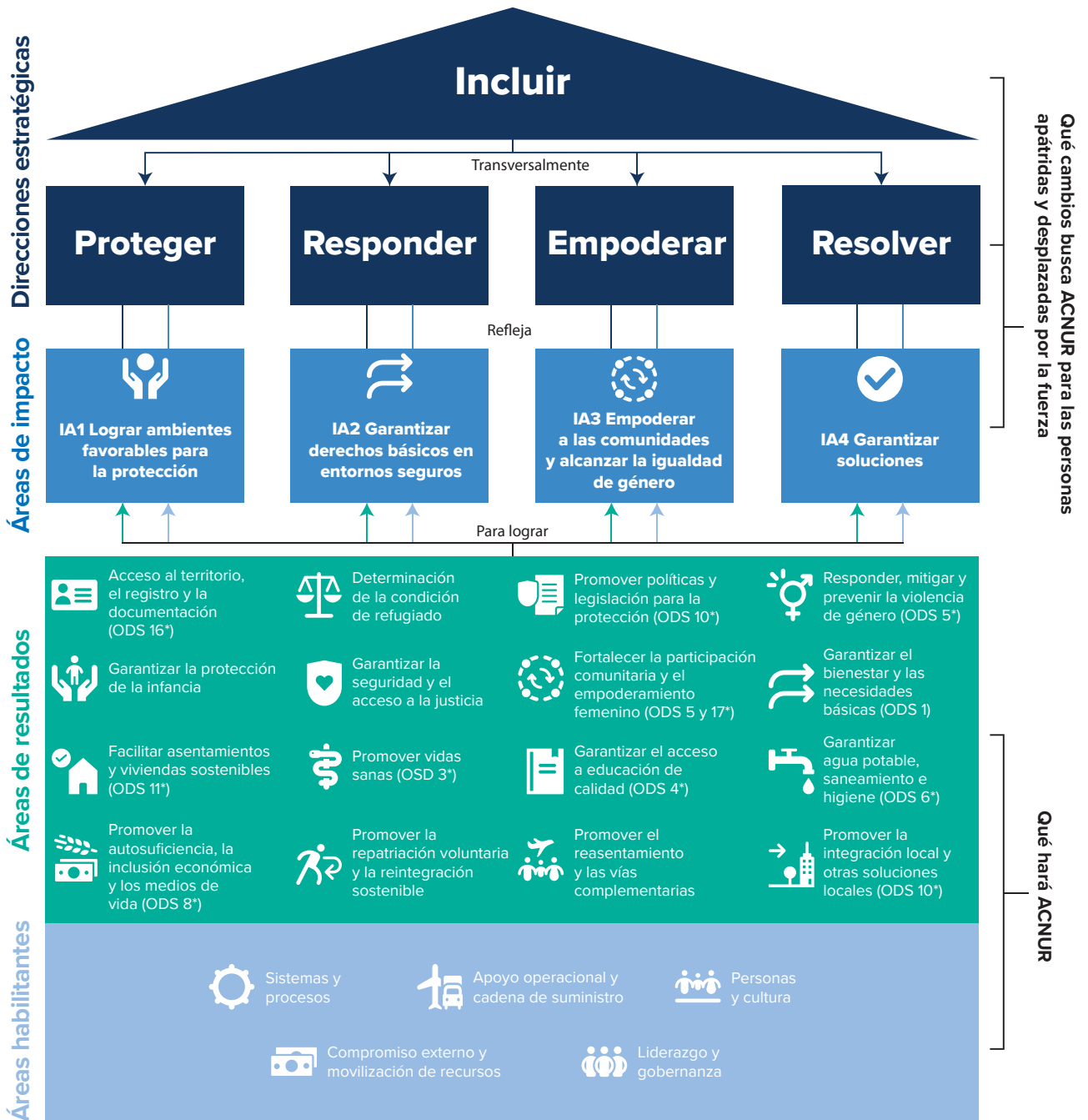
Este enfoque incluye tres fases de programación: **PLANIFICACIÓN, OBTENCIÓN y EXPOSICIÓN** de los resultados. Las estrategias operan en tres niveles: producción, resultado e impacto. La fase de PLANIFICACIÓN implica el análisis, la visión, la teoría del cambio, un marco de resultados presupuestado, como también un plan de evaluación y monitoreo y gestión de recursos. La fase de OBTENCIÓN abarca el período completo de implementación, incluida la ejecución a través de las alianzas.

Durante la fase de EXPOSICIÓN o presentación de informes, las operaciones de ACNUR reflexionan sobre el progreso obtenido y los desafíos afrontados, y cotejan los resultados del trabajo del año anterior y, en el caso de estrategias de final de año o plurianuales, los resultados en varios años. Los informes están disponibles a nivel operacional, y los resultados globales se reflejan en el Informe Global.

Este es el primer Informe Global que captura los resultados de ACNUR usando el nuevo marco de resultados globales, e incluye las áreas de impacto y resultados que ayudan a presentar los logros y la información financiera a nivel mundial.

El enfoque COMPASS hace hincapié en el uso de los datos y la evidencia para definir los resultados deseados, monitorear el progreso, y aprender y adaptarse de forma dinámica. ACNUR emplea conjuntos de indicadores para supervisar los resultados de protección y soluciones conforme avanza el tiempo, así como ofrecer un panorama del progreso y los cambios. El Informe Global incluye el resumen de resultados a nivel mundial con respecto a cada área de impacto (consultar el indicador de resultados en la sección de cada área de impacto) y de resultados (consultar los indicadores de las áreas de resultados en la págs. 130, 144, 170 y 186), junto con información adicional sobre 50 operaciones clave (disponible en [Global Focus](#), en forma de informes de resultados anuales).

El 2022 fue la primera vez que se implementó COMPASS en la organización. En total, 25 operaciones nacionales y multinacionales comenzaron a implementar estrategias plurianuales. Distintas operaciones, burós regionales y divisiones diseñaron 87 estrategias plurianuales adicionales para implementar a partir de 2023.



*Área de resultados que contribuye a un Objetivo de Desarrollo Sostenible (ODS). Consultar el listado completo de los [ODS](#).

Financiación de los programas de ACNUR

RESUMEN

Este capítulo presenta un resumen de los requisitos, los ingresos y los gastos presupuestados de ACNUR en 2022. En [Global Focus](#), se puede encontrar información más detallada a nivel regional y operacional.

El presupuesto final de ACNUR para 2022 fue de USD 10.714 millones, un aumento en comparación con el presupuesto original de 2022 de USD 8.994 millones, ya que se añadieron cuatro presupuestos complementarios de un total de USD 1.720 millones durante el año.

En 2022, los gastos aumentaron un 14% a USD 5.607 millones, una tasa de ejecución (gastos sobre el total de fondos disponibles) del 91%.

Los fondos disponibles alcanzaron los USD 6.180 millones, lo que dejó una brecha general en la financiación (fondos disponibles en comparación con el presupuesto basado en las necesidades de USD 10.714 millones) del 42%, comparado con el 44% en 2021.

PRESUPUESTO

El Comité Ejecutivo, en su 72.^a reunión celebrada en octubre de 2021, aprobó un presupuesto original basado en las necesidades globales para 2022 de USD 8.994 millones. Este comprendió actividades programadas por un valor de USD 8.554 millones, una reserva operacional de USD 428 millones y USD 12 millones para oficiales profesionales júnior. El presupuesto final representa la suma del presupuesto original de USD 8.994 millones y cuatro presupuestos complementarios de un total de USD 1.720 millones.

Presupuestos complementarios

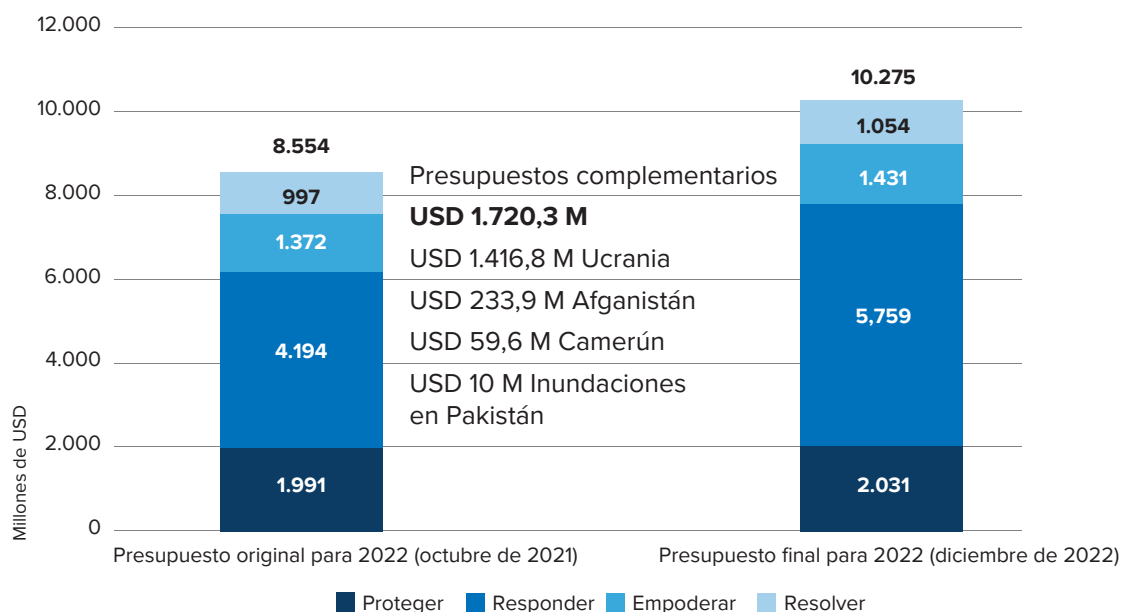
La necesidad de responder a crisis nuevas o recrudescidas derivó en la presentación de cuatro presupuestos complementarios de USD 1.720 millones: USD 1.417 millones para la situación en Ucrania; USD 233,9 millones para las necesidades humanitarias de las PDI en la situación de Afganistán; USD 59,6 millones para la emergencia en Camerún y Chad, como parte de la situación de Camerún; y USD 10 millones para las inundaciones durante la temporada de lluvias en la situación de Pakistán.

Las actividades programadas son operaciones sobre el terreno, programas mundiales, que son actividades técnicas realizadas por la sede, pero que benefician directamente a las operaciones sobre el terreno, y el trabajo de la sede para proporcionar liderazgo y gestión, orientación sobre políticas, apoyo administrativo y asistencia directiva y programática al terreno.

TABLA 1 | RESUMEN DEL PRESUPUESTO Y LOS GASTOS DE 2022 | USD

REGIÓN		1. PROTEGER	2. RESPONDER	3. EMPODERAR	4. RESOLVER	TOTAL	% del total global	% de actividades programadas
		Lograr ambientes favorables para la protección	Garantizar derechos básicos en entornos seguros	Empoderar a las comunidades y alcanzar la igualdad de género	Garantizar soluciones			
ÁFRICA ORIENTAL, EL CUERNO DE ÁFRICA Y LOS GRANDES LAGOS	Presupuesto	472.639.438	931.678.737	261.417.474	214.449.939	1.880.185.588	18%	18%
	Gasto	272.359.433	452.737.747	138.123.561	84.184.635	947.405.376	17%	17%
SUR DE ÁFRICA	Presupuesto	163.897.860	109.101.511	56.733.338	106.775.685	436.508.393	4%	4%
	Gasto	76.401.221	74.548.099	26.892.734	36.060.819	213.902.874	4%	4%
ÁFRICA OCCIDENTAL Y CENTRAL	Presupuesto	227.628.289	313.790.178	176.817.827	165.829.929	884.066.222	8%	9%
	Gasto	147.363.810	122.875.122	82.689.588	79.384.093	432.312.613	8%	8%
LAS AMÉRICAS	Presupuesto	243.653.335	271.976.179	96.476.846	167.476.899	779.583.260	7%	8%
	Gasto	119.348.544	120.581.053	46.577.068	77.237.061	363.743.726	6%	6%
ASIA Y EL PACÍFICO	Presupuesto	178.870.915	537.927.014	281.243.018	93.562.726	1.091.603.674	10%	11%
	Gasto	115.418.318	342.782.206	181.839.678	62.083.591	702.123.793	13%	13%
EUROPA	Presupuesto	308.188.333	1.455.073.470	152.532.215	75.275.750	1.991.069.768	19%	19%
	Gasto	164.501.340	856.460.225	46.644.740	39.203.421	1.106.809.726	20%	20%
MEDIO ORIENTE Y NORTE DE ÁFRICA	Presupuesto	291.653.950	1.714.306.061	274.158.391	152.551.969	2.432.670.371	23%	24%
	Gasto	180.339.989	747.711.378	162.913.479	62.698.939	1.153.663.785	21%	21%
SUBTOTAL DE PROGRAMAS REGIONALES Y DE PAÍSES	Presupuesto	1.886.532.120	5.333.853.149	1.299.379.108	975.922.898	9.495.687.276	89%	92%
	Gasto	1.075.732.655	2.717.695.830	685.680.847	440.852.560	4.919.961.892	88%	88%
Programas mundiales	Presupuesto	95.740.572	286.051.397	97.043.940	52.712.874	531.548.783	5%	5%
	Gasto	88.120.804	235.589.882	79.846.842	37.576.245	441.133.773	8%	8%
Sede	Presupuesto	48.727.065	138.922.893	34.327.727	25.286.512	247.264.196	2%	2%
	Gasto	52.264.791	131.378.030	33.259.520	21.381.133	238.283.475	4%	4%
SUBTOTAL DE ACTIVIDADES PROGRAMADAS	Presupuesto	2.030.999.757	5.758.827.440	1.430.750.776	1.053.922.283	10.274.500.255	96%	100%
	Gasto	1.216.118.250	3.084.663.742	798.787.209	499.809.938	5.599.379.140	100%	100%
Reserva operacional	Presupuesto	-	-	-	-	427.502.306	4%	
JPO	Presupuesto	-	-	-	-	12.000.000	0%	
	Gasto	-	-	-	-	7.704.324	0%	
TOTAL	Presupuesto	2.030.999.757	5.758.827.440	1.430.750.776	1.053.922.283	10.714.002.561	100%	
	Gasto	1.216.118.250	3.084.663.742	798.787.209	499.809.938	5.607.083.464	100%	

CUADRO 1 | PRESUPUESTO ORIGINAL Y FINAL PARA LAS ACTIVIDADES PROGRAMADAS | 2022



Requisitos financieros

Los requisitos financieros para las actividades programadas para 2022 ascendieron a USD 10.275 millones, que fue USD 1.461 millones o el 17% más que los requisitos de USD 8.813 millones para 2021. Estas actividades incluyeron operaciones sobre el terreno, programas mundiales (actividades técnicas realizadas por la sede, que benefician directamente a las operaciones sobre el terreno) y la labor de la sede para proporcionar liderazgo y gestión, orientación sobre políticas, apoyo administrativo, y asistencia directiva y programática.

A nivel mundial, el presupuesto para el **área de impacto 2** (“Garantizar derechos básicos en entornos seguros”) fue de USD 5.759 millones y constituyó el mayor componente, ya que representó el 56% de las actividades programadas. Dentro de esta área de impacto, los mayores requisitos fueron destinados a operaciones en Ucrania, el Líbano, la República Árabe de Siria y Jordania.

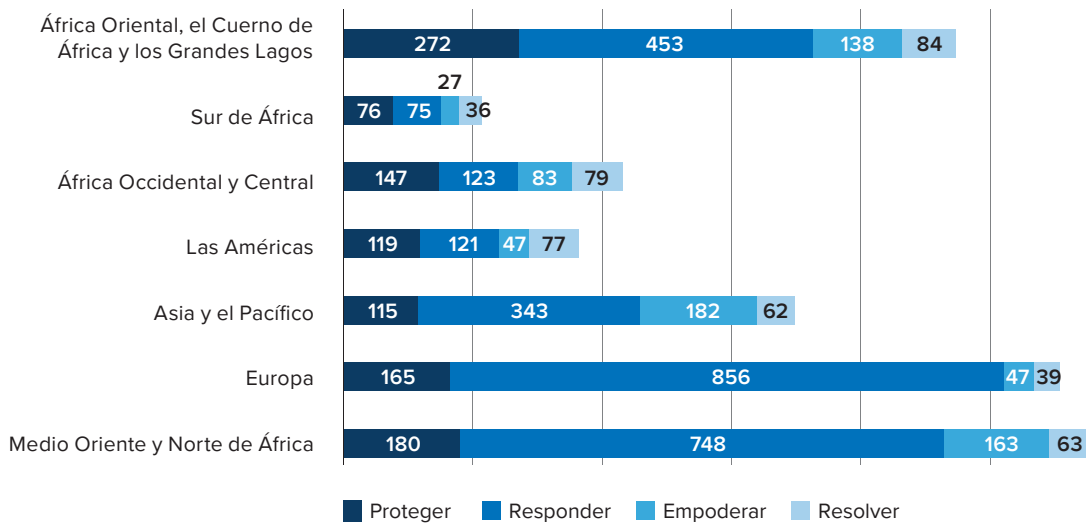
El presupuesto para el **área de impacto 1** (“Lograr ambientes favorables para la protección”) fue de USD 2.031 millones y constituyó el segundo mayor componente, ya que representó el 20% de las actividades programadas. Los presupuestos más altos fueron destinados a operaciones en Etiopía, Uganda, Türkiye y Sudán.

El **área de impacto 3** (“Empoderar a las comunidades y alcanzar la igualdad de género”), con USD 1.431 millones o el 14% de las actividades programadas, ocupó el tercer lugar y destinó los requisitos más altos a operaciones en Türkiye, Pakistán, Uganda y la República Árabe de Siria.

El **área de impacto 4** (“Garantizar soluciones”), con USD 1.054 millones o el 10% de las actividades programadas, fue la más pequeña. En ella, los presupuestos más altos se destinaron a Irak, Sudán y la República Democrática del Congo.

Por región, las mayores necesidades se registraron en Medio Oriente y el Norte de África, con USD 2.432 millones, o el 24% de los requisitos totales para las actividades programadas; y en Europa, con USD 1.991 millones, o el 19% del total, un reflejo de las crisis nuevas, prolongadas y coincidentes.

CUADRO 2 | GASTOS POR REGIÓN Y POR ÁREA DE IMPACTO | millones de USD



GASTOS

Los gastos totales ascendieron a USD 5.607 millones, un aumento de USD 689,1 millones, o el 14%, en comparación con los gastos de USD 4.918 millones en 2021. La tasa de ejecución (gastos sobre el total de fondos disponibles) fue del 91%, una baja en comparación con la tasa anterior del 95%.

Por área de impacto

En el [área de impacto 1](#), los gastos de USD 1.216 millones representaron el 22% de los gastos totales. ACNUR brindó protección internacional y trabajó para desarrollar sistemas de asilo sostenibles por medio de la cooperación con los diferentes Estados y socios. La Oficina apoyó a los Estados de acogida en la elaboración de mecanismos de responsabilidad compartida que fueran coherentes con el Pacto Mundial sobre los Refugiados y respaldó la adopción de leyes de nacionalidad para prevenir o reducir la apatridia. ACNUR fortaleció sus capacidades de registro y documentación con 25,6 millones de personas refugiadas y solicitantes de asilo registradas individualmente en el ecosistema de registro de población y gestión de la identidad (PRIMES, por sus siglas en inglés).

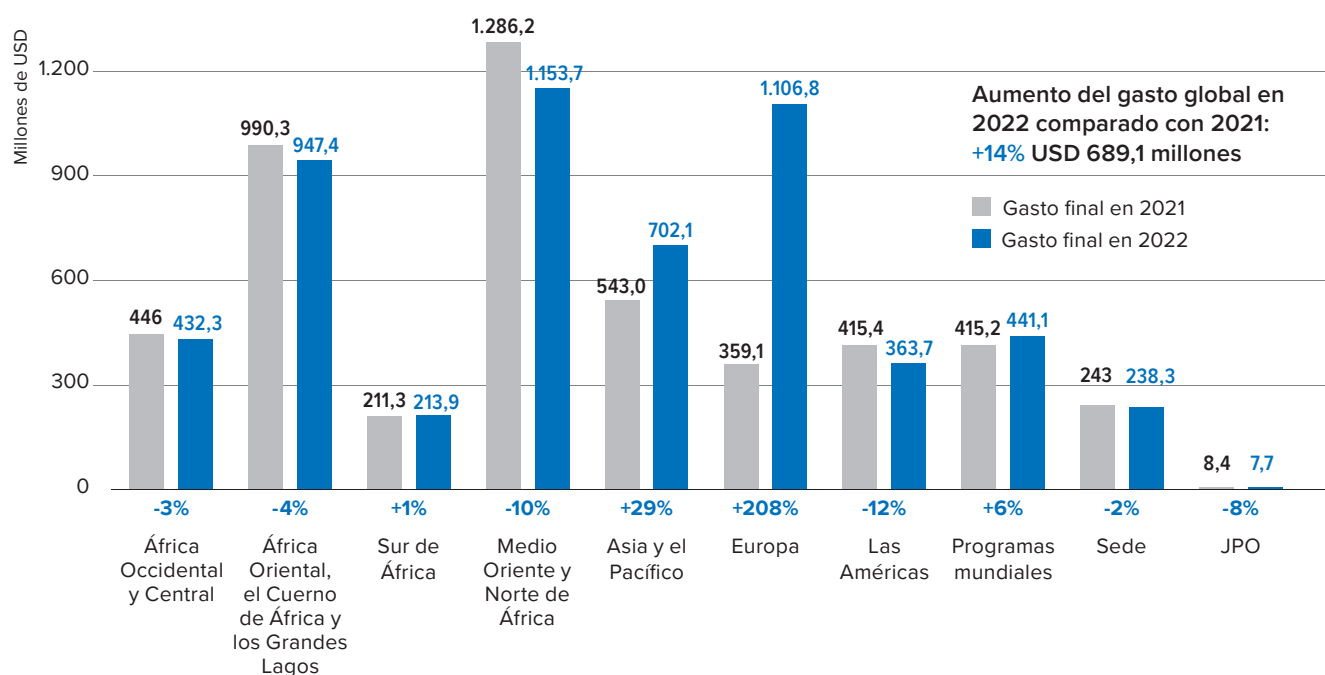
En el [área de impacto 2](#), los gastos de USD 3.085 millones representaron el 55% de los gastos totales. ACNUR respondió a las diferentes emergencias brindando ayuda en efectivo para múltiples propósitos, albergue y artículos básicos de ayuda, atención médica básica, respuesta de protección inmediata, nutrición, acceso a servicios de agua, saneamiento e higiene. A nivel mundial, ACNUR brindó ayuda en efectivo a casi 10 millones de personas en 109 países. Como parte de las medidas de fortalecimiento del liderazgo de emergencia de ACNUR,

un equipo de apoyo para casos de emergencia de siete personas dedicó más de 1.075 días a trabajar en misiones de emergencia brindando el apoyo crítico necesario.

En el [área de impacto 3](#), los gastos de USD 798,8 millones representaron el 14% de los gastos totales. ACNUR continuó mejorando su rendición de cuentas a las personas afectadas y, para fines de 2022, el 69% de los 144 países de acogida contaba con un sistema de respuesta y opinión multicanal. ACNUR trabajó para mejorar las medidas de respuesta y la prevención de la violencia de género desde las fases iniciales de las emergencias. La prevención de la explotación y el abuso sexuales (PSEA, por sus siglas en inglés) se integró al [Manual para situaciones de emergencia](#) y a las capacitaciones para la movilización de listados de emergencias. Además, se evaluó a más del 80% de los socios de ACNUR sobre su capacidad en materia de PSEA de conformidad con la herramienta de evaluación común de la ONU. ACNUR fortaleció sus alianzas con ONG, organizaciones religiosas y organizaciones lideradas por personas refugiadas.

En el [área de impacto 4](#), los gastos de USD 499,8 millones representaron el 9% de los gastos totales. ACNUR amplió las oportunidades en materia de soluciones duraderas para las personas desplazadas. Más de 58.400 personas refugiadas fueron reasentadas. ACNUR asignó 116.480 casos individuales a países de reasentamiento. La creciente intervención estratégica de ACNUR con diversos actores de desarrollo dio lugar a nuevas alianzas establecidas con la Agencia de EE. UU. para el Desarrollo Internacional, la Agencia Turca de Cooperación y Coordinación, el Fondo Monetario Internacional, el Banco Centroamericano de Integración Económica y el Banco Árabe para el Desarrollo Económico en África.

CUADRO 3 | GASTOS DE 2022 VS. 2021 EN LAS DIFERENTES REGIONES | millones de USD



Por región

En **África Occidental y Central**, los gastos de 2022 alcanzaron los USD 432,3 millones, una disminución de USD 13,7 millones (o el 3%), en comparación con los gastos de USD 446 millones en 2021.

Las limitaciones de financiación impidieron que ACNUR pudiera brindar asistencia en torno a la repatriación de todas las personas refugiadas de África Central que deseaban regresar a casa, facilitar acceso a la educación a todas las niñas y los niños refugiados, y redoblar su respuesta en las rutas mediterráneas occidentales y centrales.

No obstante, ACNUR y sus socios respondieron brindando albergue inmediato y asistencia para salvar vidas. En Burkina Faso, se emitieron cerca de 69.300 documentos de identidad y estado civil y más de 15.200 núcleos familiares en Níger recibieron albergue. El éxito de la estrategia de soluciones para las personas refugiadas marfileñas, que logró retornar a 316.000 personas para junio de 2022, puso fin a una de las situaciones más prolongadas de la región en materia de personas refugiadas. ACNUR y el Gobierno de Camerún organizaron una conferencia ministerial regional con el fin de adoptar [la Declaración de Yaoundé](#), que sentó las bases para la elaboración de un marco regional de soluciones para las personas desplazadas de África Central. En 2022, ACNUR apoyó el retorno y la reintegración de unas 5.000 personas refugiadas de África Central. En total, se inscribió a 216.800 personas refugiadas desde el nivel preescolar hasta la educación secundaria en toda la región.

En **África Oriental, el Cuerno de África y los Grandes Lagos**, los gastos alcanzaron los USD 947,4 millones, una disminución de USD 42,9 millones (o el 4%) en comparación con los gastos de USD 990,3 millones en 2021.

La falta de financiación disponible entorpeció los esfuerzos en materia de protección comunitaria, albergue, salud y educación. Esto también contribuyó a una reducción de entre el 20 y el 60% de las raciones de alimentos, que afectó a más de 4,2 millones de personas, el 86% de las cuales eran refugiadas. También hubo una reducción de la capacidad de apoyar el retorno y la reintegración de personas desplazadas por la fuerza que habían optado por regresar a casa.

En Kenia, ACNUR continuó brindando acceso a agua potable a 243.100 personas refugiadas en el campamento de personas refugiadas de Kakuma y el reasentamiento integrado de Kalobeyei. En Somalia, se distribuyeron artículos de emergencia básicos a 50.000 personas desplazadas internas (PDI) afectadas por las sequías.

En la región, ACNUR brindó asistencia en efectivo a 1,2 millones de personas, con un 62% de transferencias de efectivo por medio de bancos y transacciones móviles. Cerca de 25.500 personas refugiadas recibieron asistencia para retornar principalmente a Burundi, Ruanda y Somalia, donde otras 1.750 personas retornadas de forma espontánea recibieron también apoyo para la reintegración.

Los gastos en el [Sur de África](#) ascendieron a USD 213,9 millones, un aumento del 1% (o USD 2,6 millones) en comparación con los gastos de USD 211,3 millones en 2021.

ACNUR brindó asistencia en efectivo a más de 55.400 personas. En colaboración con sus socios, la agencia apoyó a 76.600 niñas y niños refugiados (el 48% eran niñas) para que pudieran acceder a la educación.

El mayor incremento en materia de gastos se dio en Mozambique, donde ACNUR brindó asistencia y protección a más de 1 millón de PDI. En total, 140.000 personas accedieron a servicios relacionados con la violencia de género, más de 81.400 accedieron a apoyo por medio de intervenciones de gestión y coordinación de campamentos para personas refugiadas y 104.900 fueron alcanzadas por campañas de concientización para la respuesta y prevención en torno a la violencia de género. Más de 18.800 personas recibieron apoyo para obtener documentación personal. En la República Democrática del Congo, ACNUR trabajó de la mano del Gobierno para obtener datos confiables por medio del registro biométrico de 441.000 personas refugiadas y solicitantes de asilo.

Los gastos en [Medio Oriente y el Norte de África](#) fueron de USD 1.154 millones, una disminución de USD 132,5 millones (o el 10%), en comparación con los gastos de USD 1.286 millones en 2021.

Los mayores recortes de gastos fueron en Irak, Jordania, la República Árabe de Siria y Yemen, compensados en parte por el aumento de gastos en el Líbano, donde el programa de asistencia en efectivo siguió siendo uno de los más grandes de ACNUR.

La asistencia para la preparación para el invierno en la región se redujo de un alcance de 3,1 millones de personas en 2021 a 1,8 millones en 2022. En Irak, la reducción de los gastos reflejó la armonización del programa con el Marco de Cooperación de las Naciones Unidas para el Desarrollo Sostenible. Las medidas de prevención, mitigación y respuesta en torno a la violencia de género continuaron siendo una prioridad regional. Más de 158.800 sobrevivientes y personas en riesgo de sufrir violencia de género recibieron asistencia. En el Norte de África, las operaciones de ACNUR siguieron fortaleciendo la identificación de personas con necesidades de protección internacional, y se procedió a registrar a 32.100 personas solicitantes de asilo recién llegadas.

En [Asia y el Pacífico](#), los gastos alcanzaron los USD 702,1 millones, un aumento de USD 159,1 millones (o el 29%), en comparación con los gastos de USD 543 millones en 2021, principalmente debido a la ampliación de operaciones en las repúblicas islámicas de Afganistán, Pakistán e Irán, y en Myanmar.

En Afganistán, ACNUR asistió a 6,1 millones de personas, incluidas 4,1 millones con intervenciones comunitarias y 1,5 millones con asistencia en efectivo. Los servicios de apoyo psicológico alcanzaron a 41.000 personas.

Pakistán sufrió inundaciones devastadoras que afectaron a 33 millones de personas, de las cuales 800.000 eran refugiadas. ACNUR apoyó las medidas de respuesta lideradas por el Gobierno y, como líder del sector en materia de protección, coordinó distintas intervenciones junto con otros socios. Asimismo, participó activamente en las medidas de respuesta en torno a albergue, agua, saneamiento, educación, salud, alimentos, nutrición y medios de vida.

Los desplazamientos en Myanmar continuaron aumentando hasta alcanzar los 2,9 millones de personas desplazadas por la fuerza, y se estima que el número total de PDI superó los 1,5 millones. ACNUR y sus socios brindaron albergue y artículos de emergencia básicos a 426.000 PDI y otras personas con necesidades, y llevaron a cabo actividades de protección.

En [Europa](#), los gastos ascendieron a USD 1.107 millones, un aumento de USD 747,7 millones (o el 208%), en comparación con los gastos de USD 359,1 millones en 2021.

Esto reveló la masificación de las operaciones en Ucrania y los países vecinos. ACNUR y sus socios brindaron protección y asistencia a 4,3 millones de personas en Ucrania, lo que incluyó albergue y viviendas de emergencia, artículos de emergencia básicos y asistencia en efectivo.

En [las Américas](#), los gastos fueron de USD 363,7 millones, lo que representó una disminución de USD 51,6 millones (o el 12%), en comparación con los gastos de USD 415,4 millones en 2021.

ACNUR priorizó las necesidades inmediatas, como la asistencia, el registro, la documentación y los servicios de derivación para las personas en situaciones de mayor riesgo. En Colombia, Ecuador, Guatemala y México, las operaciones con la mayor reducción de gastos, hubo recortes en algunos servicios, incluida la asistencia en efectivo.

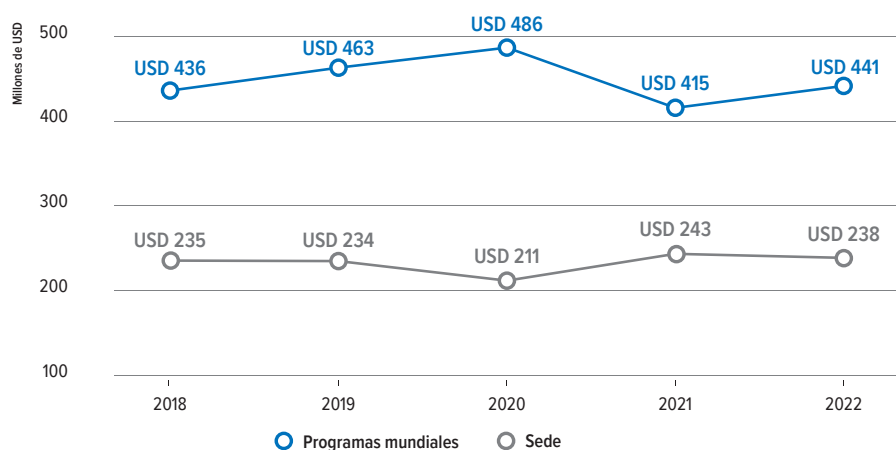
Colombia experimentó una reducción de la asistencia en efectivo, el apoyo psicosocial, la asistencia en materia de albergue y el respaldo para regularizar la situación de las personas venezolanas refugiadas y migrantes. En México, ACNUR respaldó exitosamente más de 12.000 reubicaciones de personas refugiadas en todo el país. En Guatemala, ACNUR apoyó a 20.500 personas brindándoles protección, albergue y asistencia en efectivo. En la región, ACNUR y sus socios apoyaron los esfuerzos nacionales por ampliar el acceso al asilo, acuerdos para la estadía regular y documentación para las personas venezolanas.

Programas mundiales y de la Sede

Los gastos de los **programas mundiales** ascendieron a USD 441,1 millones, un aumento de USD 25,9 millones (o el 6%), en comparación con los gastos de USD 415,2 millones en 2021. Este aumento se relacionó principalmente con las inversiones en el Programa de Transformación de Negocios de ACNUR, la mejora de la preparación de ACNUR para las emergencias y la modernización del sistema de gestión de la identidad de la agencia.

Los gastos de la **Sede** alcanzaron los USD 238,3 millones, una disminución de USD 4,8 millones (o el 2%), en comparación con los gastos de USD 243 millones en 2021, debido a una transferencia de presupuesto entre divisiones de la Sede a los programas mundiales.

CUADRO 4 | GASTOS DE PROGRAMAS MUNDIALES Y DE LA SEDE | 2018-2022



Gastos a través de socios

Del total de gastos de ACNUR, USD 1.496 millones (o el 27%), se utilizaron a través de 1.239 socios de financiación que trabajaron en 109 operaciones.

Dichos socios incluyeron 816 ONG y 227 socios gubernamentales. Los equipos de respuesta locales y nacionales constituyeron el 84% del total de socios, el porcentaje más alto hasta la fecha. En el transcurso de 2022, resultó evidente que el método que había estado utilizando ACNUR para reportar sobre la agenda de localización no era equiparable con la metodología de cálculo utilizada por los donantes y otros intermediarios. Por ende, con el fin de alinearse con el resto, de ahora en más, ACNUR también reportará el porcentaje de financiación de todos los socios que se destina a los actores locales y nacionales.

ACNUR desembolsó unos USD 850 millones para los equipos de respuesta locales y nacionales, lo que representó cerca del 23% (el año anterior había sido del 25%) de los gastos de los programas generales y el 57% de la financiación general que ACNUR entregó a los socios (en 2021 había sido del 53%). La caída en la proporción de los gastos implementados por los socios locales y nacionales tuvo su origen en el contexto de Ucrania, donde ACNUR asistió directamente por medio de programas de asistencia en efectivo y de artículos de emergencia a gran escala. Sin tener en cuenta el panorama de Ucrania, se estima que un 28% de los gastos de los programas mundiales de ACNUR se implementó por medio de equipos de respuesta locales y nacionales.

ACNUR ofreció [subvenciones](#) a pequeña escala a organizaciones lideradas por personas desplazadas por la fuerza y apátridas, lo que les permitió asociarse directamente con la agencia, al mismo tiempo que

les ayudó a fortalecer sus capacidades de control y gestión interna. En 2022, se celebraron 70 acuerdos de subvención por un total de USD 233.000 en 22 países de Europa, Asia y las Américas.

CUADRO 5 | GASTOS A TRAVÉS DE SOCIOS | 2022

USD 1.496 millones en gastos a través de **1.239** socios



Coordinación en situaciones de personas refugiadas

Se publicaron planes regionales de respuesta para las personas refugiadas (RRP, por sus siglas en inglés) para Afganistán, la República Democrática del Congo, Sudán del Sur y Ucrania. Los mecanismos establecidos, como el 3RP para la crisis de Siria (codirigido con el PNUD) y el Plan Regional de Respuesta a Refugiados y Migrantes (RMRP, por sus siglas en inglés) para las personas migrantes y refugiadas de la República Bolivariana de Venezuela (codirigido con la OIM), reunieron recursos y garantizaron los vínculos entre la

acción humanitaria, las actividades de resiliencia y los enfoques de desarrollo. En Bangladesh, ACNUR y la OIM codirigieron el plan de respuesta conjunta (JRP, por sus siglas en inglés) para la crisis humanitaria rohingya. Los RRP movilizaron a más de 1.200 socios para ayudar a proteger y asistir a unos 26 millones de personas desplazadas y apoyaron a 9,2 millones de personas de las comunidades de acogida. Otros tipos de plataformas de apoyo que buscan la colaboración a largo plazo de los Estados miembros para fomentar soluciones fueron el Marco Integral Regional para la Protección y Soluciones en Centroamérica y México y la Plataforma de Apoyo para la Estrategia para Solucionar la Situación de los Refugiados Afganos.

TABLA 2 | PLANES DE RESPUESTA PARA LAS PERSONAS REFUGIADAS | USD

Plan	Situación	Total de fondos solicitados	Total de fondos recibidos	Brecha de financiación	Nivel de financiación
Plan Regional de Respuesta para las Personas Refugiadas	Afganistán	623.415.539	324.901.449	298.514.090	52%
	RDC	651.074.104	229.966.561	421.107.543	35%
	Sudán del Sur	1.187.262.141	361.637.890	825.624.251	30%
	Ucrania	1.789.936.991	1.314.783.884	475.153.107	73%
Plan Regional para las Personas Refugiadas y la Resiliencia	Siria	6.080.899.578	2.386.299.132	3.694.600.446	39%
Plan Regional de Respuesta a Refugiados y Migrantes	Venezuela	1.786.198.773	667.037.839	1.119.160.934	37%
SUMA TOTAL		12.118.787.126	5.284.626.755	6.834.160.371	44%

TABLA 3 | GASTOS DE 2022 POR FUENTE DE FINANCIACIÓN | miles de USD

	FUENTE DE FINANCIACIÓN									
	Remanente de años anteriores		Contribuciones voluntarias en efectivo			Contribuciones voluntarias en especie	Costos de apoyo indirectos	Presupuesto ordinario de las Naciones Unidas	Otros ingresos ²	TOTAL
	Restringido	No restringido	Restringidas	Flexibles ¹	No restringidas					
OPERACIONES SOBRE EL TERRENO										
África Oriental, el Cuerno de África y los Grandes Lagos	15.649		548.785	170.364	82.927	38.016	15.002		76.663	947.405
Sur de África	1.173		99.999	37.453	49.788	3.560	10.954		10.975	213.903
África Occidental y Central	10.535		240.637	52.054	79.317	32.726	12.514		4.529	432.313
Las Américas	19.305		239.332	46.056	32.502	2.023	15.979		8.546	363.744
Asia y el Pacífico	49.277		448.871	133.544	36.571	6.722	5.342		21.795	702.123
Europa	12.198		587.891	437.393	14.288	48.673			6.366	1.106.809
Medio Oriente y Norte de África	46.753		744.126	247.391	64.553	9.733	3.973		37.135	1.153.663
TOTAL DE OPERACIONES SOBRE EL TERRENO	154.891		2.909.641	1.124.255	359.946	141.454	63.765		166.008	4.919.961
Programas mundiales	7.744	3.302	50.170	62.661	267.004	7.276	32.598		10.379	441.134
Sede	188		1.979			11.936	179.210	42.211	2.761	238.284
Fondo de oficiales profesionales júnior	451		7.254							7.704
TOTAL	163.274	3.302	2.969.044	1.186.916	626.950	160.666	275.573	42.211	179.148	5.607.083
% de gastos totales	3%	0%	53%	21%	11%	3%	5%	1%	3%	100%

Notas:

¹ Incluye las contribuciones restringidas a nivel regional, subregional, por situación o área temática.² Incluye ingresos varios, ajustes de años anteriores, cancelaciones y otras transferencias internas.

Asignación de fondos disponibles

La **Tabla 3** muestra las diversas fuentes de ingresos que se utilizaron para los gastos de USD 5.607 millones de ACNUR. Los fondos no restringidos fueron asignados a lo largo del año de manera coherente con las prioridades y necesidades identificadas, en particular para impulsar las operaciones de emergencia y las operaciones sin financiar, y para garantizar la implementación total de ciertos programas. No se utilizaron fondos no restringidos para la Sede.

Las contribuciones voluntarias representaron la fuente de financiación más importante.

Las contribuciones voluntarias restringidas financiaron el 53% de las operaciones de ACNUR, las contribuciones voluntarias con asignación flexible financiaron el 21% y las contribuciones voluntarias no restringidas financiaron el 11%. Los mayores gastos

financiados a partir de las contribuciones voluntarias no restringidas fueron en el Medio Oriente y el Norte de África (25%), seguidos por Europa (20%), África Oriental, el Cuerno de África y los Grandes Lagos (18%) y Asia y el Pacífico (15%).

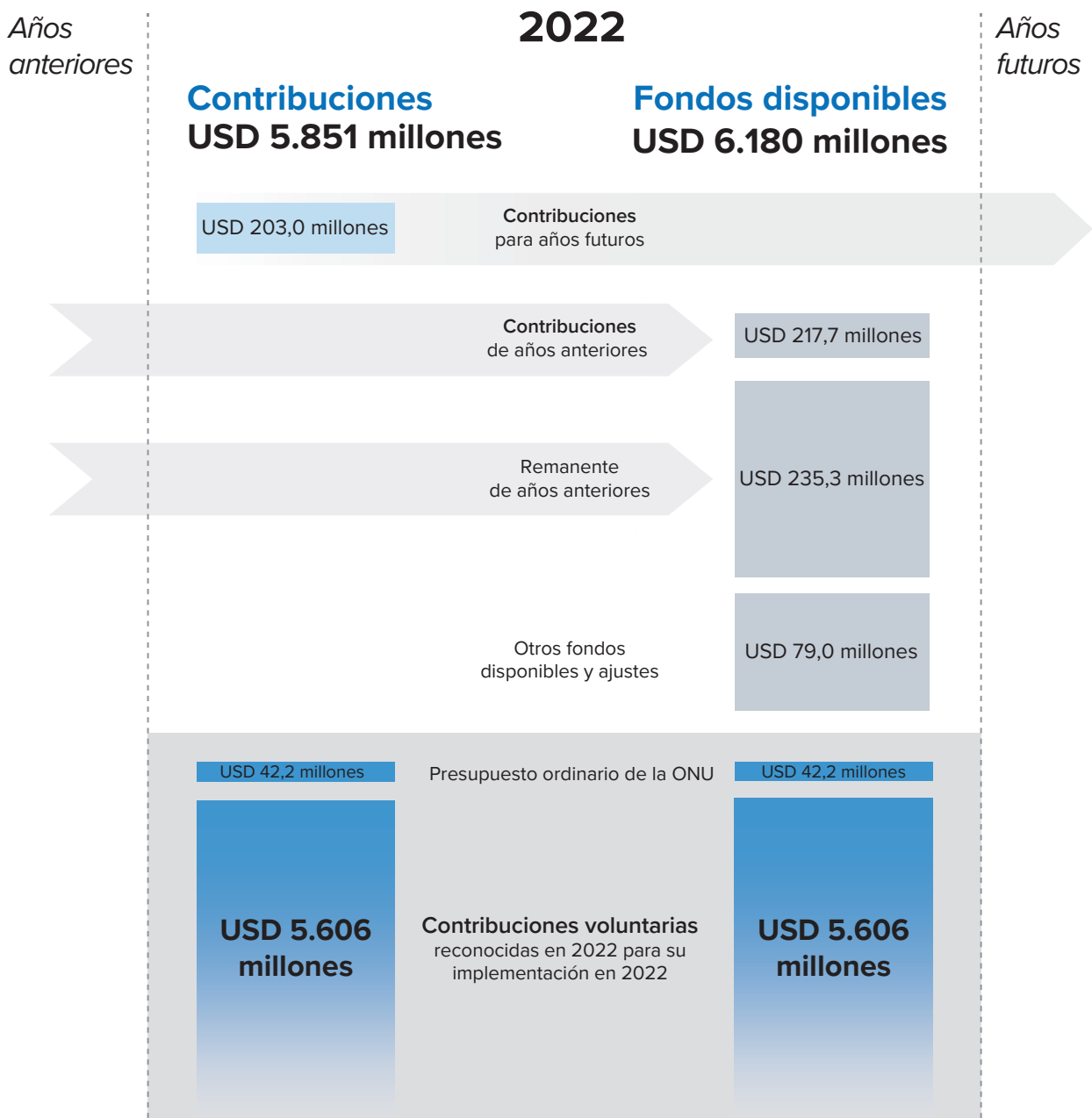
ACNUR financió USD 275,6 millones (o el 5%) del gasto por los costos de apoyo indirectos, USD 179,2 millones en la Sede, USD 32,6 millones en concepto de programas mundiales y USD 63,8 millones en las regiones.

Un análisis elaborado por ACNUR del impacto inflacionario de 2022 estimó que los costos aumentaron un 8,6% en promedio. Esto incluyó un 6% para los gastos relacionados con los puestos y un 9,5% para aquellos no relacionados con los puestos. Respecto de los últimos, por cada dólar gastado por ACNUR, casi 10 centavos eran comidos

por la inflación. Se pidió a las operaciones controlar sus costos en base a los fondos disponibles. Intentaron recaudar más fondos o replantear las prioridades dentro de los recursos existentes. El impacto de la inflación fue universal, pero particularmente significativo para el combustible y la energía, lo que aumentó los costos del transporte, la cadena de suministro, la construcción y otros gastos operativos generales.

En 2022, ACNUR registró un total de USD 122,7 millones en pérdidas en el comercio de divisas, principalmente USD 99,2 millones en pérdidas no realizadas. Fueron producto sobre todo del fortalecimiento del dólar estadounidense en comparación con monedas en las que ACNUR mantenía cuentas por cobrar y saldos bancarios al 31 de diciembre de 2022 (principalmente la corona suiza, la corona danesa, el dólar australiano y el dólar canadiense).

CUADRO 6 | CONTRIBUCIONES Y FONDOS DISPONIBLES | 2022

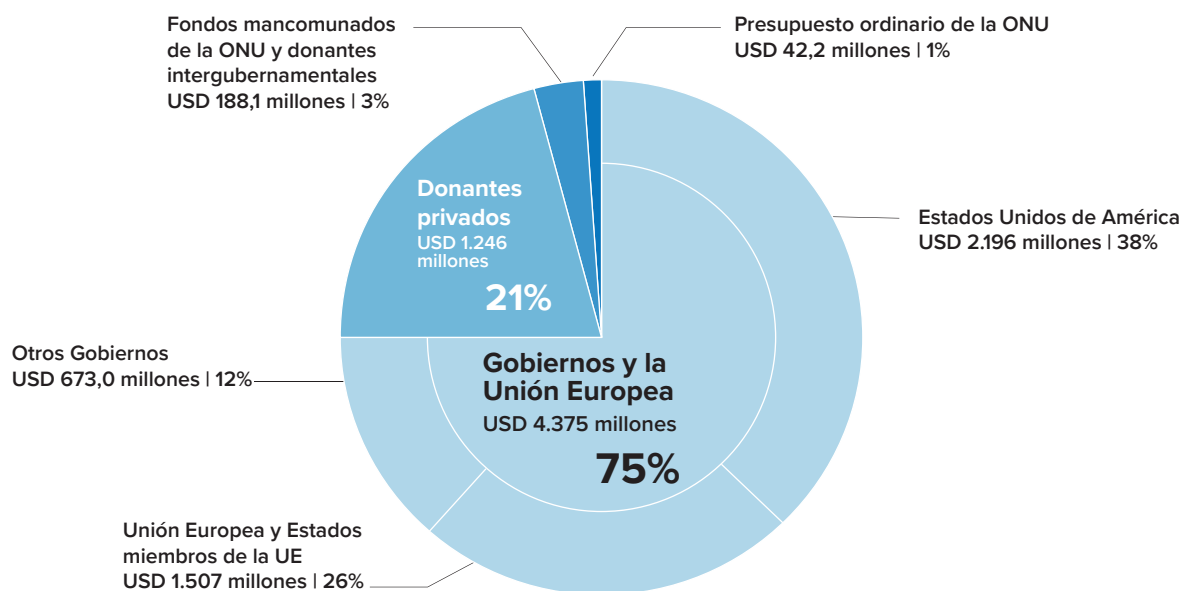


INGRESOS

El número sin precedentes de personas desplazadas por la fuerza y apátridas a nivel mundial y el incremento masivo de las necesidades han derivado en un nivel de apoyo de donantes sin igual en 2022, incluyendo el fuerte apoyo de muchos de los donantes gubernamentales más importantes de la organización y del sector privado. Como muchos de los resultados surgieron de la respuesta generosa de los donantes ante la situación de Ucrania, se necesita más información, análisis y tiempo para determinar si representan tendencias sostenibles.

La cantidad total de contribuciones voluntarias (USD 5.851 millones) fue extraordinaria, un aumento del 25% en comparación con 2021. También hubo un giro en la fuente de ingreso, ya que el apoyo del sector privado creció del 13% al 21%.

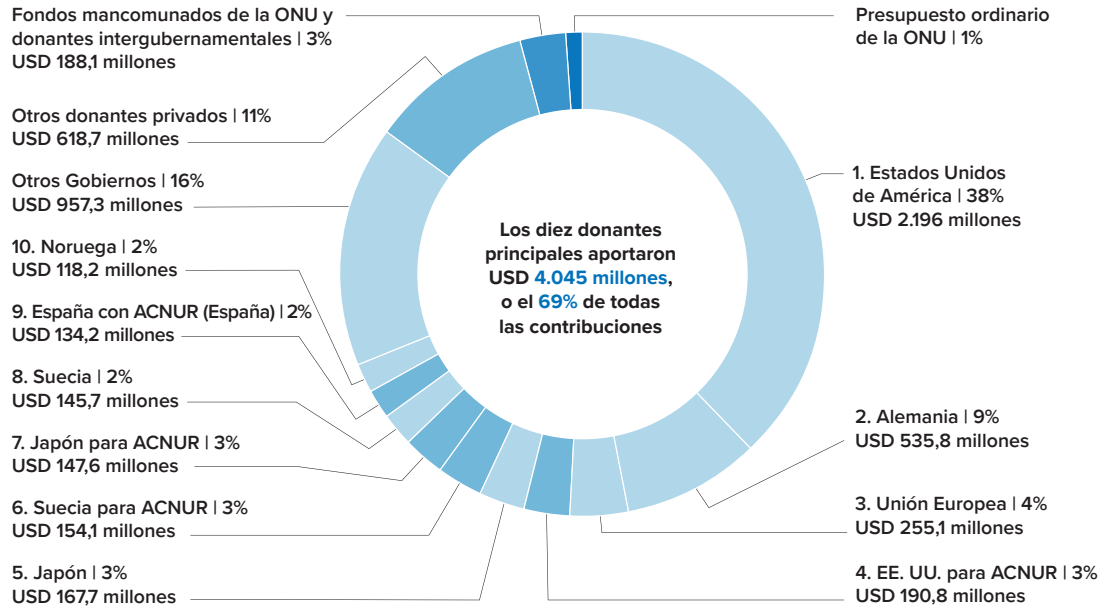
CUADRO 7 | FUENTES DE INGRESOS | 2022



Los 10 donantes principales cambiaron considerablemente, con más donaciones provenientes del sector privado, sobre todo de socios nacionales. Si bien las contribuciones de los 10 donantes principales crecieron de USD 3.474 millones en 2021 a USD 4.036 millones en 2022, la proporción de contribuciones voluntarias

disminuyó un 69%, una reducción del 6% de 2021 (y una disminución del 11% de 2020), a medida que las contribuciones de donantes que no son los 10 principales aumentaron incluso más rápido: de USD 1.163 millones en 2021 a USD 1.818 millones en 2022. Esta diversificación de la base de donantes representó un desarrollo positivo, pero es necesario sostenerlo.

CUADRO 8 | CONTRIBUCIONES DE LOS DIEZ DONANTES PRINCIPALES | 2022



En 2022, ACNUR recibió contribuciones voluntarias de 76 Gobiernos (en comparación con los 71 en 2021) y la Unión Europea, y de otros tres donantes intergubernamentales entre sus partidarios del sector público. La proporción de fondos provenientes de los Gobiernos y la UE disminuyó del 83% en 2021 al 75% en 2022, aunque la cantidad absoluta aumentó a USD 475 mil millones, o un 12%. Hubo aumentos de más de USD 10 millones gracias a las contribuciones de los Estados Unidos, Alemania, Italia, Japón, el Reino Unido, Suecia, el Reino de los Países Bajos, Australia, Suiza, Canadá y Noruega.

ACNUR también trabajó de forma más estrecha con el grupo de donantes gubernamentales que contribuyeron entre USD 1 millón y USD 20 millones en 2021, instándolos a aumentar su apoyo siempre que fuera posible.

El ingreso proveniente de los fondos mancomunados de la ONU, las agencias de la ONU y los donantes intergubernamentales (sin incluir la UE) aumentó en USD 77 millones (o un 69%), es decir, de USD 111 millones en 2021 a USD 188 millones en 2022. Los aumentos provinieron sobre todo del Fondo Central para la Acción en Casos de Emergencia (CERF, por sus siglas en inglés), los fondos mancomunados para países concretos (CBPF, por sus siglas en inglés) y el fondo La Educación no Puede Esperar (ECW, por sus siglas en inglés), además de nuevos donantes, como el Fondo Fiduciario Especial para el Afganistán y los programas conjuntos de la ONU. ACNUR se ubicó en el 3.º lugar entre los organismos beneficiarios (5.º en 2021) del CERF. Sin embargo, esto representó solo el 10% de los fondos distribuidos por el CERF en 2022. Las primeras dos agencias (el Programa Mundial de Alimentos [PMA] y el Fondo de las Naciones Unidas

para la Infancia [UNICEF, por sus siglas en inglés]) recibieron un 55,6%, con una porción considerable relacionada con la seguridad alimentaria. En 2022, las contribuciones a ACNUR provenientes de los CBPF se cuadruplicaron a USD 47 millones, con casi la mitad de ese monto destinado a la respuesta de emergencia en Ucrania. En general, ACNUR recibió menos del 4% de las asignaciones de los CBPF en 2022 en comparación con el 1% en 2021, mientras que los CBPF asignaron poco más de USD 1.000 millones a nivel mundial en ambos años: USD 1.029 millones en 2021 y USD 1.194 millones en 2022.

Desarrollo

En línea con el espíritu del Pacto Mundial sobre los Refugiados, ACNUR redobló sus esfuerzos para colaborar con actores de desarrollo y facilitar la inclusión de las personas apátridas y desplazadas por la fuerza en las respuestas para lograr un desarrollo sostenible. En algunos casos donde ACNUR consideró que tenía una ventaja comparativa, los fondos para el desarrollo le permitieron financiar programas que mejoran la autosuficiencia y la resiliencia de las personas desplazadas por la fuerza y las comunidades de acogida.

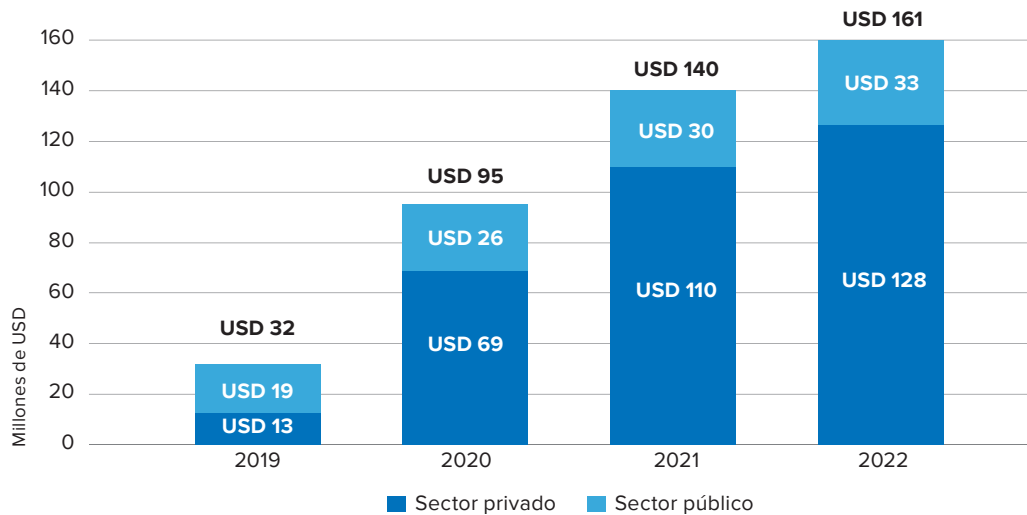
Las contribuciones de los actores de desarrollo aumentaron levemente de USD 193 millones en 2021 a USD 203 millones en 2022, lo que representó cerca del 3-4% del ingreso general de ACNUR de cada año. Alrededor del 75% de los fondos provino de actores de desarrollo bilaterales y de la UE, con menores contribuciones de la ONU, los fondos mancomunados administrados por la ONU y los bancos de desarrollo multilaterales. Cerca de dos tercios de los fondos para el desarrollo apoyaron intervenciones plurianuales.

Contribuciones en especie

Las contribuciones de servicios en especie apoyaron instalaciones para las oficinas de ACNUR y permitieron la contratación de colaboradores de reserva y servicios logísticos, mientras las poblaciones a cargo de ACNUR recibieron bienes materiales. La cantidad de apoyo en especie aumentó un 15%, de USD 140 millones

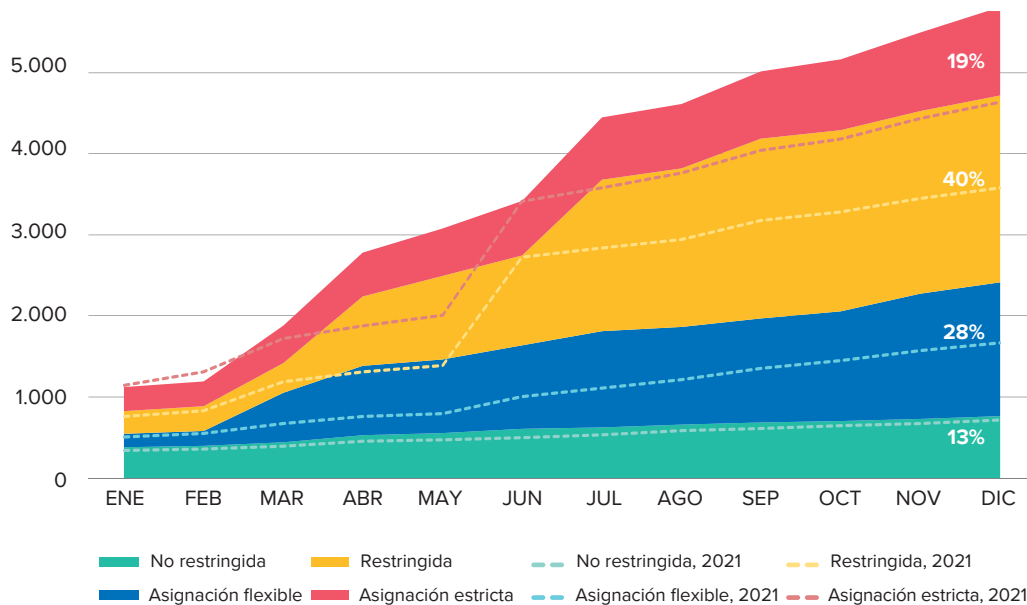
en 2021 a USD 161 millones en 2022. El 80% de las contribuciones en especie de 2022 provino de donantes privados. Entre los donantes clave, se encuentran la Industria de Diseño Textil S.A. (Inditex) de España, Fast Retailing Co. Ltd. (UNIQLO) de Japón y MSC de Suiza.

CUADRO 9 | AUMENTO DE LAS CONTRIBUCIONES EN ESPECIE | 2019-2022



Análisis

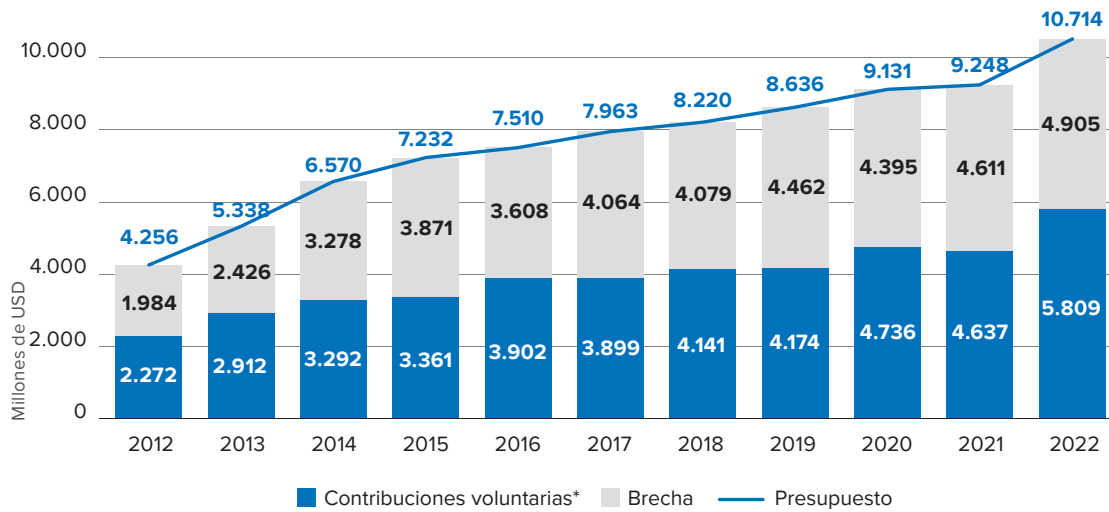
CUADRO 10 | PROGRAMACIÓN DE LOS COMPROMISOS EN 2022 FRENTE A 2021



A comienzos de 2022, la situación en materia de financiación fue extremadamente difícil. En 2021, el nivel de escasez de fondos como proporción del presupuesto alcanzó su punto más alto desde 2015, con la brecha más grande de financiación de todos los tiempos en términos absolutos. A finales de

2022, ACNUR recibió una financiación del 58% (un 2% más que en 2021). No obstante, la financiación sin precedentes en términos absolutos fue superada por el aumento de las necesidades de la Oficina, y hubo graves disparidades en los niveles de financiación entre las operaciones.

CUADRO 11 | CONTRIBUCIONES VS. PRESUPUESTO | 2012-2022



* Se excluyó el presupuesto ordinario de la ONU. Reconocimiento anual.

Este fue el caso a nivel mundial y en regiones específicas. Por ejemplo, en África Occidental y Central, si bien la cantidad de fondos recaudados fue la más alta de todos los tiempos, los fondos asignados a la región cubrieron solo el 39% de los requisitos de ACNUR, en comparación con el 45% en 2021. Mientras tanto, la cantidad total de personas apátridas y desplazadas por la fuerza en esta región alcanzó los 11,2 millones, un aumento de casi 600.000 en comparación con 2021.

El impacto de la brecha en la financiación global se agravó por la tendencia de los donantes a asignar los fondos a situaciones específicas, lo que favoreció las situaciones de Afganistán y Ucrania. Del total de fondos recaudados por ACNUR en 2022, el 30% se asignó a estas dos situaciones.

Impacto de la situación de Ucrania

El flujo de apoyo a ACNUR y desde luego a todas las demás agencias de socorro después de la invasión de Ucrania por parte de la Federación Rusa fue un buen recordatorio del profundo caudal de solidaridad y empatía por las personas refugiadas alrededor del mundo. La respuesta operacional masiva fue respaldada por una ola de apoyo comunitario y generosa financiación de donantes públicos y privados por igual. Cinco de los donantes gubernamentales cuyas contribuciones aumentaron en más de USD 10 millones en 2022 superaron este hito debido a las contribuciones a la situación de Ucrania (Alemania, Japón, el Reino Unido, Canadá y Noruega). Además, los Gobiernos que antes no habían aportado fondos para ACNUR, como las Islas Malvinas, las islas Feroe y Guernsey, respondieron al llamamiento de apoyo de la Oficina. La cooperación

sin precedentes con socios del sector privado dio lugar a apoyos económicos y en especie, así como alianzas con valores compartidos para ampliar las oportunidades laborales de las personas forzadas a huir. Como resultado, se destinaron USD 626 millones de los USD 1,2 mil millones recaudados por el sector privado a nivel mundial para la emergencia de Ucrania. A finales de año, la situación de Ucrania se vio financiada en un 96%.

Sin embargo, como se muestra más abajo, pronto quedó claro que el apoyo brindado a Ucrania no se vio compensado por el apoyo que ACNUR necesitó para muchas de sus otras operaciones. Por ejemplo, solo cuatro donantes contribuyeron al llamamiento complementario para la situación del extremo norte de Camerún que se lanzó en enero de 2022. Niveles similares de escasez de fondos se observaron en emergencias “silenciosas” o ignoradas, así como en situaciones prolongadas. Esta falta de fondos en tales operaciones se agudizó, hecho expuesto en total magnitud por el gran nivel de apoyo a la emergencia en Ucrania. Las necesidades también se profundizaron e intensificaron debido a los efectos colaterales de la invasión de Ucrania en los precios globales de los alimentos y el combustible, y la incesante recuperación de los efectos de la pandemia de COVID-19.

El increíble apoyo a la emergencia de Ucrania resaltó dos prioridades para ACNUR. Primero y, ante todo, la retención de los nuevos donantes que apoyaron el trabajo de la Oficina en Ucrania en 2022. Segundo, ACNUR debe abogar por niveles similares de inversión social y económica en otras respuestas alrededor del mundo.

Crisis sin financiación suficiente

Para mayo de 2022, había quedado claro que ACNUR estaba preparado para recibir el mismo nivel de contribuciones totales que había recibido en 2021, excepto que USD 1.000 millones fueron asignados a la emergencia de Ucrania, lo que en efecto dejó una brecha de USD 1.000 millones para el resto del mundo. Sin al menos USD 1.000 millones adicionales además de lo recibido en 2021, ACNUR se vería forzado a suspender drásticamente los compromisos ya asumidos, lo que reduciría así su protección y asistencia en operaciones clave en un 17%, en comparación con años anteriores, sin considerar costos adicionales debido a la inflación.

Esta brecha de financiación que sufrió ACNUR se vio exacerbada por prioridades contrapuestas: los países donantes se estaban recuperando de la pandemia de COVID-19 y lidiaban con monumentales costos energéticos e inflación. Muchos países también recibían enormes cantidades de personas refugiadas ucranianas, y el foco puesto en Ucrania derivó en una menor atención a otras crisis. Además, varios países donantes priorizaron la seguridad alimentaria, área en la que ACNUR no se consideraba socio de referencia.

ACNUR [solicitó](#) ayuda en junio, haciendo hincapié en 12 operaciones con un permanente déficit de fondos, donde la inflación, la escasez de alimentos

y la escalada de precios de combustible se sentían con agudeza. A finales de agosto, ninguna de las 12 operaciones había alcanzado el 50% de los fondos y todas se encontraban muy por debajo de los niveles de gasto de 2021. En septiembre, se emitió un [informe actualizado sobre la falta de fondos](#), donde se reconocía que todavía existía un riesgo considerable de que las 12 operaciones se queden aún más atrás, a pesar de la respuesta de algunos donantes clave al llamamiento urgente de ACNUR. El Alto Comisionado afirmó que, sin USD 700 millones más para antes de fin de año, la organización se vería forzada a realizar graves recortes que tendrían consecuencias dramáticas para las comunidades refugiadas y de acogida. Las advertencias de ACNUR sobre la grave escasez de fondos ayudaron a que los donantes incorporen este problema de manera oportuna en sus agendas, y muchos donantes gubernamentales realizaron un apoyo excepcional, principalmente los Estados Unidos, Alemania y el Reino de los Países Bajos. Para diciembre, la brecha se había reducido en otros USD 350 millones. Sin embargo, solo cuatro de las 12 operaciones habían alcanzado una financiación del 50% a fin de año. Con respecto a las operaciones en el Medio Oriente y Norte de África, por ejemplo, esto significó que la respuesta al invierno de 2022-2023 recibió una financiación del 20% solamente, lo que requirió implementar operaciones para reducir o, en algunos casos, interrumpir programas específicos de asistencia.

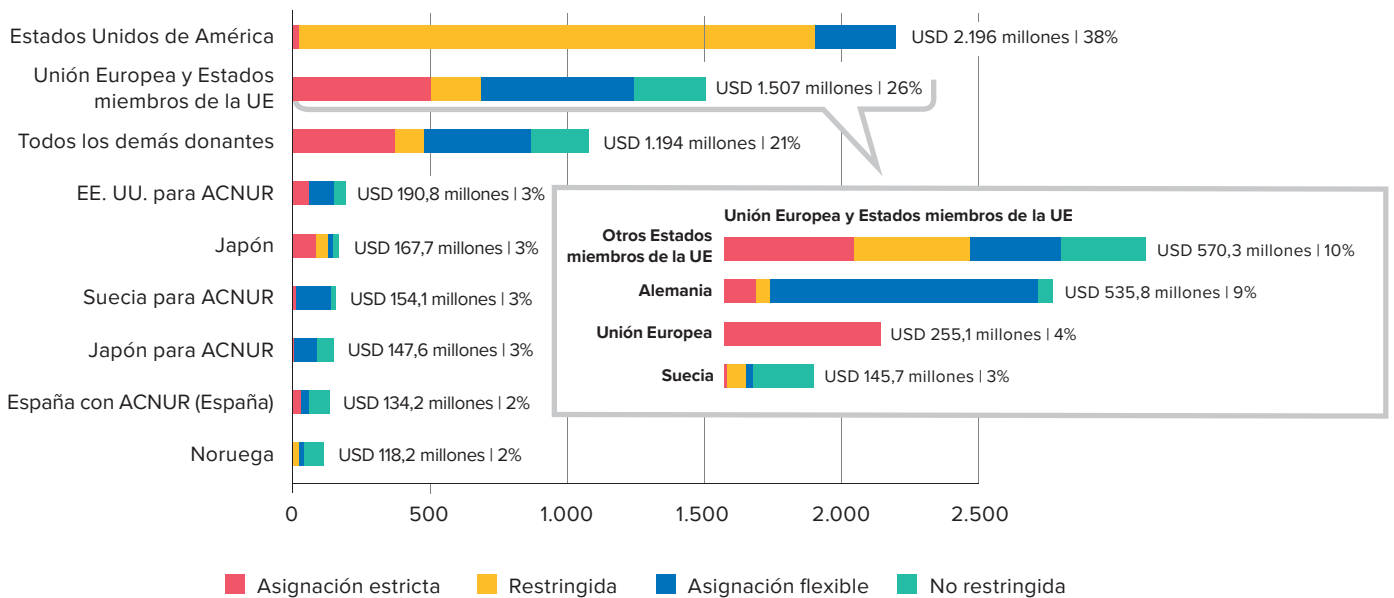
Calidad de la financiación

Financiación no restringida	Financiación con asignación flexible	Financiación restringida	Financiación con asignación estricta	Financiación plurianual
Contribución sin restricciones de uso. Le proporciona a ACNUR la flexibilidad necesaria para determinar cómo proteger y asistir mejor a las personas apátridas y desplazadas por la fuerza con mayores necesidades o en mayor riesgo.	Le permite a ACNUR asignar recursos en una variedad de países en una región o situación concreta, o bien a áreas temáticas o de resultados específicas de acuerdo con las prioridades identificadas.	Contribuciones para un país específico sin limitaciones adicionales. También incluye contribuciones para la respuesta a una situación de emergencia dentro de un país especificado.	Contribuciones que se restringen para un proyecto o sector específico dentro de un país o una división. También incluye contribuciones en especie y oficiales profesionales júnior.	Se promete para un plazo de 24 meses o más. Aunque no todos los fondos plurianuales son flexibles, el valor de este tipo de contribución yace en su predictibilidad, lo que le permite a ACNUR distribuir los recursos en donde más se necesitan al comienzo del año.

La financiación de calidad (financiación que es flexible, predecible y plurianual) se reconoció como una de las dos prioridades “habilitantes” del Gran Pacto 2.0, que continúa impulsando los esfuerzos para una acción humanitaria más eficiente y efectiva. En cuanto a ACNUR y sus socios, las contribuciones tempranas y flexibles facilitan la prestación de

asistencia y protección para salvar la vida de millones de personas. Si bien las contribuciones de asignación estricta y aplazadas también son valiosas (ya que componen una gran proporción de los fondos administrados por ACNUR), dichas contribuciones introducen niveles adicionales de costos y carga administrativa.

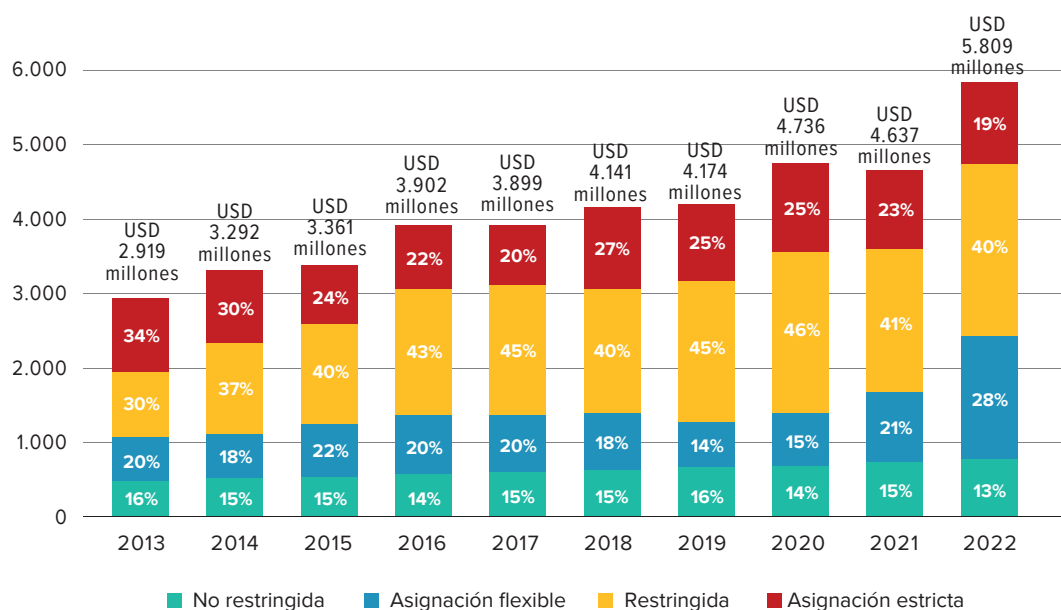
CUADRO 12 | CALIDAD DE LOS INGRESOS DE LOS DONANTES PRINCIPALES | 2022



El Llamamiento Mundial de ACNUR en 2022 se presentó en la Conferencia anual sobre Promesas de Contribuciones en diciembre de 2021, que derivó en promesas que superaron los USD 1.000 millones por primera vez en la historia, un aumento del 17% (USD 159 millones) en comparación con 2021. El resultado positivo fue producto de un mayor número de promesas por parte de 10 donantes (Estonia, Alemania, Islandia, Irlanda, Luxemburgo, Mónaco, Marruecos, Suecia, Suiza y los Estados Unidos).

ACNUR también agradeció la cantidad récord de USD 808 millones que fueron prometidos o ya se registraron para el presupuesto del año 2023 en adelante. Una posición económica más sólida a principios de 2022 significó que las operaciones pudieron iniciar o continuar implementando actividades que, de otro modo, podrían haber sufrido retrasos o interrupciones a la espera de recibir los fondos de los donantes.

CUADRO 13 | NIVELES DE ASIGNACIÓN DE LA FINANCIACIÓN | 2013-2022



Desafortunadamente, las contribuciones a ACNUR se restringieron cada vez más durante la última década, y la financiación no restringida disminuyó como parte de las contribuciones totales, del 16% en 2013 al 13% en 2022. Si los fondos se asignan a zonas geográficas o actividades específicas, la agilidad y la capacidad de ACNUR para orientar los recursos a áreas de mayor necesidad y prioridades programáticas se ven limitadas, lo que a la larga

impacta en la prestación de protección y asistencia a las personas forzadas a huir. Las restricciones más severas también dificultaron la transferencia de recursos dentro de las operaciones. Por ejemplo, en Kenia, una mayor restricción por parte de los donantes limitó la flexibilidad de la operación para transferir fondos a las necesidades emergentes (p. ej., el aumento de nuevos arribos precipitados por la sequía en la región).

TABLA 4 | FINANCIACIÓN FLEXIBLE EN 2022 | USD

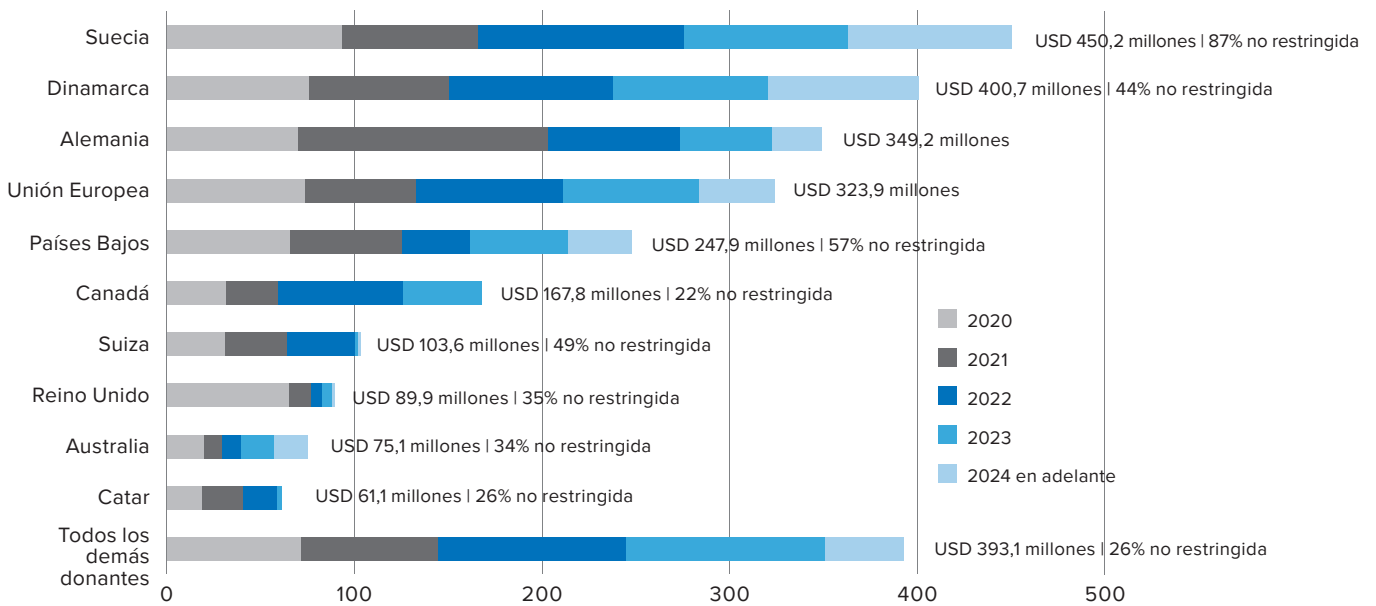
DONANTE	NO RESTRINGIDA*	CON ASIGNACIÓN FLEXIBLE*	TOTAL FLEXIBLE
Alemania	23.868.243	436.641.598	460.509.841
Estados Unidos de América		293.279.209	293.279.209
Japón para ACNUR	62.112.132	84.417.720	146.529.852
Suecia para ACNUR	15.681.504	128.215.988	143.897.491
EE. UU. para ACNUR	40.510.712	93.283.148	133.793.860
Suecia	99.251.812	11.298.107	110.549.919
España con ACNUR (España)	77.410.001	28.736.446	106.146.447
Noruega	72.513.812	21.018.573	93.532.386
Dinamarca	35.600.667	43.687.728	79.288.395
UNO-Flüchtlingshilfe (socio nacional en Alemania)	21.705	73.545.544	73.567.249
Reino Unido de Gran Bretaña e Irlanda del Norte	40.136.419	32.722.513	72.858.932
Donantes privados en Italia	21.057.338	34.125.329	55.182.666
Donantes privados en la República de Corea	37.494.140	9.115.956	46.610.095
Reino Unido para ACNUR	0	42.119.366	42.119.367
Donantes privados en los Países Bajos	9.670.703	31.536.452	41.207.155
Francia	18.466.358	21.866.834	40.333.192
Japón	21.710.202	17.747.711	39.457.913
Los Países Bajos (Reino de)	37.162.162	1.028.807	38.190.969
Donantes privados en Francia	3.220.646	29.323.528	32.544.174
Canadá	9.431.138	22.601.176	32.032.313
Todos los demás donantes	138.628.322	193.073.996	331.702.318
TOTAL	763.948.015	1.649.385.727	2.413.333.742

* Las barras de color muestran la proporción de fondos no restringidos y de asignación flexible de cada donante con respecto al total.

Solo el 9% de los fondos gubernamentales no estuvo restringido en 2022, mientras que el 41% de los fondos no restringidos de ACNUR provino del sector privado. Las operaciones que recibieron la mayoría de los fondos no restringidos fueron las de Sudán del Sur, la República Democrática del Congo, Etiopía, Chad y Uganda (todas perfiladas en los dos informes sobre la falta de fondos en 2022). Como no disponían de la financiación no restringida necesaria para continuar y no habían recibido suficientes fondos asignados, todas estas operaciones, excepto la de Etiopía, finalizaron 2022 con menos del 50% de la financiación.

Desde un punto de vista más positivo, la financiación con asignación flexible aumentó como parte de las contribuciones totales, del 21% en 2021 al 28% en 2022. Este incremento se debió, en gran parte, a la financiación de la situación de Ucrania impulsada por el sector privado, cuyas contribuciones con asignación flexible se multiplicaron por seis. Aunque estos fueron excelentes resultados, también representan un posible punto de vulnerabilidad. En particular, los fondos del sector privado están destinados a complementar el apoyo de los Estados a ACNUR, no a reemplazarlo. (Consulte más abajo para obtener información más detallada sobre la recaudación de fondos del sector privado).

CUADRO 14 | LOS DIEZ DONANTES PRINCIPALES DE CONTRIBUCIONES PLURIANUALES | 2020-2024



La financiación plurianual aumentó de USD 584 millones en 2021 a USD 618,4 millones en 2022, con una leve disminución como parte de la financiación total, del 11% en 2021 al 10% en 2022, debido a la gran cantidad de fondos de

emergencia para Ucrania en 2022. El 51% de los fondos plurianuales de 2022 se restringió o se limitó drásticamente, lo que disminuyó la capacidad de ACNUR para celebrar acuerdos plurianuales de implementación flexible con sus socios de ONG.

Financiación temática flexible en 2022

En los últimos años, el incremento de las contribuciones restringidas como parte de la financiación de ACNUR derivó en una mayor búsqueda de fondos flexibles (dinero que no está restringido o que tiene asignación flexible a nivel regional o sectorial) para emergencias y respuestas a crisis ignoradas y olvidadas. Este tipo de financiación incluye fondos temáticos con asignación flexible, que se proporcionan para obtener resultados en áreas como la educación, la acción climática, la prevención y la respuesta a la violencia de género, y la preparación y respuesta a emergencias en general (consulte más abajo). Estos aumentan la cantidad general de fondos flexibles que ACNUR recibe, mientras que promueven inversiones en resultados sustanciales que se consideran prioridades conjuntas de ACNUR y sus donantes.

La Oficina recibió casi USD 73 millones en contribuciones temáticas flexibles en 2022, un aumento de USD 37 millones en 2021. En general, el incremento de las contribuciones temáticas reforzó la capacidad de ACNUR de brindar protección, asistencia y soluciones que salvan vidas para su labor relacionada con la acción climática, la educación, y la prevención y la respuesta a la violencia de género. El donante principal, que contribuyó con más de USD 13 millones, fue el Gobierno de Japón, un eterno partidario de la labor de ACNUR para la protección y, en concreto, la prevención y la respuesta a la violencia de género. El aumento también se vio impulsado por las contribuciones de donantes privados, incluidos USD 21 millones provenientes en gran parte de donantes individuales para la preparación y la respuesta a emergencias globales.

En general, hubo un nivel sin precedentes de fondos provenientes de donantes públicos y privados para la respuesta de ACNUR ante emergencias, la mayoría de los cuales fue flexible. De los USD 3.500 millones en contribuciones voluntarias para las nuevas situaciones de emergencia (por ejemplo, Ucrania o las emergencias prolongadas, como la de Afganistán, Myanmar, Siria o la sequía en el Cuerno de África), USD 1.600 millones provinieron de fondos con asignación flexible. Debido al aumento de la cantidad y la complejidad de las emergencias, y la falta crónica de fondos para muchas emergencias que no son el foco de atención, el apoyo para obtener fondos flexibles y oportunos es cada vez más importante para que ACNUR sea capaz de prepararse y responder.

Mayor visibilidad para la financiación de calidad

ACNUR está comprometido a visibilizar la financiación flexible y a los donantes que apoyan este tipo de financiación de calidad. En las operaciones de país, los donantes de fondos no restringidos que contribuyen con más de USD 10 millones a ACNUR y los donantes de fondos con asignación flexible que aportan más de USD 2 millones reciben visibilidad en todos los materiales impresos (cuando el contexto lo permite) y en las actualizaciones oficiales externas.

Con regularidad, ACNUR comunicó el impacto de la financiación flexible a una audiencia global usando una red de cuentas oficiales en redes sociales de las operaciones en países, la Sede y capitales de donantes. En 2022, ACNUR publicó 1.700 tuits en donde menciona específicamente la financiación “flexible” o “no restringida”, un aumento del 9% en comparación con 2021. Una campaña en las redes sociales acompañó el [“informe de financiación flexible”](#) de ACNUR en 2022, que incluyó gráficos y GIF. Se publicaron 15 videos en las redes sociales en múltiples idiomas que se enfocaban en la financiación no restringida y flexible.





Ingresos provenientes del sector privado

El 2022 fue un año sin precedentes para las alianzas y la recaudación de fondos del sector privado de ACNUR, ya que la agencia logró recaudar USD 1.246 millones, casi el doble de lo recaudado en 2021 (USD 625 millones). Las contribuciones voluntarias del sector privado aumentaron del 4% del total de ingresos de ACNUR en 2010 al 21% en 2022. El sector privado fue una de las principales fuentes de financiación no restringida, con el 41% del total de esa financiación en 2022. También fue un año récord en términos de donaciones en especie, con más de 250 contribuciones por un valor de USD 128 millones de 80 donantes privados.

Este crecimiento fue producto de varios socios del sector privado y donantes individuales que decidieron apoyar la situación de emergencia en Ucrania, con una recaudación de USD 626 millones. Más de 500 compañías, personas con alto poder adquisitivo y fundaciones se comprometieron a colaborar con la causa. El aumento en el apoyo por parte del sector privado validó la estrategia implementada por ACNUR para diversificar las fuentes de ingresos, habiendo identificado un cambio en el paradigma tradicional de donantes

y habiendo establecido, en 2018, [la meta de lograr una financiación del sector privado de USD 1.000 millones](#) para 2025.

ACNUR se propuso ampliar sus alianzas con el sector corporativo, fundaciones y filántropos con el objetivo de alcanzar un mayor impacto y mejorar la vida de las personas refugiadas con un enfoque que incluya a “toda la sociedad” y exceda el mero apoyo económico. La alianza de múltiples facetas con Fast Retailing siguió siendo un ejemplo modelo de alianzas con valores compartidos. Fast Retailing continuó respaldando el mandato de ACNUR y las necesidades de las personas refugiadas participando en diversos eventos y paneles de discusión, así como publicando historias sobre dicha alianza y sobre las personas forzadas a huir, haciendo uso de sus relaciones públicas corporativas y de sus plataformas de redes sociales.

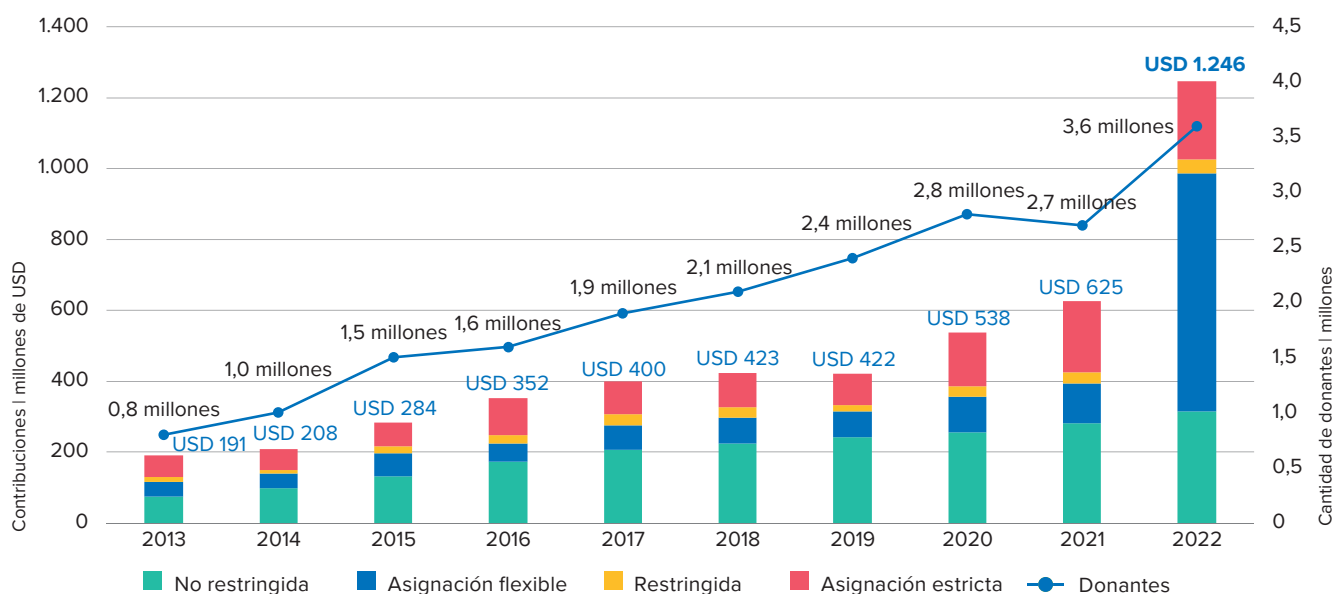
Otros ejemplos que muestran el progreso de ACNUR para ampliar la escala y el alcance de las alianzas fueron cuando recibió apoyo para desarrollar un enfoque metodológico innovador sobre la alimentación de bebés, niñas y niños pequeños, y para

probar el uso de nuevas tecnologías para mejorar el estado nutricional de madres y niñas y niños menores de cinco años en Etiopía. Las alianzas también le permitieron probar innovaciones en el campo de la salud, el agua potable, el saneamiento y la higiene (WASH, por sus siglas en inglés) y en torno a la participación de múltiples sectores; implementar la estrategia de vías complementarias y reubicación (dispuesta por el Pacto Mundial sobre los Refugiados [GCR, por sus siglas en inglés]) y catalizar la implementación del pilar de derechos humanos y protección de la nueva estrategia de transformación digital; ampliar el acceso a la educación en línea para las personas refugiadas y las comunidades de acogida en Kenia; apoyar la

reubicación, la colocación laboral y la integración local en México; y fortalecer la respuesta de ACNUR ante enfermedades no contagiosas.

El sector privado tuvo un rol fundamental para elaborar, implementar y ampliar iniciativas de financiación innovadoras para recaudar fondos de manera sustentable y eficiente. Varios de esos proyectos lograron atraer fondos por un valor de más de USD 50 millones de donantes, incluido el [Fondo de Protección Ambiental para Personas Refugiadas](#), una iniciativa dentro del Marco Estratégico sobre Acción Climática de ACNUR, que pretende impulsar las iniciativas de reforestación y cocina limpia en las áreas de personas refugiadas y comunidades de acogida.

CUADRO 15 | CONTRIBUCIONES DEL SECTOR PRIVADO Y CANTIDAD DE DONANTES | 2013-2022



La [Instalación de Financiamiento Verde](#) busca que ACNUR se comprometa con el ambiente de la manera más eficiente posible en términos financieros instalando un sistema de solarización en las oficinas de la agencia. La primera ronda de adquisición de sistemas de energías renovables se concluyó en Kakuma (Kenia) y en Adjumani y Yumbe (Uganda). Además de reducir las emisiones de carbono generales de ACNUR en un 1% aproximadamente, estos contratos, además, le ahorrarán a ACNUR un 10% en los costos energéticos para estos lugares, en comparación con los sistemas que funcionan en la actualidad con diésel. Asimismo, los contratos transfieren la responsabilidad de las operaciones, el mantenimiento y otras actividades técnicas del

personal del terreno de ACNUR (que suele estar sobrecargado con tareas) a compañías de energía del sector privado.

ACNUR y el Fondo de Solidaridad Islámica para el Desarrollo, la rama del Banco Islámico de Desarrollo que se encarga de la mitigación de la pobreza, [firmaron el Estatuto del Fondo Islámico Mundial para Personas Refugiadas](#), que lanzó una donación innovadora, sostenible y alineada con la Sharia, que apoyará a personas refugiadas de los Estados miembros y de acogida de la Organización de Cooperación Islámica. Esta iniciativa es la primera en apoyar las necesidades de la comunidad de personas refugiadas y de acogida mediante la implementación de un mecanismo de donaciones.

Socios nacionales de ACNUR

En 2022, las contribuciones de los socios nacionales de ACNUR representaban el 66% de los ingresos provenientes del sector privado (USD 825 millones). EE. UU. para ACNUR era el socio que más aportaba

(USD 190,8 millones). Además de las contribuciones financieras (en particular el alto nivel de financiación flexible), los socios nacionales de ACNUR desempeñaron un papel fundamental como puente entre el público y ACNUR, y lograron promover una respuesta “de toda la sociedad”, en especial en tiempos de crisis.



Las campañas mundiales de recaudación de fondos captaron más de USD 54 millones en 2022

ACNUR lanzó la [campaña “Aspirar a más”](#) en diciembre de 2020, con el objetivo de recaudar USD 23 millones para fines de 2023 destinados a financiar 1.800 becas para educación superior y cubrir la brecha de financiación del programa de becas DAFI. La campaña ha logrado captar fondos sostenibles y, hasta el momento, ha recaudado USD 16,5 millones de donantes en 17 países, que financiaron becas para 1.290 investigadores para fines de 2022. La **campaña de invierno 2021-2022** recaudó USD 43 millones, destinados a los esfuerzos de la preparación para el invierno por parte de ACNUR, y se enfocó en la difícil situación de las personas refugiadas en Afganistán y en Medio Oriente y Norte de África. La [campaña de Ramadán](#) se lanzó a nivel mundial por cuarta vez consecutiva e involucró a la comunidad musulmana, con una recaudación de USD 18,3 millones en 16 mercados. La aplicación móvil [Connecting Worlds](#) es un producto innovador que permite mantener conversaciones

seguras entre los donantes y las personas refugiadas. Una segunda versión de la aplicación, [Connecting Worlds Mentor](#), se desarrolló en 2022 para unir a los donantes e investigadores refugiados en función de un área de estudio común durante 12 semanas de tutoría. Esta aplicación se implementó con éxito en Australia e Italia. En 2022, ACNUR puso a prueba un nuevo llamamiento en torno a la **inseguridad alimentaria** para recaudar fondos y destinarlos a asistencia en efectivo. El llamamiento generó un nivel de participación especialmente alto entre los donantes y, por ende, continuará expandiéndose en 2023.

[Australia para ACNUR](#)

Australia para ACNUR recaudó un monto récord y destinó cerca de un tercio de este a la crisis de Ucrania. Recurrió a la interacción en redes, seminarios web de donantes y eventos para promover el trabajo de ACNUR en Ucrania y en los países vecinos. En el Día Mundial del Refugiado, se recaudaron USD 165.000 para diversas actividades de protección, como los [Puntos Azules](#), que apoyan a las personas refugiadas ucranianas. La recaudación comunitaria de fondos para las personas ucranianas superó ampliamente las expectativas gracias al apoyo de la comunidad australiana-vietnamita. La alianza “Emergency Action Alliance”, una organización nueva compuesta por 15 entidades benéficas australianas que se unieron durante emergencias críticas, contribuyó con fondos por medio de una petición que recibió apoyo del Gobierno australiano y de la Corporación Australiana de Radiodifusión.

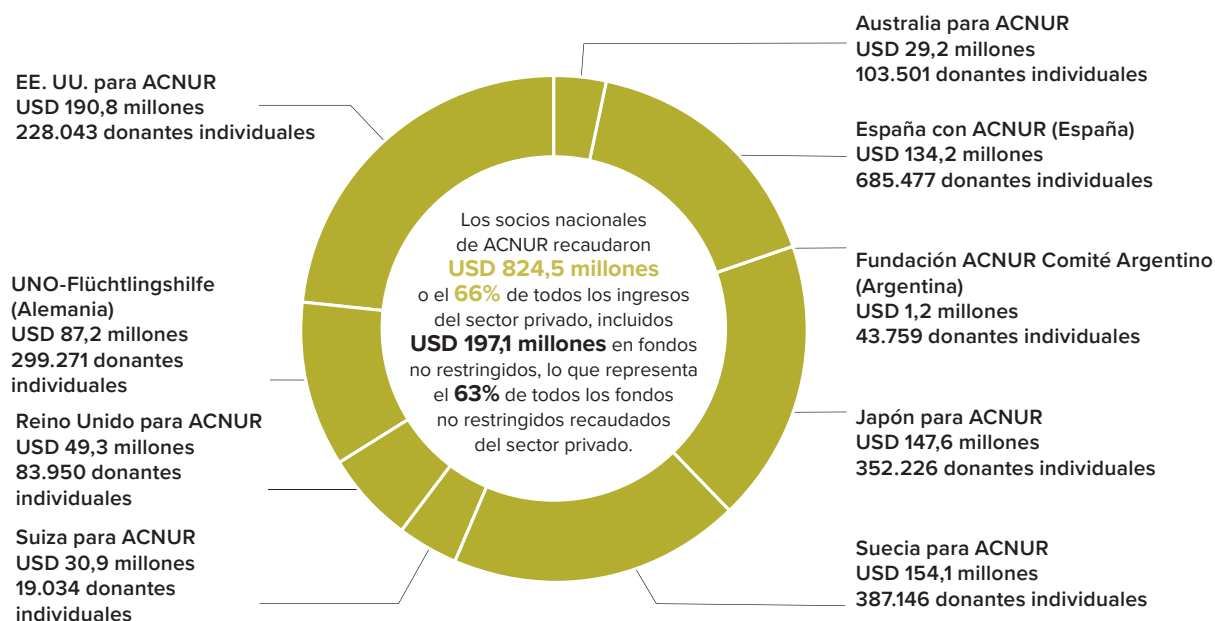
[Aotearoa \(Nueva Zelanda\) para ACNUR](#)

Luego de muchos años de trabajo, Australia para ACNUR estableció una nueva entidad en Nueva Zelanda. Aotearoa (Nueva Zelanda) para ACNUR comenzó a recaudar fondos de manera digital en abril de 2022 y de manera presencial en diciembre de 2022.

[España con ACNUR](#) (España)

En 2022, España con ACNUR demostró su fuerza en la recaudación para las situaciones de emergencia con fondos no restringidos que alcanzaron el 58% del total de los ingresos. La organización logró amplificar la voz de las personas refugiadas involucrando a actores de la sociedad civil, incluidas algunas celebridades, fundaciones, corporaciones, escuelas, universidades y grupos de los medios de comunicación. Se asoció con la Fundación Barça, la Industria de Diseño Textil, S.A. (Inditex), Fundación “la Caixa” y ProFuturo, y su contenido se llegó a mostrar en los programas de televisión con mayor audiencia, e incluso algunas personas influyentes de los medios digitales se hicieron eco.

CUADRO 16 | INGRESOS DE SOCIOS NACIONALES | 2022

**Portugal para ACNUR**

En poco más de un año y con la orientación de España con ACNUR, Portugal para ACNUR contrató un equipo base para comenzar a recaudar fondos e involucrar al público. Las acciones incluyeron la creación de una página web y la identificación de agencias físicas y de venta telefónica, que derivó en el reclutamiento de donantes y donaciones puntuales.

Fundación ACNUR - Comité Argentino (Argentina)

En 2022, Argentina para ACNUR logró una meta muy importante alcanzando una base de medio millón de colaboradores, con más de 43.000 donantes individuales, luego de lanzar sus actividades de recaudación en mayo de 2019. Las encuestas de IPSOS revelaron que Argentina se torna cada vez más receptiva en materia de personas refugiadas. La organización lanzó una prueba piloto de un exitoso programa de tutorías para ayudar a que las familias de personas refugiadas puedan integrarse en la sociedad argentina y lanzó múltiples campañas de emergencia, incluida una acción de respuesta a la crisis humanitaria en Ucrania. El Concierto con los Refugiados de 2022 superó el millón de espectadores en la televisión nacional y se publicaron más de 500 artículos con críticas positivas acerca de la Fundación ACNUR. Más de 40 celebridades apoyaron a la organización y algunas estrellas del fútbol se unieron al evento “Fútbol con los Refugiados”.

Japón para ACNUR

La crisis en Ucrania despertó gran apoyo y concientización en diversos sectores de la sociedad japonesa, y las plataformas digitales consolidadas ayudaron a recaudar ingresos récord, que alcanzaron los USD 147,6 millones. Japón para ACNUR llegó a las generaciones más jóvenes a través de la campaña “Art Wall Project” sobre el cambio climático y a las mujeres a través de una campaña que se enfocó en la autosuficiencia de mujeres y niñas en Bangladesh. También aumentaron los ingresos provenientes de legados y donaciones testamentarias.

Suecia para ACNUR

Un gran aumento en los fondos superó las metas tanto dentro del segmento de donantes individuales como de instituciones filantrópicas privadas, con casi USD 154,1 millones en ingresos transferidos, un nivel de recaudación sin precedentes en Suecia. El reconocimiento de marca aumentó exponencialmente y ACNUR fue identificado como la organización de referencia número uno en apoyar las medidas de respuesta ante la crisis de Ucrania. La Fundación Akelius anunció que igualaría el total de donaciones para la emergencia de Ucrania durante marzo, lo que dio lugar a una donación de USD 48 millones (SEK 500 millones). La campaña “Not Delivered”, que muestra un mensaje de texto no entregado de una joven ucraniana en Suecia a su padre en Ucrania, apareció en carteles en estaciones de metro y otras plataformas, con resultados estupendos.

Suiza para ACNUR

Suiza para ACNUR (CH4U) pasó de recaudar USD 3 millones en 2020 a un poco más de USD 30 millones en 2022, gracias a campañas de recaudación de fondos individuales en múltiples canales y asociaciones con compañías suizas, fundaciones e instituciones filantrópicas. Entre los proyectos de alta visibilidad, hubo uno en múltiples sitios a cargo del artista reconocido a nivel mundial, JR, que continuará en 2023, y una novedosa alianza para la recaudación de fondos con Cardano, la compañía de cadena de bloques.

Reino Unido para ACNUR


Reino Unido para ACNUR contribuyó con un aporte récord de USD 49,3 millones, principalmente en apoyo a las medidas de respuesta en Ucrania, pero también para Afganistán, Yemen, las becas del DAFI y la preparación para el invierno en Siria. La cantidad de donantes alcanzó los 83.950, casi el doble de los 49.000 correspondientes a 2021. Las campañas para involucrar al público incluyeron relatos de personas refugiadas a través de la muestra “Gallery of the (new) home” (Galería de un [nuevo] hogar). Una petición integral de promoción y recaudación de fondos, llamada “The cold truth” (La cruda verdad), logró captar 44 millones de impresiones en los medios, apoyo de celebridades y más de USD 1,7 millones (GBP 1,4 millones) en donaciones. También se lanzó un programa de pasantías para personas con antecedentes como personas refugiadas.

UNO-Flüchtlingshilfe (Alemania)

Los ingresos en concepto de recaudación de fondos incrementaron casi en un 73% desde 2021, y en 2022 UNO-Flüchtlingshilfe aportó más de USD 87,2 millones a ACNUR. Así la organización alcanzó el número más alto en la historia de donantes principales privados y socios comerciales, incluidas las más de 40 campañas de donaciones de empleados y los casi 300.000 donantes. Se continuaron expandiendo las alianzas con la Orquesta Filarmónica de Berlín y con Volkswagen. Además, Spotify, junto con UNO-Flüchtlingshilfe, lanzó una campaña conjunta para el Día Mundial del Refugiado.

EE. UU. para ACNUR

EE. UU. para ACNUR aportó una cifra récord de USD 190,8 millones en 2022, incluyendo más de USD 50 millones en donaciones en especie. Una campaña en múltiples canales como respuesta a la invasión de Ucrania generó más de USD 92 millones y captó el apoyo de más de 150 nuevos donantes corporativos y de fundaciones. Una colaboración con Epic Games recaudó USD 144 millones en apoyo a cinco organizaciones, incluido ACNUR, que recibió USD 26,5 millones. Una donación de USD 1 millón de Blake Lively y Ryan Reynolds logró captar unos USD 5,36 millones adicionales gracias a una campaña para igualar donaciones. EE. UU. para ACNUR mantuvo su reconocimiento como “Great Place to Work” (Gran lugar para trabajar) por tercer año consecutivo.



La Fundación Akelius brinda apoyo excepcional a las medidas de respuesta tomadas por ACNUR ante la emergencia de Ucrania

Poco después de que se desatara la guerra, Roger Akelius anunció públicamente que duplicaría todas las donaciones a Suecia para ACNUR en el mes de marzo y desafió a las empresas a recaudar fondos. La respuesta fue fabulosa, ya que estimuló la participación de miles de empresas multinacionales, pequeños negocios, instituciones, clubes deportivos y asociaciones culturales, muchos de los cuales donaban a ACNUR por primera vez. Suecia para ACNUR recaudó casi USD 130 millones durante este intenso período, y Roger Akelius terminó donando cerca de USD 50 millones para destinarlos al trabajo de emergencia de ACNUR en Ucrania.

TABLA 5 | PRESUPUESTO Y GASTOS DE 2022 POR ÁREA HABILITANTE Y DE RESULTADOS

ÁREAS HABILITANTES Y DE RESULTADOS		CANTIDAD	% sobre act. programadas	% de gastos vs. presupuesto
ÁREA DE RESULTADOS				
Acceso al territorio, el registro y la documentación (OA 1)	Presupuesto	743.872.029	7%	
	Gasto	393.299.000	7%	53%
Determinación de la condición de refugiado (OA 2)	Presupuesto	185.034.382	2%	
	Gasto	95.568.300	2%	52%
Política y legislación para la protección (OA 3)	Presupuesto	270.831.920	3%	
	Gasto	162.283.320	3%	60%
Violencia de género (OA 4)	Presupuesto	324.876.280	3%	
	Gasto	145.561.932	3%	45%
Protección de la infancia (OA 5)	Presupuesto	230.024.413	2%	
	Gasto	117.559.065	2%	51%
Seguridad y acceso a la justicia (OA 6)	Presupuesto	324.669.163	3%	
	Gasto	131.306.570	2%	40%
Participación comunitaria y empoderamiento femenino (OA 7)	Presupuesto	555.252.751	5%	
	Gasto	309.155.844	6%	56%
Bienestar y necesidades básicas (OA 8)	Presupuesto	2.928.093.828	28%	
	Gasto	1.668.349.614	30%	57%
Asentamientos y viviendas sostenibles (OA 9)	Presupuesto	918.475.311	9%	
	Gasto	382.655.177	7%	42%
Vidas sanas (OA 10)	Presupuesto	570.108.030	6%	
	Gasto	333.665.173	6%	59%
Educación (OA 11)	Presupuesto	458.003.438	4%	
	Gasto	226.179.523	4%	49%
Agua potable, saneamiento e higiene (OA 12)	Presupuesto	237.299.750	2%	
	Gasto	103.805.675	2%	44%
Autosuficiencia, inclusión económica y medios de vida (OA 13)	Presupuesto	555.259.926	5%	
	Gasto	209.937.214	4%	38%
Repatriación voluntaria y reintegración sostenible (OA 14)	Presupuesto	262.863.026	3%	
	Gasto	99.322.673	2%	38%
Reasentamiento y vías complementarias (OA 15)	Presupuesto	179.577.004	2%	
	Gasto	122.268.754	2%	68%
Integración local y otras soluciones locales (OA 16)	Presupuesto	355.622.954	3%	
	Gasto	156.576.403	3%	44%
SUBTOTAL DE ÁREA DE RESULTADOS		Presupuesto	9.099.864.204	89%
		Gasto	4.657.494.237	51%

.../...

.../...

TABLA 5 | PRESUPUESTO Y GASTOS DE 2022 POR ÁREA HABILITANTE Y DE RESULTADOS

ÁREAS HABILITANTES Y DE RESULTADOS		CANTIDAD	% sobre act. programadas	% de gastos vs. presupuesto
ÁREA HABILITANTE				
Sistemas y procesos (EA 17)	Presupuesto	224.565.763	2%	
	Gasto	179.206.989	3%	80%
Apoyo operacional y cadena de suministro (EA 18)	Presupuesto	364.815.765	4%	
	Gasto	297.548.003	5%	82%
Personas y cultura (EA 19)	Presupuesto	196.048.351	2%	
	Gasto	131.785.108	2%	67%
Compromiso externo y movilización de recursos (EA 20)	Presupuesto	367.294.086	4%	
	Gasto	312.771.808	6%	85%
Liderazgo y gobernanza (EA 21)	Presupuesto	21.912.086	0%	
	Gasto	20.572.996	0%	94%
SUBTOTAL DE ÁREAS HABILITANTES				
	Presupuesto	1.174.636.051	11%	
	Gasto	941.884.903	17%	80%
SUBTOTAL DE ACTIVIDADES PROGRAMADAS				
	Presupuesto	10.274.500.255	100%	
	Gasto	5.599.379.140	100%	54%
Reserva operacional (OR)	Presupuesto	427.502.306		
	Gasto	0		0%
Oficiales profesionales júnior	Presupuesto	12.000.000		
	Gasto	7.704.324		64%
TOTAL				
	Presupuesto	10.714.002.561		
	Gasto	5.607.083.464		52%

TABLA 6 | CONTRIBUCIONES TOTALES | 2022

DONANTE	GOBIERNO	DONANTES PRIVADOS	ÓRGANOS INTER-GUBERNAMENTALES	FONDOS DE LA ONU	TOTAL
Estados Unidos de América	2.195.608.503	208.670.091			2.404.278.594
Alemania	535.769.917	87.514.807			623.284.725
Japón	167.708.064	165.585.737			333.293.801
Unión Europea			255.101.061		255.101.061
Suecia	145.652.735	102.869.725			248.522.460
España ¹	31.667.852	134.008.435			165.676.287
Los Países Bajos (Reino de)	110.001.407	54.883.451			164.884.858
Italia	97.440.630	61.264.348			158.704.978
Reino Unido de Gran Bretaña e Irlanda del Norte	99.337.588	54.933.543			154.271.131
Francia	99.265.458	36.636.990			135.902.448
Dinamarca	106.949.997	19.150.167			126.100.164
Canadá	96.277.146	28.567.749			124.844.896
Noruega	118.176.368	3.607.028			121.783.396
Suiza ²	58.464.442	41.223.894			99.688.336
República de Corea	28.232.363	49.058.934			77.291.297
Fondo Central para la Acción en Casos de Emergencia ³				70.697.981	70.697.981
Australia	40.731.300	29.438.403			70.169.702
Bahamas		52.227.869			52.227.869
Fondos mancomunados para países concretos ⁴				46.826.103	46.826.103
Presupuesto ordinario de las Naciones Unidas				42.215.850	42.215.850
Catar	21.501.968	11.646.669			33.148.637
Emiratos Árabes Unidos	8.198.771	23.088.952			31.287.723
Finlandia	27.497.582	2.223.291			29.720.873
Irlanda	28.694.142	947.362			29.641.504
Bélgica	22.045.350	5.601.085			27.646.435
Austria	20.834.478	172.201			21.006.679
Education Cannot Wait ⁵				18.612.215	18.612.215
China	1.251.950	15.321.450			16.573.400
República Checa	3.489.480	12.997.565			16.487.046
Luxemburgo	13.401.941	2.533.317			15.935.258
Fondo Fiduciario Especial para Afganistán				15.894.189	15.894.189
Kuwait	5.982.640	3.310.858			9.293.498
Arabia Saudita	6.000.000	2.748.571			8.748.571
Programas conjuntos de la ONU ⁶				8.039.291	8.039.291
UNICEF				7.279.761	7.279.761
Fondo de las Naciones Unidas para la Consolidación de la Paz ⁷				7.142.424	7.142.424
Tailandia	20.000	6.320.634			6.340.634
Nueva Zelanda	6.142.051	45.344			6.187.396
Hungría	5.299.648	43.289			5.342.937
Malasia		4.437.791			4.437.791
Islandia	4.152.083	248.253			4.400.336
Grecia	290.662	3.923.021			4.213.683
Grupo del Banco Africano de Desarrollo			3.850.271		3.850.271
Brasil	122.932	3.338.746			3.461.678
Baréin		3.232.795			3.232.795
ONUSIDA				2.976.021	2.976.021
Filipinas	100.000	2.857.126			2.957.126

.../...

.../...

DONANTE	GOBIERNO	DONANTES PRIVADOS	ÓRGANOS INTER-GUBERNAMENTALES	FONDOS DE LA ONU	TOTAL
Federación Rusa	2.000.000	16.956			2.016.956
México	284.570	1.538.126			1.822.696
Serbia	1.696.267	4.649			1.700.916
Singapur	60.000	1.625.542			1.685.542
OIM				1.565.742	1.565.742
Mónaco	1.446.239	24.941			1.471.179
Egipto		1.392.452			1.392.452
Argentina	234.264	1.157.334			1.391.598
Nigeria	73.508	1.250.760			1.324.268
Líbano		1.013.711			1.013.711
Bailía de Jersey	902.135	36.146			938.280
MPTF de Sudán del Sur para la Reconciliación, Estabilización y Resiliencia ⁸				797.322	797.322
UNESCO				750.000	750.000
Estonia	700.283	9.047			709.330
Indonesia		675.459			675.459
Liechtenstein	648.883				648.883
PMA				614.211	614.211
Polonia	564.748	34.133			598.880
Iniciativa Spotlight para la erradicación de la violencia contra mujeres y niñas ⁹				595.711	595.711
Fondo Inicial para la Migración Segura, Ordenada y Regular ¹⁰				569.278	569.278
Autoridad Intergubernamental para el Desarrollo			555.116		555.116
Eslovenia	524.298	10.675			534.973
Donantes privados en Medio Oriente y Norte de África		527.524			527.524
Rumania	414.001	40.328			454.329
UNFPA				400.000	400.000
Portugal	126.610	253.482			380.092
Chad	378.859	597			379.456
Türkiye	300.000	63.509			363.509
El Banco Mundial			360.681		360.681
Guernsey	332.554	8.683			341.237
Marruecos	306.101	23.742			329.843
República del Congo	326.445	1.043			327.488
Malta	220.522	66.867			287.389
Colombia	250.000	36.623			286.623
Chipre	74.420	175.583			250.002
Kenia		229.822			229.822
Lituania	225.225	4.103			229.328
Bulgaria	209.940	17.234			227.173
Eslovaquia	210.084	15.120			225.204
ONU Mujeres				225.177	225.177
Omán		212.454			212.454
Perú	181.815	2.875			184.690
Chile	150.000	19.252			169.252
Islas Feroe	147.297	83			147.380
Latvia	131.435	14.122			145.557
Angola	120.000	52			120.052

.../...

.../...

DONANTE	GOBIERNO	DONANTES PRIVADOS	ÓRGANOS INTER-GUBERNAMENTALES	FONDOS DE LA ONU	TOTAL
Israel	51.407	59.906			111.313
Armenia	103.000	787			103.787
Algeria	100.000	2.202			102.202
Kazajistán	93.346	911			94.257
OIT				89.524	89.524
Sudáfrica		82.550			82.550
Misión Integrada de Asistencia de las Naciones Unidas para la Transición en el Sudán				76.101	76.101
Brunéi Darussalam	69.823	5.303			75.126
Azerbaiyán	73.612	1.489			75.101
Guyana	63.531				63.531
Ghana		61.915			61.915
Jordania		58.765			58.765
India		56.431			56.431
Fondo de Respuesta y Recuperación ante la COVID-19 de la ONU ¹¹				51.633	51.633
Islas Malvinas	48.655	165			48.820
MPTF de la ONU para la Prevención de la Violencia Sexual Relacionada con el Conflicto ¹²				44.296	44.296
Kirguistán	34.784	354			35.138
OMS				33.294	33.294
Uruguay	30.000	961			30.961
Fondo Fiduciario de las Naciones Unidas para la Seguridad Humana ¹³				26.793	26.793
La Santa Sede	20.000				20.000
Oficina de las Naciones Unidas para la Cooperación Sur-Sur				20.000	20.000
Costa Rica	14.878	3.508			18.386
Pakistán		17.447			17.447
Montenegro	11.628	683			12.311
Nepal		2.430			2.430
Mauritania		34			34
TOTAL *	4.120.264.616	1.245.538.357	259.867.128	225.542.917	5.851.213.018

¹¹ El total para España incluye USD 8.701.479 en contribuciones de otras fuentes públicas canalizadas a través de España con ACNUR.

¹² Los totales para el Líbano y Suiza incluyen contribuciones de donantes privados de todo el mundo enviadas a través de las oficinas regionales.

¹³ El Fondo Central para la Acción en Casos de Emergencia es un mecanismo de financiación de múltiples donantes. Para obtener información detallada, visite <https://cerf.un.org>.

¹⁴ Los fondos mancomunados para países concretos son mecanismos de financiación de múltiples donantes. Para obtener información detallada, visite www.unocha.org/our-work/humanitarian-financing/country-based-pooled-funds-cbpf.

¹⁵ Education Cannot Wait (ECW) es un mecanismo de financiación de múltiples donantes. Para obtener información detallada, visite www.educationcannotwait.org.

¹⁶ Los programas conjuntos de la ONU son mecanismos de financiación de múltiples donantes.

¹⁷ El Fondo de las Naciones Unidas para la Consolidación de la Paz es un mecanismo de financiación de múltiples donantes. Para obtener información detallada, visite www.un.org/peacebuilding/fund

¹⁸ El Fondo Fiduciario de Fondos Múltiples (MPTF, por sus siglas en inglés) de Sudán del Sur para la Reconciliación, Estabilización y Resiliencia es un mecanismo de financiación de múltiples donantes. Para obtener información detallada, visite <http://mptf.undp.org/factsheet/fund/SSR00>.

¹⁹ La Iniciativa Spotlight para la erradicación de la violencia contra mujeres y niñas es un mecanismo de financiación de múltiples donantes. Para obtener información detallada, visite <https://www.un.org/es/spotlight-initiative/>.

²⁰ El Fondo Inicial para la Migración Segura, Ordenada y Regular es un mecanismo de financiación de múltiples donantes. Para obtener información detallada, visite <http://mptf.undp.org/factsheet/fund/MIG00>.

²¹ El Fondo de Respuesta y Recuperación ante la COVID-19 de la ONU es un mecanismo de financiación de múltiples donantes. Para obtener información detallada, visite <http://mptf.undp.org/factsheet/fund/COV00>.

²² El Fondo Fiduciario de Socios Múltiples de la ONU para la Prevención de la Violencia Sexual Relacionada con el Conflicto es un mecanismo de financiación de múltiples donantes. Para obtener información detallada, visite <http://mptf.undp.org/factsheet/fund/CSV00>.

²³ El Fondo Fiduciario de las Naciones Unidas para la Seguridad Humana es un mecanismo de financiación de múltiples donantes. Para obtener información detallada, visite <https://www.un.org/humansecurity/es/>.

* Excluye un total de USD 217.749.998 confirmados en años anteriores para actividades con implementación en 2022 e incluye USD 202.995.050 confirmados en 2022 para actividades con implementación a partir de 2023.

TABLA 7 | PRESUPUESTO Y GASTOS DE 2022 PARA LA SEDE | USD

DIVISIONES/DEPARTAMENTOS	PRESUPUESTO ¹	GASTOS ¹
DIRECCIÓN EJECUTIVA Y GESTIÓN		
Oficina Ejecutiva	6.801.683	6.318.747
Oficina de Enlace en Nueva York	4.747.554	4.747.554
Oficina del Inspector General	10.151.722	9.870.741
Sección de Asuntos Jurídicos	4.674.496	3.705.254
Oficina del Ombudsman	1.679.552	1.679.551
Oficina de Ética	2.761.655	2.680.750
Gestión de Riesgos Empresariales	1.610.662	1.538.858
Servicio de Evaluación	2.400.802	2.317.364
Servicios para la transformación y el cambio	3.361.859	3.080.503
Servicio de Gobernanza	3.066.282	3.065.969
SUBTOTAL	41.256.266	39.005.292
División de Relaciones Externas	32.157.111	32.013.731
División de Protección Internacional	17.192.614	17.065.969
División de Resiliencia y Soluciones	3.405.093	2.527.240
División de Planificación Estratégica y Resultados	18.923.464	18.125.601
División de Emergencia, Seguridad y Suministro	13.022.635	12.630.120
División de Sistemas de Información y Telecomunicaciones	40.593.961	37.193.057
División de Recursos Humanos	38.088.704	37.916.041
División de Gestión Financiera y Administrativa	29.027.010	28.801.144
Centros de Servicios Globales (Budapest)	6.093.264	6.037.723
Centro de Servicios Globales (Copenhague)	5.980.026	5.443.589
Consejo del Personal	1.524.048	1.523.968
TOTAL	247.264.196	238.283.475

TABLA 8 | CONTRIBUCIONES VOLUNTARIAS A LA SEDE | USD

DIVISIONES/DEPARTAMENTOS	DONANTES	CANTIDAD
SEDE EN GENERAL	Presupuesto ordinario de las Naciones Unidas	42.215.850
	SUBTOTAL	42.215.850
CENTROS DE SERVICIOS GLOBALES	Hungría	4.939.648
	Dinamarca	3.103.434
	SUBTOTAL	8.043.082
DIVISIÓN DE GESTIÓN FINANCIERA Y ADMINISTRATIVA	Suiza	3.892.459
	SUBTOTAL	3.892.459
DIVISIÓN DE RECURSOS HUMANOS	Alemania	298.686
	SUBTOTAL	298.686
DIVISIÓN DE PLANIFICACIÓN ESTRATÉGICA Y RESULTADOS	Luxemburgo	548.742
	Suecia	359.416
	Los Países Bajos (Reino de)	330.150
	SUBTOTAL	1.238.308
DIVISIÓN DE RELACIONES EXTERNAS	Estados Unidos de América	248.533
	Unión Europea	247.285
	Suiza	203.874
	Noruega	139.237
	SUBTOTAL	838.929
TOTAL²		56.527.314

¹ Incluye las siguientes asignaciones del presupuesto ordinario de la ONU: USD 42.215.850 (presupuesto) y USD 42.211.028 (gasto).² Las contribuciones incluyen el 6,5% de los costos de apoyo indirectos.

TABLA 9 | PRESUPUESTO Y GASTOS PARA LOS PROGRAMAS MUNDIALES
EN 2022 | USD

ACTIVIDADES	PRESUPUESTO	GASTOS
ACTIVIDADES OPERACIONALES		
Asistencia en efectivo	598.676	152.354
Soluciones duraderas	10.178.291	4.176.183
Proyectos educativos	30.335.669	23.085.840
Proyectos sobre emergencias (incluidas reservas)	27.784.125	19.678.245
Proyectos ambientales	748.132	243.526
Grupos temáticos globales	956.384	330.984
Proyectos de innovación	7.954.006	2.288.356
Proyectos sanitarios (VIH/SIDA, anemia, agua y saneamiento)	1.652.346	890.909
Proyectos sobre protección	7.347.677	6.089.505
Recaudación de fondos en el sector privado	145.297.860	133.526.307
Proyectos de información pública y medios de comunicación	11.116.613	9.225.007
Mujeres, niños y adolescentes refugiados	1.560.369	1.477.092
Gestión de registro, datos y conocimiento	12.845.756	11.826.466
Investigación, evaluación y documentación	3.426.012	3.156.037
Reasentamiento	16.276.434	15.481.358
Proyectos de capacitación	997.000	1.146.687
Varios	1.383.566	1.303.194
SUBTOTAL DE ACTIVIDADES OPERACIONALES	280.458.916	234.078.050
ACTIVIDADES DE APOYO A PROGRAMAS		
Dirección Ejecutiva y Gestión	16.149.512	14.004.700
División de Relaciones Externas	43.635.002	37.786.875
División de Protección Internacional	11.735.146	11.618.063
División de Sistemas de Información y Telecomunicaciones	35.414.712	25.236.352
División de Resiliencia y Soluciones	34.035.446	25.521.280
División de Planificación Estratégica y Resultados	9.029.806	5.700.037
División de Emergencia, Seguridad y Suministro	19.667.567	11.305.930
División de Recursos Humanos	35.956.261	35.746.797
División de Gestión Financiera y Administrativa	9.715.135	9.143.650
Centro de Servicios Globales de Copenhague	35.751.279	30.992.039
SUBTOTAL DE ACTIVIDADES DE APOYO A PROGRAMAS	251.089.866	207.055.723
TOTAL	531.548.782	441.133.773

TABLA 10 | CONTRIBUCIONES VOLUNTARIAS PARA PROGRAMAS MUNDIALES | USD

DIVISIONES/DEPARTAMENTOS	DONANTES	CANTIDAD
PROGRAMAS MUNDIALES EN GENERAL	Estados Unidos de América	46.963.927
	SUBTOTAL	46.963.927
DIVISIÓN DE RESILIENCIA Y SOLUCIONES		
	Alemania	17.006.156
	Estados Unidos de América	6.824.672
	UNO-Flüchtlingshilfe (socio nacional en Alemania)	4.195.856
	EE. UU. para ACNUR	2.955.492
	Dinamarca	2.433.371
	Suiza	1.576.140
	Noruega	1.554.565
	Donantes privados en los Países Bajos (Reino de)	1.140.543
	Unión Europea	1.048.499
	Donantes privados en Italia	543.700
	Donantes privados en Noruega	363.500
	El Banco Mundial	360.681
	España con ACNUR (socio nacional en España)	354.897
	Reino Unido de Gran Bretaña e Irlanda del Norte	327.763
	Catar	314.175
	Donantes privados en China	293.301
	Donantes privados en Canadá	262.642
	Donantes privados en los Emiratos Árabes Unidos	258.733
	Donantes privados en la República Checa	237.493
	Suiza para ACNUR	231.574
	Donantes privados en Francia	212.199
	Australia para ACNUR	204.790
	Japón	198.226
	Donantes privados en Kuwait	175.210
	Luxemburgo	174.825
	Suecia para ACNUR	143.749
	Donantes privados en Dinamarca	127.800
	Reino Unido para ACNUR	121.500
	Donantes privados en Japón	100.000
	Los Países Bajos (Reino de)	57.152
	OMS	33.294
	ONUSIDA	24.431
	Mónaco	22.523
	Donantes privados varios	49.378
	SUBTOTAL	43.928.829
DIVISIÓN DE PROTECCIÓN INTERNACIONAL		
	Estados Unidos de América	6.890.987
	Canadá	4.022.131
	Alemania	2.719.877
	Noruega	939.452
	OIM	903.324
	Suiza	475.827
	República de Corea	410.041
	Donantes privados en Noruega	365.000
	Japón	246.225
	Dinamarca	221.323
	Suecia	169.711
	Los Países Bajos (Reino de)	94.141
	Marruecos	60.290
	Mónaco	56.151
	Unión Europea	53.763
	Irlanda	8.500
	Donantes privados varios	91.078
	SUBTOTAL	17.727.822

.../...

.../...

TABLA 10 | CONTRIBUCIONES VOLUNTARIAS PARA PROGRAMAS MUNDIALES | USD

DIVISIONES/DEPARTAMENTOS	DONANTES	CANTIDAD
DIVISIÓN DE EMERGENCIA, SEGURIDAD Y SUMINISTRO		
	Donantes privados en Noruega	2.504.500
	Emiratos Árabes Unidos	2.420.566
	Suecia	1.746.000
	Suiza	1.524.000
	Reino Unido de Gran Bretaña e Irlanda del Norte	953.000
	Donantes privados en los Estados Unidos de América	881.500
	Donantes privados en Dinamarca	641.500
	Irlanda	493.500
	Japón	450.000
	Australia para ACNUR	413.500
	EE. UU. para ACNUR	167.061
	Canadá	153.500
	Los Países Bajos (Reino de)	138.500
	Alemania	80.000
	SUBTOTAL	12.567.127
DIVISIÓN DE GESTIÓN FINANCIERA Y ADMINISTRATIVA		
	Alemania	3.249.688
	Japón	164.150
	SUBTOTAL	3.413.838
CENTRO DE SERVICIOS GLOBALES DE COPENHAGUE		
	Los Países Bajos (Reino de)	1.108.269
	Dinamarca	730.218
	Estados Unidos de América	718.135
	Noruega	513.432
	Estonia	112.315
	Donantes privados varios	147.302
	SUBTOTAL	3.329.672
DIRECCIÓN EJECUTIVA Y GESTIÓN		
	Luxemburgo	1.878.346
	Los Países Bajos (Reino de)	760.100
	SUBTOTAL	2.638.446
DIVISIÓN DE PLANIFICACIÓN ESTRATÉGICA Y RESULTADOS		
	UNO-Flüchtlingshilfe (socio nacional en Alemania)	1.064.963
	Noruega	183.119
	Reino Unido para ACNUR	179.155
	SUBTOTAL	1.427.237
DIVISIÓN DE RECURSOS HUMANOS		
	Estados Unidos de América	588.715
	Reino Unido de Gran Bretaña e Irlanda del Norte	463.436
	Alemania	187.792
	SUBTOTAL	1.239.943
DIVISIÓN DE SISTEMAS DE INFORMACIÓN Y TELECOMUNICACIONES		
	Luxemburgo	407.925
	SUBTOTAL	407.925
DIVISIÓN DE RELACIONES EXTERNAS		
	Donantes privados en los Estados Unidos de América	184.245
	Donantes privados en los Países Bajos (Reino de)	106.500
	Austria	4.368
	SUBTOTAL	295.113
TOTAL*		133.939.878

* Notas:

¹ Las contribuciones incluyen el 6,5% de los costos de apoyo indirectos.

TABLA 11 | TRANSFERENCIAS DE LA RESERVA OPERACIONAL EN 2022 | USD

1. RESERVA OPERACIONAL APROBADA POR EL COMITÉ EJECUTIVO EN OCTUBRE DE 2021						427.700.379
2. TRANSFERENCIAS DE LA RESERVA OPERACIONAL		1. Proteger	2. Responder	3. Empoderar	4. Resolver	Total
PROGRAMAS MUNDIALES						
Oficina Ejecutiva	Fortalecimiento de la capacidad del buró regional para realizar evaluaciones descentralizadas	198.073				198.073
SUBTOTAL		198.073	-	-	-	198.073
2. TRANSFERENCIAS TOTALES		198.073	-	-	-	198.073
3. BALANCE DESPUÉS DE LAS TRANSFERENCIAS						427.502.306

TABLA 12 | CONTRIBUCIONES AL ESQUEMA DE OFICIALES PROFESIONALES JÚNIOR | 2022

USD		USD	
DONANTE	CANTIDAD	DONANTE	CANTIDAD
Japón	1.551.089	Bélgica	208.175
Alemania	1.009.882	República de Corea	203.974
Canadá	843.307	Islandia	195.413
Dinamarca	471.621	Luxemburgo	181.505
China	451.950	Francia	180.592
Italia	407.866	Finlandia	174.000
Suecia	309.490	República Checa	170.436
Jersey	281.550	Noruega	108.127
Suiza	264.316		
Los Países Bajos (Reino de)	240.349	TOTAL	7.253.642

TABLA 13 | CONTRIBUCIONES EN ESPECIE | 2022

DONANTE	DESCRIPCIÓN	USD
		CANTIDAD
FONDOS GUBERNAMENTALES, INTERGUBERNAMENTALES Y DE LA ONU		
Angola	Instalaciones para la oficina de ACNUR en Luanda	120.000
Argentina	Instalaciones para la oficina de ACNUR en Buenos Aires	107.100
Armenia	Instalaciones para la oficina de ACNUR en Ereván	98.000
Austria	Instalaciones para la oficina de ACNUR en Viena	62.400
Azerbaiyán	Instalaciones para el almacén de ACNUR en Bakú	43.612
Brasil	Instalaciones para la oficina de ACNUR en Brasilia	122.932
Canadá	Asignación de expertos de reserva a nivel mundial y tiendas de campaña familiares para la emergencia en Ucrania	813.437
República Checa	Instalaciones para la oficina de ACNUR en Praga	38.100
Dinamarca	Instalaciones para la oficina de ACNUR en Copenhague y alojamientos prefabricados para la emergencia en Ucrania	4.277.871
Estonia	Asignación de expertos de reserva para el Global Data Service	112.315
Unión Europea	Servicios de transporte para la operación de ACNUR en Moldavia	758.587
Alemania	Instalaciones para la oficina de ACNUR en Nuremberg y artículos de ropa de cama y kits de higiene para la emergencia en Ucrania	1.001.347
Guyana	Instalaciones para la oficina de ACNUR en Georgetown	63.531
Hungría	Instalaciones para la oficina de ACNUR en Budapest: Centro de Servicios Globales y representación regional para Europa central	5.299.648
Irlanda	Asignación de expertos de reserva a través de Irish Aid	502.000
Italia	Alojamientos prefabricados para las operaciones de ACNUR en la emergencia en Ucrania	577.567
Japón	Asignación de expertos de reserva a Suiza, servicios de transporte y CRI para la emergencia en Ucrania	761.636
Kazajistán	Instalaciones para la oficina de ACNUR en Almaty	43.346
Kuwait	Instalaciones para la oficina de ACNUR en la ciudad de Kuwait	39.490
Kirguistán	Instalaciones para la oficina de ACNUR en Biskek	34.784
Luxemburgo	Instalaciones para la oficina de ACNUR en la Universidad de Luxemburgo	19.296
México	Instalaciones para la oficina de ACNUR en Ciudad de México	34.570
Mónaco	Despliegue de personal a través del programa Voluntariat International de Mónaco	113.522
Marruecos	Instalaciones para la oficina de ACNUR en Aaiún y asignación de expertos de reserva para las operaciones de ACNUR en Túnez y Marruecos	156.101
Los Países Bajos (Reino de)	Asignación de expertos de reserva para los programas mundiales de ACNUR	138.500
Nigeria	Instalaciones para la oficina de ACNUR en Lagos	73.508
Polonia	Instalaciones para la oficina de ACNUR en Varsovia	87.000
República de Corea	Asignación de expertos de reserva a Bangladesh	73.272
Rumania	Instalaciones para la oficina de ACNUR en Bucarest	104.561
Serbia	Instalaciones para la oficina de ACNUR en Belgrado	112.318
España	Instalaciones para la oficina de ACNUR en Madrid	387.472
Suecia	Asignación de expertos de reserva a diversas operaciones de ACNUR y tiendas de campaña para la emergencia en Ucrania	3.267.063
Suiza	Asignación de expertos de reserva a diversas operaciones de ACNUR, instalaciones para la sede de ACNUR en Ginebra y diversos artículos de albergue para la emergencia en Ucrania	7.376.817
UNICEF	Kits de higiene para las operaciones de ACNUR en Chad y la emergencia en Ucrania	376.846
Emiratos Árabes Unidos	Instalaciones para el almacén de ACNUR en Dubái y aerotransporte de CRI a Pakistán y la emergencia en Ucrania	3.198.771
Reino Unido	Asignación de expertos de reserva a diversas operaciones de ACNUR y CRI para la emergencia en Ucrania y equipo de protección personal (EPP) para Chile	2.035.739
PMA	Mantas y tiendas de campaña familiares para la operación de ACNUR en Moldavia para la emergencia en Ucrania	494.211
SUBTOTAL		32.927.272

.../...

.../...

TABLA 13 | CONTRIBUCIONES EN ESPECIE | 2022

DONANTE	DESCRIPCIÓN	USD
		CANTIDAD
DONANTES PRIVADOS		
Airlink Inc	Servicios de transporte para la operación de ACNUR en Ucrania	656.800
Arafa (Holding)	Mantas térmicas para la operación de ACNUR en Egipto	15.000
Fundación Autodesk	Software para las operaciones de ACNUR en todo el mundo	1.771.000
Avanti Communications Group plc	Servicios de Internet para las operaciones de ACNUR en Uganda	52.394
Baffin	Botas de invierno para la operación de ACNUR en Polonia para la emergencia en Ucrania	33.390
Bauer Hockey Corp	Abrigos de invierno para la operación de ACNUR en Moldavia para la emergencia en Ucrania	54.510
Bearpaw Shoes	Botas de invierno para la operación de ACNUR en Ucrania	1.449.354
Beaute Prestige International SAS	Artículos de higiene para la operación de ACNUR en Polonia para la emergencia en Ucrania	82.082
Bett1	Colchones para las operaciones de ACNUR en la emergencia en Ucrania	26.693
Brunello Cucinelli S.p.A.	Vestimenta infantil para la operación de ACNUR en Níger	40.000
Burberry	Mantas para la operación de ACNUR en Polonia para la emergencia en Ucrania	89.114
Canada Goose	Vestimenta de invierno para las operaciones de ACNUR en la emergencia en Ucrania	209.142
Cargolux	Transporte aéreo para la operación de ACNUR en Polonia para la emergencia en Ucrania	510.000
Columbia Sportswear Company	Vestimenta de invierno para la operación de ACNUR en Polonia para la emergencia en Ucrania	81.941
Combe Incorporated	Desinfectantes para manos para la operación de ACNUR en Uganda	2.368.858
Damco Denmark A/S (Maersk)	Instalaciones de almacenamiento para la operación de ACNUR en Polonia para la emergencia en Ucrania	134.957
Consejo Danés para Refugiados	Asignación de expertos de reserva a diversas operaciones de ACNUR	641.500
Essity Aktiebolag	Pañales y artículos sanitarios para las operaciones de ACNUR para la emergencia en Ucrania	579.578
Fast Retailing (UNIQLO)	Vestimenta para las operaciones de ACNUR en todo el mundo	16.565.192
Fuji Optical Co Limited	Equipos ópticos para las operaciones de ACNUR en Azerbaiyán	173.925
Fujitsu Limited	Computadoras portátiles para diversas operaciones de ACNUR para la emergencia en Ucrania	145.188
H&M Hennes & Mauritz AB	Vestimenta para diversas operaciones de ACNUR en todo el mundo	4.231.638
Hanesbrands Inc.	Vestimenta para las operaciones de ACNUR en Sudán del Sur y Níger	8.357.910
HeiQ Materials AG	Mascarillas quirúrgicas para la operación de ACNUR en Polonia para la emergencia en Ucrania	241.707
Helping Hand for Relief and Development	Alojamientos prefabricados para la operación de ACNUR en Jordania	932.000
Hestra	Guantes de invierno para la operación de ACNUR en Ucrania	20.898
Hope Health Action	Plumpy'nut para la operación de ACNUR en Uganda	113.270
IKANO	Colchones para la operación de ACNUR en Ucrania	978.300
iMMAP	Asignación de expertos de reserva a diversas operaciones de ACNUR	933.500
Inditex	Vestimenta para las operaciones de ACNUR en todo el mundo	22.311.840
Ingka (IKEA)	Artículos de ropa de cama y hogar para diversas operaciones de ACNUR para la emergencia en Ucrania	5.446.371
Inter IKEA Systems B.V.	Artículos de ropa de cama y hogar para diversas operaciones de ACNUR para la emergencia en Ucrania	2.740.425
Join Together Society (JTS)	Estufas para la operación de ACNUR en Bangladesh	2.190.000
JYSK	Artículos de ropa de cama para las operaciones de ACNUR para la emergencia en Ucrania	703.658
Kuehne + Nagel International AG	Servicios de transporte e instalaciones de almacenamiento para las operaciones de ACNUR para la emergencia en Ucrania	2.266.527
Landoll S.R.L.	Artículos de higiene para la operación de ACNUR en Montenegro para la emergencia en Ucrania	15.979
Fundación LEGO	Instalaciones de almacenamiento para la operación de ACNUR en Hungría para la emergencia en Ucrania	2.343
Lindex AB	Vestimenta de invierno para la operación de ACNUR en Ucrania	62.480
Marks & Spencer	Vestimenta de invierno para la operación de ACNUR en Polonia para la emergencia en Ucrania	189.098
Moncler S.p.A.	Abrigos de invierno para la operación de ACNUR en Hungría para la emergencia en Ucrania	14.459
Moran Publishers	Material escolar para la operación de ACNUR en Kenia	12.503
Fundación MSC	Servicios de transporte y CRI para las operaciones de ACNUR para la emergencia en Ucrania	2.815.397
Consejo Noruego para Refugiados	Asignación de expertos de reserva a diversas operaciones de ACNUR	3.233.000
ODDesign	Vestimenta de invierno para la operación de ACNUR en Polonia para la emergencia en Ucrania	25.191
Palace Skateboards Limited	Vestimenta para las operaciones de ACNUR en Kenia y Eslovaquia	311.505
Première Urgence Internationale	Instalaciones de almacenamiento para la operación de ACNUR en Moldavia para la emergencia en Ucrania	33.450
Donantes privados en Francia	Lámparas solares para la operación de ACNUR en Ucrania	2.319.900

.../...

.../...

TABLA 13 | CONTRIBUCIONES EN ESPECIE | 2022

DONANTE	DESCRIPCIÓN	USD
		CANTIDAD
ProFuturo	Equipo de tecnología de la información para las operaciones de ACNUR en Nigeria y Zimbabue	208.993
Proyecto Salesiano Tijuana A.C.	Instalaciones para la oficina de ACNUR en Tijuana	1.656
Radisson Hotel Group	Conjuntos de vajilla para la operación de ACNUR en Rumania para la emergencia en Ucrania	44.360
RedR	Asignación de expertos de reserva a diversas operaciones de ACNUR	413.500
Shenzhen Telconn Technology Co., Ltd	Tabletas para la operación de ACNUR en Marruecos	23.000
Signify	Lámparas solares para diversas operaciones de ACNUR para la emergencia en Ucrania	201.375
Solvatten	Kits para el filtrado del agua para las operaciones de ACNUR en Uganda	393.017
Sony Corporation	Teléfonos inteligentes para la operación de ACNUR en Polonia para la emergencia en Ucrania	702.422
Tazweed Business Ventures	Pañales para la operación de ACNUR en Jordania	75.234
Uber Technologies, Inc	Servicios de transporte para las operaciones de ACNUR en India, Polonia y Ucrania	51.260
Unilever (Reino Unido)	Artículos de higiene para la operación de ACNUR en Polonia para la emergencia en Ucrania	3.801.150
UPS Corporate	Servicios de transporte para las operaciones de ACNUR en Polonia y Moldavia	380.976
EE. UU. para ACNUR	Vestimenta para las operaciones de ACNUR en todo el mundo	34.043.446
Visilab Group SA	Anteojos para la operación de ACNUR en Bangladesh	12.150
Fundación Vodafone	Conectividad y equipos informáticos y solares para las operaciones de ACNUR en África	1.381.403
Volvo AB	Servicios de transporte para las operaciones de ACNUR para la emergencia en Ucrania	65.863
WOM SA	Equipos de tecnología de la información para las operaciones de ACNUR en Chile	12.000
SUBTOTAL		127.995.772
TOTAL*		160.923.044

* ACNUR registra las contribuciones en especie según un valor de mercado que se determina de acuerdo con las políticas oficiales de ACNUR. El valor determinado por ACNUR puede ser diferente al valor de los donantes.

© ACNUR/Caroline Blach



Unilever entre los primeros en responder

En 2019, ACNUR se asoció por primera vez con [Unilever](#), una de las empresas de bienes de consumo más grandes del mundo, para incentivar hábitos de higiene saludables. En 2022, después de la invasión rusa de Ucrania, Unilever fue una de las primeras empresas en responder con una campaña mundial de recaudación de fondos impulsada por los empleados, donde la empresa igualó la cantidad de todos los fondos recaudados. Además de los fabulosos esfuerzos de recaudación de los empleados, Unilever donó casi 1 millón de productos para higiene personal, como jabón, cepillos de dientes, pasta dental, champú y pañales, para distribuirlos entre las personas refugiadas ucranianas que arribaron a países vecinos.

TABLA 14 | DONANTES PRIVADOS QUE CONTRIBUYEN CON MÁS DE USD 100.000 EN APOYO A ACNUR | 2022

ACNUR GLOBAL	
Fundación Bill y Melinda Gates	Fundación Arconic
Fast Retailing Co. Ltd (UNIQLO)	Fundación Astellas Global Health
Fundación IKEA	Atlassian
INGKA	Fundación Internacional de Baxter
Inter IKEA Systems B.V.	Binance Charity
Comité Olímpico Internacional	Biogen MA Inc.
Interogo Holdings AG	Cargill
MasterCard International Incorporated	Cisco Systems
Open Society Foundations	Columbia Sportswear Company
Open Society Policy Center	Fundación Conrad N. Hilton
Fundación Vodafone	Crurated
	Delta Air Lines
	Epic Games
	F5 Networks
	Flagship Pioneering
	Instituto Gemológico de América (GIA)
	Gilead
	Fundación Global Giving
	Google.org
	Great Plains Manufacturing Inc.
	Guardian Life Insurance
	Fundación Howard G. Buffett
	Fundación HP
	HubSpot
	Fundación Intel
	Intuit
	Islamic Relief USA
	Jones Day
	KKR, MP Charitable Gift Fund
	Fundación Kuwait-América
	La Iglesia de los Santos de los Últimos Días
	Liberty Mutual Insurance
	LinkedIn Corporation
	LyondellBasell
	Mars, Incorporated
	Marsh & McLennan Companies
	McKinsey & Co
	Micron Technology, Inc.
	Microsoft Corporation
	Morgan Stanley
	Netflix
	Oracle Corporation
	Sede mundial de Otis
	PepsiCo
	Porsche Cars North America, Inc
	Public Good Software, Inc.
	QVC
	Ripple
	Romeo & Juliet
	Fundación S&P Global
	Salesforce
	Samsonite
	Banda de indios de la misión de San Manuel
	Fundación SAP
	Sephora USA, Inc.
	Silicon Valley Community Foundation
	Snap, Inc
	Sophos
	Sparc Group
	Stanley Black & Decker
	Fundación Sterling
	Stryker
	Supercell
	Fundación Tapestry y Fundación Coach
	El Baupost Group
	Boston Consulting Group, Inc.
	La Fundación Chicago Community
	The Estee Lauder Companies
	The Gap, Inc.
	The Hartford
	La Fundación Pfizer
	La Fundación Toy
	TikTok
	TJX Companies Inc.
	Tracelink
	TripActions
	Twitter
	U.S. Venture, Inc.
	Ultimate Kronos Group (UKG)
	Fundación UNFCU
	Fundación de las Naciones Unidas
	Fundación UPS
	Asociación Van Eck
	Fundación Vanguard Group
	Veeam
	Fundación Verizon
	Fundación VF
	Walgreens
	Western Digital
	Fundación Workday
	Workday, Inc.
	Xbox

.../...

.../...

TABLA 14 | DONANTES PRIVADOS QUE CONTRIBUYEN CON MÁS DE USD 100.000 EN APOYO A ACNUR | 2022

ASIA Y EL PACÍFICO	
CHINA / HONG KONG (SAR)	
Beijing Infinity JV Construction Design & Engineering Co., Ltd	Fuji Electric Co., Ltd.
Lam Kin Chung Morning Sun Charity Fund	Fuji Optical Co Limited
Sr. Cheng Hsu Shih y Sra. Cheng Kwee Moei Hong Mary	Fujifilm Holdings Corporation
Fundación benéfica New Sunshine	Fujitsu General Limited
Shenzhen Telconn Technology Co., Ltd	Fujitsu Ltd.
Fundación Shih Wing Ching	Hamamatsu Photonics K.K.
Sunshine Forever Limited	Fundación Inamori
Transsion Holdings	Isuzu Motors Limited
Fundación Xiaomi	Japan Exchange Group
JAPÓN / JAPÓN PARA ACNUR	Confederación de Sindicatos de Japón
Fast Retailing Co. Ltd.	JSR Corporation
AGC Inc.	JTEKT Corporation
Aisin Corporation	Kao Corporation
Brother Industries, Ltd.	KDDI Corporation
Cainz Corporation	Kioxia Corporation
Canon, Inc.	Koei Tecmo Holdings Co., Ltd.
Capcom Co., Ltd.	Konami Group Corporation
Casio Computer Co., Ltd.	Kubota Corporation
Choushimaru Co., Ltd.	Mazda Motor Corporation
Citizen Watch Co., Ltd.	Medicom Toy Corporation
Customers of Seven & I Holdings Co., Ltd.	Milbon Co., Ltd.
Daiwa House Industry Co., Ltd.	Mitsubishi Chemical Group Corporation
Dentsu Group Inc.	Mitsubishi Electronics Corporation
DIC Corporation	Mitsubishi HC Capital Inc.
Federation of All Toyota Workers' Unions	MS&AD Insurance Group Holdings, Inc.
	Nihon Kohden Corporation
	Nintendo Co., Ltd.
	Nippon Telegraph And Telephone Corporation
	Nippon Yusen Kaisha
	Nitto Denko Corporation
	Nomura Research Institute, Ltd.
	NTT DATA Corporation
	Okawura Corporation
	Onodera Group Co., Ltd.
	ORIX Corporation
	Palsystem Consumers' Co-operative Union
	Renesas Electronics Corporation
	Ryobi Holdings Co., Ltd.
	Screen Holdings Co., Ltd.
	Sega Sammy Holdings Inc.
	Seiko Epson Corporation
	Seiko Group Corporation
	Shiseido Company, Limited
	Sokka Gakkai
	Sony Group Corporation
	Square Enix Holdings Co., Ltd.
	Sumitomo Corporation
	Suzuki Motor Corporation
	Think The Day
	Tokyo Electron Limited
	Toppan Inc.
	Toshiba Corporation
	Toyota Motor Corporation
	Toyota Tsusho Corporation
	Unicharm Corporation
	Yamaha Corporation
	Yamato Kogyo Co., Ltd.
	Yonex Co., Ltd.

.../...



Inspirador compromiso de la Fundación IKEA para apoyar a las personas desplazadas por la crisis de Ucrania

Fuera de las donaciones habituales, la Fundación IKEA donó EUR 20 millones para la crisis en Ucrania en las primeras fases de la emergencia e inspiró a otros a unir esfuerzos para brindar ayuda de emergencia. Gracias a esta contribución, ACNUR pudo brindar apoyo para salvar vidas y ofrecer asistencia en efectivo a las personas desplazadas dentro de Ucrania y los países limítrofes.

.../...

TABLA 14 | DONANTES PRIVADOS QUE CONTRIBUYEN CON MÁS DE USD 100.000 EN APOYO A ACNUR | 2022

SINGAPUR	FINLANDIA	Furla S.p.A.
Arab Network @Singapore	Föreningen Konstsamfundet r.f.	Giorgio Armani S.p.A.
OUE Ltd.	Premico Caesar Asset Management Oy	Giuliana Lagetto
Stephen Riady Foundation	Small Giant Games	Golden Goose S.p.A.
TAILANDIA	Supercell Oy	GS1 Italy
Leading Women Fund (Tailandia)	FRANCIA	Guccio Gucci S.p.A.
Sr. Wanchai Tachavejnukul	Fondation L'Oréal	Intercos S.p.A.
	ALEMANIA / UNO-FLÜCHTLINGSHILFE	Intesa Sanpaolo
EUROPA	AmazonSmile DE	Istituto Buddista Italiano Soka Gakkai
BÉLGICA	Audi	Luxottica Group S.p.A.
Daikin Europe	BASF SE	Marcello Cingini
Radisson Hotel Group Belgium	Bett1 GmbH	Max Mara Fashion Group S.r.l.
VGP Group	Deutsche Postcode Lotterie	Moncler S.p.A.
CHIPRE	Porsche	Nando and Elsa Peretti Foundation
Volka Entertainment Limited	Volkswagen Group	Nexi S.p.A.
Wingrowth Ltd.	ISLANDIA	Only The Brave Foundation Onlus
REPÚBLICA CHECA	CCP Games	Pirelli & C. S.p.A.
CTP	ITALIA	Prada S.p.A
Tokai Rika	Enel Cuore Onlus	Roberta Armani
Familia Vos	Adecco Italia	Salvatore Ferragamo S.p.A.
DINAMARCA	Amplifon S.p.A.	Silvana Massari
Augustinus Foundation	Assicurazioni Generali S.p.A.	UniCredit Foundation
Bagger-Sorensen & Co.	Automobili Lamborghini	Universita' Commerciale Luigi Bocconi
Det Obelske Familiefond	Autostrade per l'Italia S.p.A.	Valentino S.p.A.
GlobalConnect	Banca D'Italia	LUXEMBURGO
Haldor Topsoe	Barilla S.p.A.	Cargolux
HEARTLAND	Bolton Hope Foundation	Fondation de Luxembourg
Hempel Foundation	Bottega Veneta	LOS PAÍSES BAJOS (REINO DE)
Implement Consulting Group	Calzedonia S.p.A	Adyen
Kong Frederik den Syvendes Stiftelse paa Jaegerspris	Cassa Depositi e Prestiti S.p.A.	Atradius Crédito y Caución S.A. de Seguros y Reaseguros
Lego System A/S	Chiesi Farmaceutici S.p.A.	Booking Holdings Inc.
Norden	Coop Italia	Clean Cycle Investments
Novo Nordisk Foundation	De' Longhi Appliances S.r.l.	Nationale Postcode Loterij (Lotería Holandesa del Código Postal)
Plesner Advokatpartnerselskab	Dolce & Gabbana	Flow Traders Foundation
Ramboll Foundation	Donatella Versace	Fundación benéfica IMC
Ramboll Group	Ermenegildo Zegna N.V.	Just Eat Takeaway.com
The Lego Foundation	Fater S.p.A.	LONGi
Tuborgfondet	Fondazione Alimenta	Parcom Capital Management B.V.
World Diabetes Foundation	Fondazione Deloitte	Stichting Benevolentia
XL-BYG a.m.b.a.	Fondazione Mediolanum Onlus	
	Fondazione Pesenti	
	Fondo di Beneficenza di Intesa Sanpaolo	

.../...

.../...

TABLA 14 | DONANTES PRIVADOS QUE CONTRIBUYEN CON MÁS DE USD 100.000 EN APOYO A ACNUR | 2022

Weyland-Yutani	BorgWarner AB	SIBA Invest Aktiebolag
NORUEGA	Bravida Holding AB	Skanska AB
B2Holding ASA	Byggfakta Group Nordic	Södra Skogsägarna Ekonomisk Förening
ESPAÑA / ESPAÑA CON ACNUR	Castellum AB	SSAB AB
Adyen N.V. Sucursal En España	Christina Hamrin	Stichting af Jochnick Foundation
Aena	Cibus Nordic Real Estate AB	Stiftelsen Einar Belvén
Banco Santander S.A.	Collector Bank	Stora Enso AB
Fundación Barça	Coor Service Management	Sven Hagströmer
BBVA	E. Öhman J:or AB	Svenska Hockeyligan AB
CIE Automotive S.A.	Epiroc AB	Lotería Sueca del Código Postal
Fundación Privada Nous Cims	EQT Foundation	The Schörling Foundation
Fundación Real Madrid	Ericsson AB	TomEnterprise AB
Hennes & Mauritz SL (H&M ESP)	Essity Aktiebolag	Triton Advisers (Suecia) AB
Industria de Diseño Textil S.A. (Inditex)	Färna Invest	Vida AB
Fundación “la Caixa”	Fastpartner AB	Volati AB
Laboratorios Viñas	Fortnox Aktiebolag	Wallenstam AB
María Entrecanales Franco	Fredrik Hjälms	SUIZA / SUIZA PARA ACNUR
Probitas Foundation	Gudrun Sjöden Design & Produktion AB	Ferring International Center S.A.
ProFuturo	Gustav Eriksson	Fondation Didier et Martine Primat
Puig Foundation	H & M Hennes & Mauritz GBC AB	Fondation Philanthropique Famille Sandoz
Santander Asset Management	Hexagon AB	Fundación Gaden Phodrang del Dalái Lama
Victoria Gomez-Trenor Verges	Indutrade Aktiebolag	Helsinn Healthcare SA
SUECIA / SUECIA PARA ACNUR	Intrum AB	Krüger Foundation
AAK AB	JCE Group Aktiebolag	Liebherr International AG
AB Lindex	Kinnevik AB	Lombard Odier Darier Hentsch & Cie
AB Persson Invest	L E Lundbergföretagen AB	M3 Hospitality Management S.A.
Acne Studios AB	Lagercrantz Group Aktiebolag	Fundación Üsine
Advokatfirman Cederquist Kommanditbolag	Lindab AB	Z Zurich Foundation
Fundación Akelius	Lindégruppen Aktiebolag	REINO UNIDO / REINO UNIDO PARA ACNUR
Aktiebolaget Volvo	Madeleine Olsson Eriksson	Accenture
Altor Equity Partners AB	Magnus M. Lind	Arm
Anders Bodin Fastigheter AB	Mannheimer Swartling Advokatbyrå AB	Arnold Clark
Architector Fastigheter AB	NCAB Group AB	Bain & Company
Atlas Copco AB	Nexer AB	Baker McKenzie
Autoliv AB	NIBE Industrier AB	Band Aid Charitable Trust
Avalanche Studios Group	Nordnet Bank AB	Capital Group
Avensia AB	Orusthälsan Aktiebolag	checkout.com
Axel Johnson Aktiebolag	Peab AB	Christie Manson & Woods Ltd.
Axfood AB	Pomona-gruppen AB	Deloitte Global
BabyBjörn AB	Ragn-Sells	DLA Piper LLP
BHG Group	Roschier Advokatbyrå AB	EON Productions Ltd.
BillerudKorsnäs AB	Distritos Rotarios en Suecia y Finlandia a través de Rotary Helps Foundation en Suecia	Experian PLC
Bilmånsson i Skåne AB	Rottneros AB	Facepunch Studios
Fundación benéfica Bjäringer	Rusta AB	Farfetch
Bontouch AB	Samhällsbyggnadsbolaget i Norden AB	Fondation CHANEL
	Securitas AB	Hikma Pharmaceuticals

.../...

.../...

TABLA 14 | DONANTES PRIVADOS QUE CONTRIBUYEN CON MÁS DE USD 100.000 EN APOYO A ACNUR | 2022

	MEDIO ORIENTE Y NORTE DE ÁFRICA	
Inchcape		Fondo humanitario Sheikh Thani Bin Abdullah Bin Thani Al-Thani
Just Eat Takeaway.com	EGIPTO	EMIRATOS ÁRABES UNIDOS
Kellogg's	Fundación Sawiris para el Desarrollo Social (SFSD)	Fundación Accenture
Marks & Spencer	KUWAIT	Careem Networks
Fundación benéfica masónica	Agility Logistics	Dubai Duty Free
Micropathology Ltd.	Al Salam Charity Society	The Big Heart Foundation
National Grid	Global Charity Association for Development (Fundación Tanmeia)	Mohammed bin Rashid Al Maktoum Global Initiatives
Next Retail Limited	Organización Internacional de Caridad Islámica	
Fundación Saïd	Kuwait Humanitarian Relief Society	
Space Ape	Sociedad de beneficencia Sheikh Abdullah Al Nouri	
Squarepoint Foundation	Social Reform Society	
Suzuki	Tazweed Business Ventures	
Fundación Swarovski	The Kuwait Red Crescent Society	
The ALBORADA Trust	Zain Telecommunications Group	
The Caring Family Foundation	Zakat House	
The Cure	CATAR	
The Howat Foundation	Qatar Charity	
Trailmix Ltd.	Fundación benéfica Sheikh Eid Bin Mohammad Al Thani	
Unilever		
Fundación Virgin Atlantic		
Viridor Ltd		
Wise		
WPP PLC		
XTX Markets		

© ACNUR/Lodivya Ghaisari



Fundación Virgin Atlantic: valores compartidos en apoyo de la educación y el emprendimiento

Reino Unido para ACNUR, el socio internacional exclusivo del programa “Passport to Change” (Pasaporte para cambiar) de la Fundación Virgin Atlantic, trabaja para mejorar [el acceso a la educación para las personas refugiadas en Delhi](#). Desde septiembre de 2021, esto le ha permitido a ACNUR apoyar a miles de niñas y niños refugiados afganos en Delhi con sus necesidades educativas. Más allá del apoyo financiero, Virgin Atlantic está trabajando con [MADE51](#), la marca empresarial social de ACNUR que ayuda a personas refugiadas a vender sus artesanías en todo el mundo. Los productos de MADE51 se almacenan a bordo y en línea, y las personas refugiadas son empoderadas para aprovechar sus talentos y progresar.



África Oriental, el Cuerno de África y los Grandes Lagos

En los campamentos Buramino y Hilaweyn de Etiopía, las personas refugiadas y los miembros de las comunidades de acogida trabajan codo a codo en un proyecto agrícola respaldado por la Fundación IKEA.

© ACNUR/Petterik Wiggers

A finales de 2022, la región acogió a 4,9 millones de personas refugiadas y solicitantes de asilo y a 10,7 millones de personas desplazadas internas (PDI). África Oriental y el Cuerno de África soportaron otro año de sequías extremas que comenzaron en 2019, y drenaron las fuentes de agua y destruyeron los medios de vida, mientras la crisis económica mundial hacía estragos con los aumentos de los precios de los alimentos y el combustible. Una combinación de crisis climáticas y conflictos ocasionaron nuevos desplazamientos, tanto internos como en fronteras internacionales.

Etiopía, Somalia, Sudán del Sur y Sudán son países de prioridad para el [Asesor Especial sobre Soluciones a los Desplazamientos Internos](#) del Secretario General. En estos países, ACNUR trabajó en la implementación de la [Agenda de Acción del Secretario General sobre los Desplazamientos Internos](#), donde los datos y las soluciones duraderas son las prioridades máximas. ACNUR lidera grupos para la protección, la coordinación y la gestión de campamentos, y el albergue y artículos no alimentarios, y ha ayudado a abordar los desplazamientos internos por medio de acciones de respuesta comunitarias para la protección. Sin embargo, la escasa financiación fue un obstáculo para estos esfuerzos.

ACNUR invirtió en fortalecer la prevención y respuesta a la violencia de género, la protección infantil, los procedimientos de gestión de casos y las vías de derivación tanto para PDI como para personas refugiadas. Asimismo, respaldó la inclusión de personas refugiadas en los servicios nacionales, especialmente en situaciones prolongadas. ACNUR se esforzó por garantizar la integración de servicios a los sistemas nacionales desde el comienzo de las emergencias, en particular en el norte de Etiopía, para las personas refugiadas del Congo que llegaban a Uganda y para las personas afectadas por las sequías en Kenia y Somalia. Aumentó la contratación de personal y las capacitaciones en el norte de Etiopía y Somalia para mejorar la capacidad de respuesta a la violencia de género en las medidas de respuesta ante las sequías. Además, se embarcó en misiones de apoyo y capacitaciones presenciales y remotas sobre la protección contra la explotación y el abuso sexuales y la rendición de cuentas a las personas afectadas. En alianza con los Gobiernos y algunas ONG, ACNUR priorizó el monitoreo de la protección y la asistencia vital: nutrición, salud, alimentos, WASH, albergue de emergencia y artículos de emergencia básicos.

En 2022, casi 1,2 millones de personas (o 332.000 núcleos familiares) recibieron subvenciones

en efectivo por un total de USD 31 millones, principalmente a través de transacciones móviles y bancarias. El 86% de los beneficiarios eran personas refugiadas, el 9% eran personas desplazadas internas y el 5% restante eran personas retornadas. La mayoría de las operaciones recurrieron a [CashAssist](#), un sistema de gestión de efectivo de ACNUR para monitorear mejor las transferencias bancarias y financieras que permite la transparencia y facilita la reconciliación de cuentas.

Hubo progresos en materia de soluciones, con casi 25.500 personas refugiadas (la mayoría de Burundi) alcanzadas por la asistencia para retornar a sus países de origen. 151.300 personas refugiadas retornaron espontáneamente a Sudán del Sur, donde ACNUR invirtió en “[bolsillos de esperanza](#)” para apoyar los retornos sostenibles por medio de programas en función de las áreas. ACNUR consolidó el reasentamiento de más de 30.100 personas en 13 países ofreciéndoles lugares para reasentarse. El mismo año, otras 13.300 partieron principalmente hacia los Estados Unidos de América.

En diciembre de 2022, Kenia anunció su decisión de otorgar la ciudadanía keniana a la comunidad pemba, lo que puso fin al prolongado problema de apatridia que afecta a una comunidad estimada en 7.000 personas, pero que podría ser mucho mayor. ACNUR y sus socios respaldaron los esfuerzos comunitarios por recopilar datos actualizados sobre los miembros que viven en Kenia, a lo largo de la región costera. ACNUR apoyará al Ministerio del

Interior para poner en marcha esta decisión y asistir con la emisión de documentación legal. Asimismo, la agencia continuará trabajando con el Gobierno sobre cómo abordar otras situaciones de apatridia en Kenia, incluidas las de personas apátridas con ascendencia burundesa y ruandesa.

Los Gobiernos de acogida y otras partes han avanzado en materia de seguimiento e implementación de los compromisos asumidos en el Foro Mundial sobre los Refugiados de 2019, de los cuales el 41% eran potencialmente relevantes para los países de la región. Diversas entidades de la región anunciaron un total de 133 compromisos, y la mitad de ellas reportó progresos o el cumplimiento de los compromisos para fines de 2022.

ACNUR se involucró con instituciones regionales en torno a los objetivos del Pacto Mundial sobre los Refugiados, apoyando el desarrollo de la política regional de gestión de personas refugiadas de la Comunidad de África Oriental y otras actividades conforme a la [Plataforma de Apoyo](#) de la Autoridad Intergubernamental para el Desarrollo (IGAD, por sus siglas en inglés) y su Proceso de Nairobi. ACNUR y la Dirección General para las Alianzas Internacionales de la Comisión Europea también crearon un programa regional para apoyar la Iniciativa de Soluciones 2023-2030 de la IGAD y ACNUR para Sudán y Sudán del Sur. Este programa regional ayudará a ACNUR a recopilar datos y evidencia de calidad en pos de construir alianzas y buscar soluciones junto con las comunidades afectadas por los desplazamientos.

© ACNUR/Frank Waiuamibi



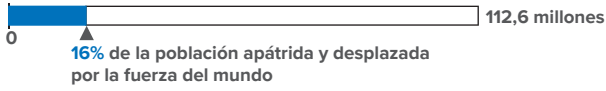
La familia Vos deja una huella

Desde 2020, la familia Vos y su compañía CTP han sido uno de los mayores donantes de ACNUR en Europa. Han tenido un gran impacto en la vida de muchas de las personas a las que ACNUR asiste, lo que ha permitido que miles de niñas y niños refugiados puedan ir a la escuela (y permanecer en el sistema escolar) en Uganda, y que [70 jóvenes estudiantes refugiados con gran talento](#) puedan estudiar en la universidad gracias al programa del DAFI. La familia también ha hecho generosas donaciones durante las emergencias, como la extraordinaria donación de [EUR 10 millones de CTP](#) para las medidas de respuesta de ACNUR a la crisis en Ucrania.

RESUMEN DE LA POBLACIÓN Y LA FINANCIACIÓN

Población apátrida y desplazada por la fuerza

18,5 millones de personas | 2022



Financiación y asignación de los fondos regionales

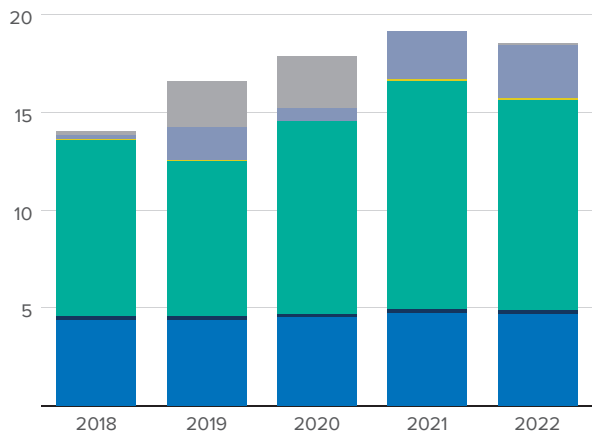
USD 903,5 millones en fondos disponibles | 2022



Tendencia de desplazamiento | 2018-2022

- Refugiados
- Solicitantes de asilo
- PDI
- Personas apátridas
- Refugiados y PDI retornadas
- Otras personas de interés

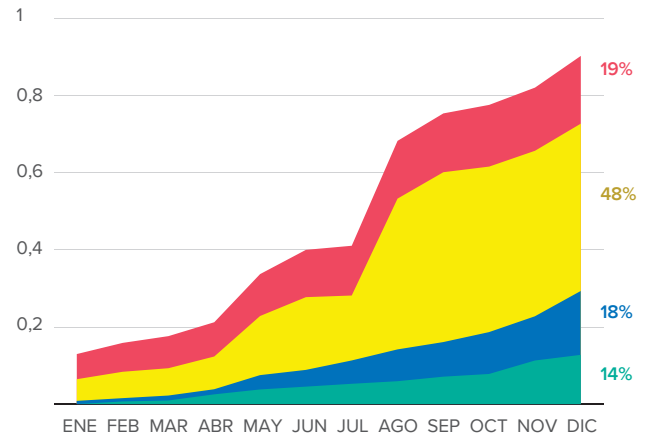
Personas | millones



Evolución mensual de la financiación | 2022

- No restringida
- Asignación flexible
- Restringida
- Asignación estricta

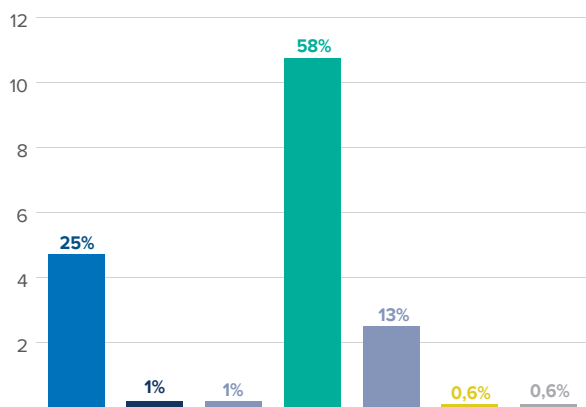
Mil millones de USD



Desglose por tipo de población en 2022

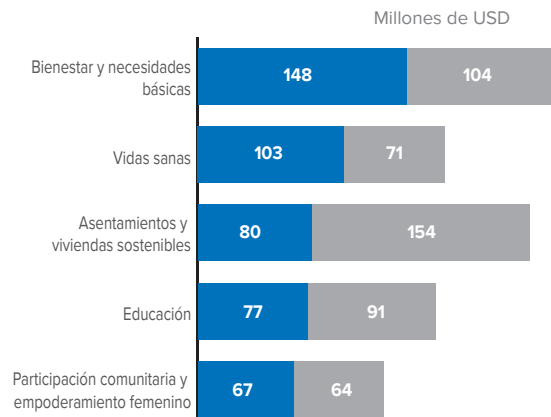
- Refugiados
- Solicitantes de asilo
- Refugiados retornados
- PDI
- PDI retornadas
- Personas apátridas
- Otras personas de interés

Personas | millones



Las cinco áreas principales de gasto en 2022

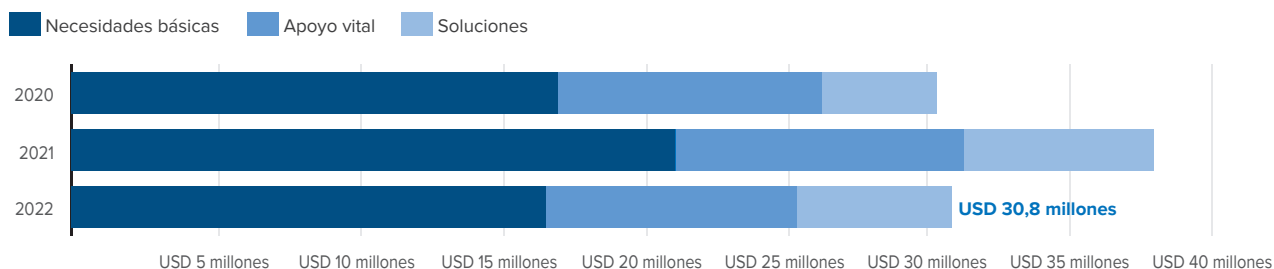
- Gasto
- Necesidades insatisfechas



Para obtener información más detallada sobre la respuesta de ACNUR, visite [Global Focus](#).

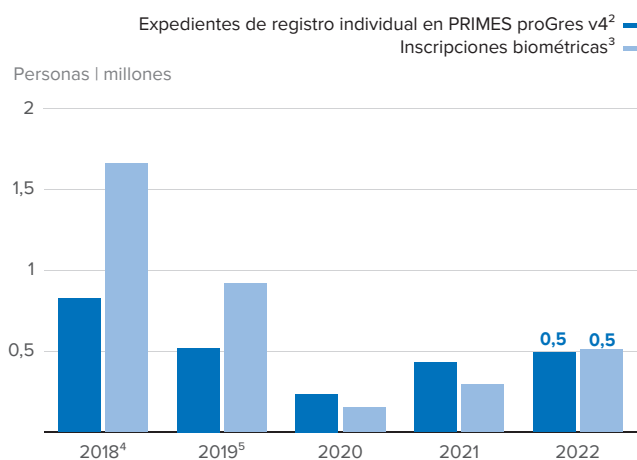
TENDENCIAS EN MATERIA DE RESPUESTA

Asistencia en efectivo por sector | 2020-2022¹

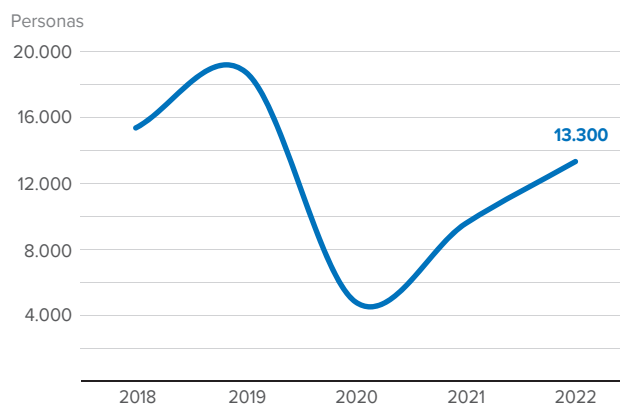


¹ Los datos de la asistencia en efectivo desglosados para las tres regiones de África están disponibles desde 2020.

Expedientes de nuevos registros individuales | 2018-2022



Salidas para reasentamiento | 2018-2022



² Se incluyen todas las personas apátridas y desplazadas por la fuerza registradas en 2022 como estado "activo", "en espera", "inactivo" y "cerrado".

³ En algunas regiones, la ampliación del BIMS generó un aumento de la cantidad de personas inscritas.

⁴ y ⁵ La diferencia entre las inscripciones biométricas y los registros en PRIMES proGres v4 se debe a los datos importados (datos sobre la cantidad y datos sobre el flujo, respectivamente).

RESULTADOS DEL MONITOREO MULTISECTORIAL

Protección



7,1 millones de personas apátridas y desplazadas por la fuerza accedieron a servicios de protección.

• Resultado de 2021: 3,4 millones

3,3 millones de niñas y niños apátridas y desplazados por la fuerza accedieron a servicios de protección.

Necesidades básicas



1,2 millones de personas apátridas y desplazadas por la fuerza recibieron asistencia en efectivo.

• Resultado de 2021: 1,0 millones

Rendición de cuentas ante las poblaciones afectadas



64% de los países tenía un sistema de opinión y respuesta multicanal diseñado según consultas con las personas apátridas y desplazadas por la fuerza.

Nutrición



88.900 niñas y niños de 6-59 meses fueron hospitalizados para el tratamiento de la desnutrición aguda moderada (MAM).

46.900 niñas y niños de 6-59 meses fueron hospitalizados para el tratamiento de la desnutrición aguda severa (SAM).

Salud



4,8 millones de personas apátridas y desplazadas por la fuerza recibieron servicios esenciales de atención médica.

• Resultado de 2021: 5,62 millones

477.700 mujeres y niñas recibieron servicios de salud sexual y reproductiva (atención prenatal y posnatal, servicios por parto, anticonceptivos o violencia de género).

• Resultado de 2021: 741.500

117.900 personas apátridas y desplazadas por la fuerza recibieron servicios de salud mental y apoyo psicosocial.

PRESUPUESTO Y GASTOS EN ÁFRICA ORIENTAL, EL CUERNO DE ÁFRICA Y LOS GRANDES LAGOS | USD

OPERACIÓN		IA1	IA2	IA3	IA4	TOTAL	% DEL TOTAL REGIONAL	% DE GASTOS VS. PRESUPUESTO
		PROTEGER	RESPONDER	EMPODERAR	RESOLVER			
		Lograr ambientes favorables para la protección	Garantizar derechos básicos en entornos seguros	Empoderar a las comunidades y alcanzar la igualdad de género	Garantizar soluciones			
Buró Regional para África Oriental, el Cuerno de África y los Grandes Lagos ¹	Presupuesto	6.036.140	4.248.688	5.662.403	3.658.461	19.605.692	1%	
	Gasto	5.092.758	4.387.548	5.821.945	4.238.735	19.540.986	2%	100%
Actividades regionales para África Oriental, el Cuerno de África y los Grandes Lagos ¹	Presupuesto	1.255.118	3.558.983	884.231	651.338	6.349.670	0%	
	Gasto	512.910	1.282.277	326.398	209.827	2.331.412	0%	37%
SUBTOTAL	Presupuesto	7.291.258	7.807.671	6.546.634	4.309.799	25.955.362	1%	
	Gasto	5.605.667	5.669.825	6.148.343	4.448.562	21.872.397	2%	84%
Otras operaciones en África ¹	Presupuesto	2.526.765	-	-	-	2.526.765	0%	
	Gasto	2.012.395	2.239	570	366	2.015.570	0%	80%
Burundi	Presupuesto	6.182.497	46.030.051	18.532.916	9.793.672	80.539.137	4%	
	Gasto	2.365.540	17.568.962	8.255.055	4.204.978	32.394.535	3%	40%
Yibuti	Presupuesto	6.079.163	5.582.558	4.681.953	1.898.623	18.242.296	1%	
	Gasto	3.867.972	7.218.906	2.652.842	379.051	14.118.771	1%	77%
Eritrea	Presupuesto	280.856	702.112	243.861	4.984.912	6.211.742	0%	
	Gasto	187.460	388.081	155.153	322.250	1.052.944	0%	17%
Etiopía	Presupuesto	103.344.923	209.766.996	10.403.593	11.749.294	335.264.806	18%	
	Gasto	40.846.724	115.225.964	17.158.705	3.970.923	177.202.317	19%	53%
Kenia	Presupuesto	17.592.223	64.591.967	26.408.328	36.927.400	145.519.917	8%	
	Gasto	14.016.202	43.511.917	13.136.240	13.722.621	84.386.980	9%	58%
Ruanda	Presupuesto	8.590.877	48.264.227	19.552.593	10.378.368	86.786.066	5%	
	Gasto	5.845.611	20.242.028	8.400.467	5.891.120	40.379.226	4%	47%
Somalia	Presupuesto	29.973.599	90.353.274	21.720.462	15.694.795	157.742.129	8%	
	Gasto	15.250.254	25.294.095	7.561.591	5.845.179	53.951.119	6%	34%
Sudán del Sur	Presupuesto	61.851.532	99.638.475	29.170.774	24.553.381	215.214.162	11%	
	Gasto	48.008.521	50.117.182	16.645.274	11.673.990	126.444.967	13%	59%
Sudán	Presupuesto	86.600.999	161.142.893	25.027.915	75.488.553	348.260.359	19%	
	Gasto	49.440.477	69.163.739	16.115.305	23.978.764	158.698.286	17%	46%
Uganda	Presupuesto	100.838.020	135.926.534	99.128.444	7.500.001	343.392.999	18%	
	Gasto	68.951.482	74.183.947	41.894.015	3.923.573	188.953.017	20%	55%
República Unida de Tanzania	Presupuesto	41.486.726	61.871.980	-	11.171.141	114.529.847	6%	
	Gasto	15.961.128	24.150.861	-	5.823.258	45.935.247	5%	40%
TOTAL	Presupuesto	472.639.438	931.678.737	261.417.474	214.449.939	1.880.185.588	100%	
	Gasto	272.359.433	452.737.747	138.123.561	84.184.635	947.405.376	100%	50%

¹Las actividades del Buró Regional, las actividades regionales y otras operaciones en África abarcan toda la región de África Oriental, el Cuerno de África y los Grandes Lagos.

GASTOS A TRAVÉS DE SOCIOS | 2022

USD 341,3 millones en gastos a través de **230** socios en África Oriental, el Cuerno de África y los Grandes Lagos





Ariella Nitegeka, refugiada congoleña y madre de seis hijos que vive en el campamento de personas refugiadas de Kakuma en Kenia, trabaja haciendo estufas sustentables. "He trabajado con colegas de otras nacionalidades, incluidas algunas personas locales, durante seis años y nos hemos convertido en una familia", expresa.

CONTRIBUCIONES VOLUNTARIAS A ÁFRICA ORIENTAL, EL CUERNO DE ÁFRICA Y LOS GRANDES LAGOS | USD

DONANTE	No restringidas	Flexibles	Restringidas	Asignación estricta	TOTAL
Estados Unidos de América		59.900.000	400.617.911	875.165	461.393.076
Alemania		56.961.066		1.382.759	58.343.825
Unión Europea				34.453.550	34.453.550
España con ACNUR (socio nacional en España)		2.018.332	244.328	21.420.299	23.682.958
Dinamarca		20.470.829	710.504	2.235.621	23.416.954
Los Países Bajos (Reino de)			4.847.790	18.016.112	22.863.902
Fondo Central para la Acción en Casos de Emergencia				16.769.956	16.769.956
Japón		656.599	6.000.000	8.953.738	15.610.337
Canadá		5.494.505	6.711.146	484.646	12.690.298
EE. UU. para ACNUR		65.679	13.441	11.559.509	11.638.628
Suecia			11.118.170		11.118.170
UNO-Flüchtlingshilfe (socio nacional en Alemania)		5.829.146	1.879.393	465.166	8.173.705
Reino Unido de Gran Bretaña e Irlanda del Norte				6.200.944	6.200.944
República de Corea			3.322.754	2.400.667	5.723.421
Italia				5.504.795	5.504.795
Catar				5.164.251	5.164.251
Emiratos Árabes Unidos				5.000.000	5.000.000
Suiza			4.605.937	113.032	4.718.969
Irlanda			1.028.807	3.415.043	4.443.850
Finlandia		4.264.392			4.264.392
Donantes privados en los Países Bajos (Reino de)		182		3.642.418	3.642.601
Fondo de las Naciones Unidas para la Consolidación de la Paz				3.209.835	3.209.835
Fondos mancomunados para países concretos				3.200.000	3.200.000
Suecia para ACNUR		218.592	194.485	2.493.713	2.906.789
Education Cannot Wait				2.702.543	2.702.543
Francia			2.065.217		2.065.217
Australia para ACNUR		1.627.809	177.214	100.000	1.905.023
Bélgica				1.865.672	1.865.672
Donantes privados en Dinamarca		50.645		1.783.881	1.834.527
Donantes privados en Japón				1.811.773	1.811.773
España			36.152	1.508.019	1.544.170
Donantes privados en la República Checa				1.437.514	1.437.514
Austria			1.028.807	266.250	1.295.057
Noruega			1.036.377	239.146	1.275.522
Luxemburgo			1.265.774		1.265.774
Reino Unido para ACNUR		63.723	75.812	999.704	1.139.240
Grupo del Banco Africano de Desarrollo				1.106.611	1.106.611
Donantes privados en los Emiratos Árabes Unidos		25.466		1.071.088	1.096.554
Donantes privados en Canadá		303.771	423	699.286	1.003.480
Donantes privados en Catar		1.432		995.170	996.602
ONUSIDA			915	947.166	948.081
Kuwait			292.700	585.400	878.100
MPTF de Sudán del Sur para la Reconciliación, Estabilización y Resiliencia				797.322	797.322

.../...

.../...

CONTRIBUCIONES VOLUNTARIAS A ÁFRICA ORIENTAL, EL CUERNO DE ÁFRICA Y LOS GRANDES LAGOS | USD

DONANTE	No restringidas	Flexibles	Restringidas	Asignación estricta	TOTAL
Donantes privados en los Estados Unidos de América				793.789	793.789
UNICEF				663.239	663.239
Iniciativa Spotlight para la erradicación de la violencia contra mujeres y niñas				595.711	595.711
Donantes privados en Italia		98.241	676	480.868	579.785
Autoridad Intergubernamental para el Desarrollo			203.324	351.792	555.116
Suiza para ACNUR		1.427		431.034	432.462
Donantes privados en Suiza		35.992	5.334	329.954	371.279
Donantes privados en China		276.542			276.542
Islandia			226.074		226.074
Japón para ACNUR		33.716	11.063	161.920	206.700
Donantes privados en la República de Corea		7.848	127.006	6.357	141.211
Misión Integrada de Asistencia de las Naciones Unidas para la Transición en el Sudán				76.101	76.101
Estonia				53.305	53.305
Fondo Inicial para la Migración Segura, Ordenada y Regular				38.000	38.000
Donantes privados varios		303.216	16.800	23.660	343.676
SUBTOTAL^{1,2}		158.709.150	447.864.332	179.883.495	786.456.977
Asignaciones indicativas de financiación flexible y ajustes ³	127.737.438	6.998.117	-13.906.284	-3.748.804	117.080.467
TOTAL DE FONDOS DISPONIBLES	127.737.438	165.707.267	433.958.048	176.134.691	903.537.444

¹ Las contribuciones incluyen el 6,5% de los costos de apoyo indirectos.

² Incluye contribuciones restringidas destinadas a las situaciones de emergencia de Etiopía y Sudán del Sur.

³ Las asignaciones indicativas de fondos y los ajustes incluyen los fondos que ACNUR asignó a la región a partir de la financiación con asignación flexible o no restringida, como también los ajustes relacionados con los costos de apoyo indirectos y el remanente.



Sur de África

Una cooperativa de mujeres refugiadas en Lesoto cultiva setas de ostra y las vende en los mercados locales. La comunidad refugiada está rehaciendo su vida con el apoyo de los proyectos de medios de vida de ACNUR en Lesoto.

© ACNUR/Laura Padoan

A diciembre de 2022, el Sur de África acogió a 9,1 millones de personas retornadas y desplazadas por la fuerza, de las cuales 6,6 millones eran desplazadas internas (PDI) por el conflicto, casi 1 millón eran refugiadas y solicitantes de asilo, y 1,5 eran PDI retornadas. Además, había 398.000 personas desplazadas internas por desastres naturales y los impactos del cambio climático. En gran parte, el desplazamiento forzado en la región se desencadenó debido a la inseguridad en la República Democrática del Congo (RDC) y Mozambique, las crisis humanitarias más graves del Sur de África. La región también sufre situaciones prolongadas de personas refugiadas en Botsuana, Malawi, Namibia, Zambia y Zimbabue.

El contexto operacional se vio plagado de desigualdades socioeconómicas, conflictos e inseguridad alimentaria, agravados por la COVID-19, los efectos de la guerra en Ucrania, la emergencia climática y la falta de financiación. La violencia de género y los atrasos en el procesamiento de solicitudes de asilo fueron graves preocupaciones en 2022, y la región también sufrió los embates del sarampión, el ébola, el cólera, la malaria y la viruela. Además, los países se vieron afectados por tormentas y ciclones tropicales devastadores, y las

sequías e inundaciones prolongadas continuaron afectando los medios de vida. Como consecuencia, las necesidades humanitarias aumentaron, así como los movimientos mixtos de personas migrantes y solicitantes de asilo.

Para proteger el espacio de asilo y garantizar la integración e inclusión de las personas desplazadas en los sistemas nacionales, ACNUR colaboró con partes interesadas para desarrollar capacidad e implementar las promesas hechas en el Foro Mundial sobre los Refugiados y en el [Segmento de Alto Nivel sobre Apatridia](#) en 2019. En 2022, los Gobiernos y ACNUR lograron reducir en un 7% el atraso regional en el procesamiento de las solicitudes de asilo. Además, los [planes de acción para terminar con la apatridia](#) y garantizar asilo que se establecieron con la Comunidad para el Desarrollo del Sur de África (SADC, por sus siglas en inglés) tuvieron el respaldo de los Estados miembros en junio de 2022 y ayudaron a mejorar la toma de decisiones a través de la capacitación del personal relevante. Sin embargo, la implementación de las promesas se retrasó y, a finales de año, solo se había cumplido el 14% de las 146 promesas, mientras que el 73% estaba en progreso y el 13%, en etapa de planificación.

En medio de la inseguridad en la RDC y Mozambique, ACNUR y sus socios continuaron prestando asistencia para salvar la vida de las poblaciones desplazadas. Particularmente, en coherencia con el [Plan Regional de Respuesta para Refugiados de 2022 de la RDC](#), 71 socios trabajaron en conjunto para responder a las necesidades de las personas refugiadas congoleñas en Angola, Burundi, la República Democrática del Congo, Ruanda, Uganda, la República Unida de Tanzania y Zambia.

ACNUR también fortaleció la preparación y respuesta ante emergencias, e implementó proyectos innovadores para disminuir el impacto del cambio climático y mejorar su propia huella ambiental. La Oficina invirtió en proyectos de reforestación, cocina limpia, energía solar y en proyectos para ayudar a construir albergues más resilientes, como en Mozambique en respuesta ante el devastador ciclón Gombe. Asimismo, ACNUR elaboró un plan regional de acción climática para orientar el trabajo operacional futuro y garantizar que las actividades de resiliencia climática se basen en un enfoque inclusivo que contemple los derechos humanos. Además, está ayudando a la SADC a desarrollar un marco de desplazamiento por desastres.

En 2022, la Oficina continuó apoyando la implementación de actividades para mejorar la autosuficiencia de las personas refugiadas. ACNUR y sus socios apoyaron a 76.600 niñas (48%) y niños refugiados para acceder a la educación en el Sur de África. También se otorgaron 396 becas a investigadores refugiados mediante el programa DAFI. En Mozambique, se lanzó un proyecto de tres años que busca mejorar la situación socioeconómica de cerca de 4.000 personas desplazadas y miembros de la comunidad de acogida; en Zimbabue, el Gobierno dispuso de 100 hectáreas para actividades relacionadas con la agricultura; y en Zambia, se incluyeron 430 agricultores en el programa de ayuda para insumos de actividades agrícolas.

Finalmente, en 2022, ACNUR apoyó la repatriación voluntaria de 21.100 personas en la región, sobre todo desde la RDC hacia Burundi y la República Centroafricana, y desde Angola, Sudáfrica y Zambia hacia la RDC, lo que significó un aumento del 26,5% en comparación con 2021. La Oficina también presentó la solicitud de reasentamiento de 6.839 personas y apoyó a más de 3.000 en su traslado a terceros países.



La Fundación Open Society para Sudáfrica promueve la inclusión

[La Fundación Open Society para Sudáfrica](#) donó casi USD 130.000 para la prestación de servicios jurídicos y de difusión en Sudáfrica con el fin de promover y apoyar la inclusión de las personas apátridas y desplazadas por la fuerza en los servicios nacionales, entre ellos, la campaña de vacunación contra la COVID-19 de Sudáfrica.

RESUMEN DE LA POBLACIÓN Y LA FINANCIACIÓN

Población apátrida y desplazada por la fuerza

9,1 millones de personas | 2022



Financiación y asignación de los fondos regionales

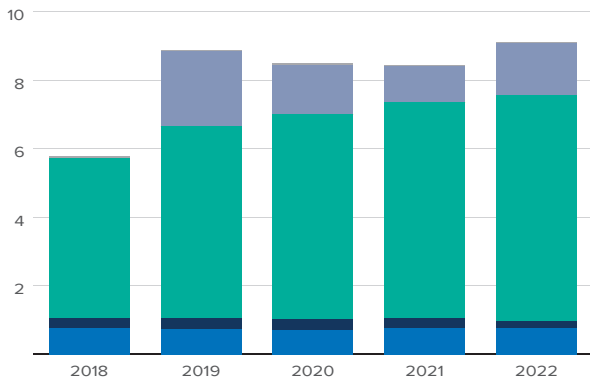
USD 192,8 millones en fondos disponibles | 2022



Tendencia de desplazamiento | 2018-2022

- Refugiados
- Solicitantes de asilo
- PDI
- Refugiados y PDI retornadas
- Otras personas de interés

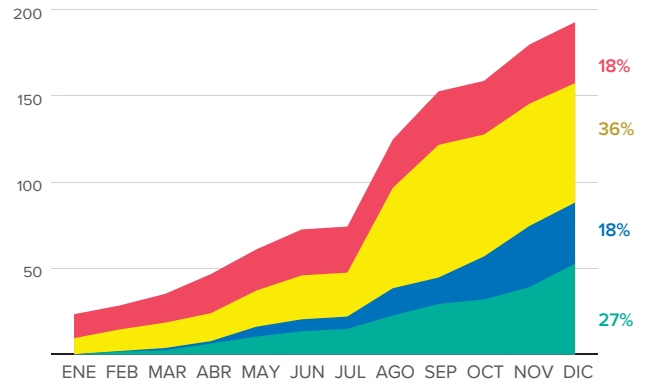
Personas | millones



Evolución mensual de la financiación | 2022

- No restringida
- Asignación flexible
- Restringida
- Asignación estricta

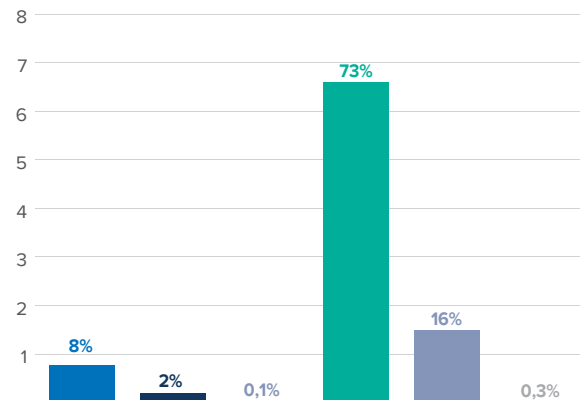
Millones de USD



Desglose por tipo de población en 2022

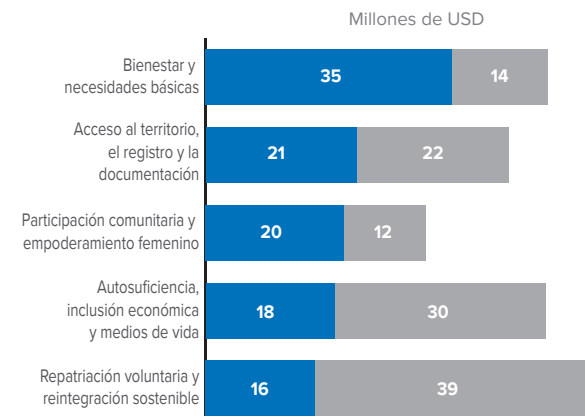
- Refugiados
- Solicitantes de asilo
- Refugiados retornados
- PDI
- PDI retornadas
- Otras personas de interés

Personas | millones



Las cinco áreas principales de gasto en 2022

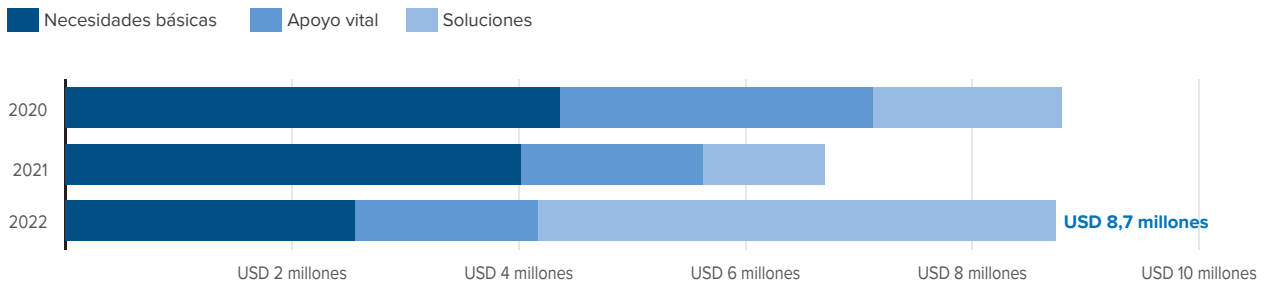
- Gasto
- Necesidades insatisfechas



Para obtener información más detallada sobre la respuesta de ACNUR, visite [Global Focus](#).

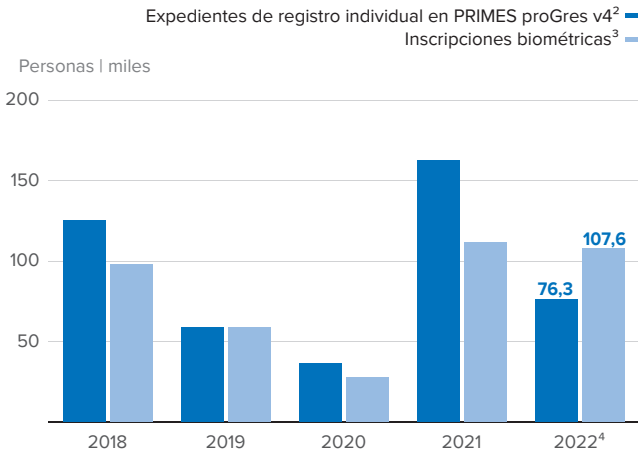
TENDENCIAS EN MATERIA DE RESPUESTA

Asistencia en efectivo por sector | 2020-2022¹

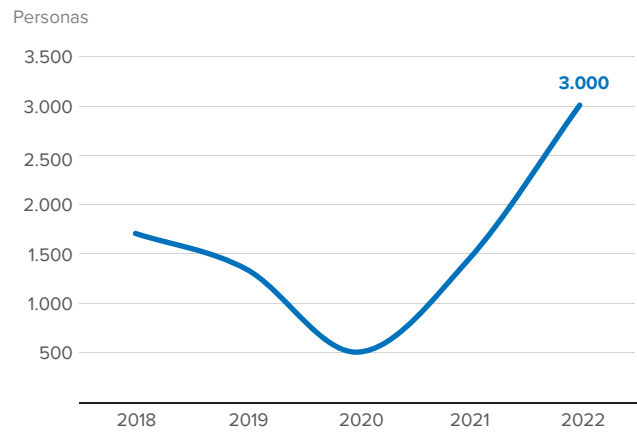


¹ Los datos de la asistencia en efectivo desglosados para las tres regiones de África están disponibles desde 2020.

Expedientes de nuevos registros individuales | 2018-2022



Salidas para reasentamiento | 2018-2022



² Se incluyen todas las personas apátridas y desplazadas por la fuerza registradas en 2022 como estado "activo", "en espera", "inactivo" y "cerrado".

³ En algunas regiones, la ampliación del BIMS generó un aumento de la cantidad de personas inscritas.

⁴ En 2022, la verificación de los registros previos en la República Democrática del Congo, Mozambique y Zambia sumó una gran cantidad de registros biométricos.

RESULTADOS DEL MONITOREO MULTISECTORIAL

Protección



1,9 millones de personas apátridas y desplazadas por la fuerza accedieron a servicios de protección.
• Resultado de 2021: 1,6 millones

935.900 niñas y niños apátridas y desplazados por la fuerza accedieron a servicios de protección.

Necesidades básicas



55.400 personas apátridas y desplazadas por la fuerza recibieron asistencia en efectivo.
• Resultado de 2021: 222.000

Rendición de cuentas ante las poblaciones afectadas



60% de los países tenía un sistema de opinión y respuesta multicanal diseñado según consultas con las personas apátridas y desplazadas por la fuerza.

Nutrición



4.900 niñas y niños de 6-59 meses fueron hospitalizados para el tratamiento de la desnutrición aguda moderada (MAM).

3.000 niñas y niños de 6-59 meses fueron hospitalizados para el tratamiento de la desnutrición aguda severa (SAM).

Salud



506.400 personas apátridas y desplazadas por la fuerza recibieron servicios esenciales de atención médica.
• Resultado de 2021: 516.300

62.000 mujeres y niñas recibieron servicios de salud sexual y reproductiva (atención prenatal y posnatal, servicios por parto, anticonceptivos o violencia de género).
• Resultado de 2021: 67.900

12.600 personas apátridas y desplazadas por la fuerza recibieron servicios de salud mental y apoyo psicosocial.

PRESUPUESTO Y GASTOS EN EL SUR DE ÁFRICA | USD

OPERACIÓN		IA1	IA2	IA3	IA4	TOTAL	% DEL TOTAL REGIONAL	% DE GASTOS VS. PRESUPUESTO
		PROTEGER	RESPONDER	EMPODERAR	RESOLVER			
		Lograr ambientes favorables para la protección	Garantizar derechos básicos en entornos seguros	Empoderar a las comunidades y alcanzar la igualdad de género	Garantizar soluciones			
Buró Regional para el Sur de África ¹	Presupuesto	2.447.840	6.940.941	1.724.476	1.270.283	12.383.540	3%	
	Gasto	2.572.240	6.430.610	1.636.883	1.052.282	11.692.015	5%	94%
Actividades regionales para el Sur de África ¹	Presupuesto	873.486	2.476.812	615.362	453.287	4.418.946	1%	
	Gasto	154.682	386.706	98.434	63.279	703.102	0%	16%
SUBTOTAL	Presupuesto	3.321.325	9.417.753	2.339.838	1.723.570	16.802.486	4%	
	Gasto	2.726.923	6.817.316	1.735.317	1.115.561	12.395.116	6%	74%
Angola	Presupuesto	8.425.645	-	-	21.463.523	29.889.167	7%	
	Gasto	5.025.989	-	-	5.804.910	10.830.899	5%	36%
República del Congo	Presupuesto	22.295.725	-	8.457.708	6.652.116	37.405.548	9%	
	Gasto	6.154.756	-	1.717.581	1.843.236	9.715.573	5%	26%
República Democrática del Congo	Presupuesto	65.093.094	80.755.490	27.272.803	52.299.600	225.420.988	52%	
	Gasto	26.596.896	47.964.425	13.465.103	18.967.861	106.994.284	50%	47%
Malawi	Presupuesto	4.976.164	-	-	17.612.857	22.589.021	5%	
	Gasto	3.179.139	-	-	5.808.776	8.987.915	4%	40%
Mozambique	Presupuesto	13.266.151	16.119.237	7.288.579	-	36.673.966	8%	
	Gasto	8.859.894	15.474.305	5.368.703	889	29.703.790	14%	81%
Oficina Multipaís de Sudáfrica ²	Presupuesto	17.120.231	-	9.652.286	6.080.703	32.853.220	8%	
	Gasto	9.203.129	-	3.545.760	2.205.443	14.954.332	7%	46%
Zambia	Presupuesto	24.446.648	-	-	-	24.446.648	6%	
	Gasto	13.372.147	-	-	2	13.372.149	6%	55%
Zimbabue	Presupuesto	4.952.876	2.809.031	1.722.125	943.316	10.427.348	2%	
	Gasto	1.282.350	4.292.053	1.060.271	314.141	6.948.815	3%	67%
TOTAL	Presupuesto	163.897.860	109.101.511	56.733.338	106.775.685	436.508.393	100%	
	Gasto	76.401.221	74.548.099	26.892.734	36.060.819	213.902.874	100%	49%

¹ El Buró Regional y las actividades cubren toda la región del Sur de África.

² Incluye actividades en Botsuana y Sudáfrica, y también cubre, sin presencia, las Comoras, Esuatini, Lesoto, Madagascar, Mauricio, Namibia y las Seychelles.

GASTOS A TRAVÉS DE SOCIOS | 2022

USD 65,1 millones en gastos a través de 87 socios en el Sur de África



CONTRIBUCIONES VOLUNTARIAS AL SUR DE ÁFRICA | USD

DONANTE	No restringidas	Flexibles	Restringidas	Asignación estricta	TOTAL
Estados Unidos de América		22.100.000	65.985.977	159.750	88.245.727
Alemania		10.658.915	117.273	993.915	11.770.103
Fondo Central para la Acción en Casos de Emergencia				7.075.387	7.075.387
Japón			1.069.212	5.306.126	6.375.338
Suecia			4.764.930		4.764.930
Fondos mancomunados para países concretos				3.066.938	3.066.938
UNO-Flüchtlingshilfe (socio nacional en Alemania)		1.766.259	212.993	572.955	2.552.207
Unión Europea				2.280.198	2.280.198
Donantes privados en Japón				2.243.300	2.243.300
Donantes privados en Italia		317	319	1.996.147	1.996.783
Fondo de las Naciones Unidas para la Consolidación de la Paz				1.996.608	1.996.608
Education Cannot Wait				1.786.361	1.786.361
Canadá		784.929	784.929	156.389	1.726.248
España				1.349.773	1.349.773
Francia			1.086.957		1.086.957
Dinamarca		788.792			788.792
ONUSIDA				652.301	652.301
Reino Unido de Gran Bretaña e Irlanda del Norte				624.677	624.677
Donantes privados en los Emiratos Árabes Unidos				520.130	520.130
Noruega			518.188		518.188
España con ACNUR (socio nacional en España)		2.413	1.062	399.199	402.675
Grupo del Banco Africano de Desarrollo				396.541	396.541
EE. UU. para ACNUR				378.861	378.861
República del Congo				326.445	326.445
Catar				241.100	241.100
Luxemburgo			116.550	58.275	174.825
Angola				120.000	120.000
Austria			118.313		118.313
Fondo Inicial para la Migración Segura, Ordenada y Regular			112.500		112.500
Suecia para ACNUR				67.700	67.700
Eslovenia			41.152		41.152
Fondo Fiduciario de las Naciones Unidas para la Seguridad Humana				26.793	26.793
Oficina de las Naciones Unidas para la Cooperación Sur-Sur				20.000	20.000
Donantes privados varios		11.951	65.543	0	77.494
SUBTOTAL^{1,2}		36.113.575	74.995.899	32.815.869	143.925.343
Asignación indicativa de fondos y ajustes ³	52.662.564	-690.186	-5.734.097	2.594.558	48.832.840
TOTAL DE FONDOS DISPONIBLES	52.662.564	35.423.389	69.261.802	35.410.428	192.758.183

¹ Las contribuciones incluyen el 6,5% de los costos de apoyo indirectos.

² Incluye contribuciones destinadas a la situación de la República Democrática del Congo.

³ Las asignaciones indicativas de fondos y los ajustes incluyen los fondos que ACNUR asignó a la región a partir de la financiación con asignación flexible o no restringida, como también los ajustes relacionados con los costos de apoyo indirectos y el remanente.

África Occidental y Central



En Ouallam, Níger, una mujer riega las verduras en un jardín que comparten las personas locales, refugiadas y PDI.

© ACNUR/Colin Delfosse

En 2022, África Occidental y Central acogió a 11,2 millones de personas apátridas y desplazadas por la fuerza, entre ellas, 7,8 millones de personas desplazadas internas (PDI), 1,6 millones de personas refugiadas y solicitantes de asilo, y 931.200 personas apátridas. Unos 1,1 millones eran nuevas personas desplazadas debido a los conflictos armados, la inseguridad y las violaciones a los derechos humanos, incluidas 800.000 PDI en Burkina Faso, Camerún, la República Centroafricana (RCA) y Mali, y 138.000 personas refugiadas de Burkina Faso, Camerún, Mali, Nigeria y Sudán. Las intensas lluvias e inundaciones desplazaron a personas en Chad, Camerún, Níger y Nigeria. La inseguridad dificultó el acceso humanitario, y la inflación elevó los costos operativos, mientras que la financiación no llegó a satisfacer las necesidades.

En medio del complejo entorno político y operacional, ACNUR respondió a una variedad de emergencias nuevas: en la región del extremo norte de Camerún, donde miles de personas huyeron a Chad; en el este de Chad, después de una afluencia de personas refugiadas sudanesas; y en el Golfo de Guinea, donde las personas refugiadas huyeron de Burkina Faso a Benín, Côte d'Ivoire, Ghana y Togo. ACNUR apoyó a los Gobiernos para cubrir las necesidades de las nuevas personas refugiadas y PDI, haciendo hincapié en la protección, el albergue y los artículos de emergencia básicos.

La protección fue el núcleo de la labor de ACNUR en las situaciones en el centro de Sahel, la cuenca del lago Chad y la RCA. [Proyecto 21](#), el sistema interagencial de monitoreo de la protección que abarca Burkina Faso, Chad, Mali y Níger, se fortaleció y amplió, con 15.000 entrevistas en 2.400 localidades que permitieron generar información y análisis para fundamentar la promoción, planificación y respuesta humanitaria.

Más de 6,7 millones de mujeres y niñas eran apátridas o desplazadas por la fuerza. Estaban en mayor riesgo de sufrir violencia de género debido a los conflictos, la inseguridad alimentaria, la desigualdad de género y las prácticas tradicionales perjudiciales. ACNUR hizo notables esfuerzos para ayudar a mitigar los riesgos y responder ante los incidentes. En la RCA, se informaron cerca de 4.000 incidentes de violencia de género, que recibieron asistencia en persona y a través de una línea telefónica gratuita. En Burkina Faso, Mali y Níger, los nuevos equipos móviles mejoraron la respuesta a la violencia de género y fortalecieron el acceso a servicios en áreas remotas.

En el Sahel, los ataques dirigidos a las escuelas por parte de grupos armados provocaron el cierre de casi 8.900 escuelas en Burkina Faso, Mali y Níger, lo que afectó a cerca de 1,7 millones de niños y niñas.

La respuesta de ACNUR fue apoyar a los Gobiernos para mejorar el acceso a una educación segura y de calidad para las niñas, los niños y los adolescentes desplazados por la fuerza, reconstruyendo o rehabilitando 236 salones de clase en Burkina Faso, Chad, Mali y Níger, y capacitando a 2.634 educadores para apoyar la integración de las niñas y los niños refugiados en los sistemas educativos nacionales. Mediante becas universitarias, se apoyó a 630 estudiantes refugiados.

ACNUR emprendió acciones climáticas para recuperar suelos degradados, crear cortafuegos en zonas con vegetación, promover la energía solar para bombear agua y reemplazar el gas licuado de petróleo por briquetas ecológicas para cocinar y hacer fuego. En Níger, se plantaron cerca de 150.000 plántulas de árboles, mientras que, en el extremo norte semiárido de Camerún, el uso de la técnica Cocoon permitió el crecimiento de árboles sin necesidad de riego.

En términos de soluciones, los logros fueron considerables. De acuerdo con la [estrategia de soluciones integrales](#) para las personas refugiadas de Côte d'Ivoire, ACNUR facilitó la repatriación voluntaria de más de 21.300 personas marfileñas, elevando el número total de personas retornadas

a 316.000, mientras que las antiguas personas refugiadas que decidieron quedarse en su país de residencia recibieron apoyo para obtener la residencia y el pasaporte marfileño. La entrada en vigor de la cláusula de cesación de la condición de refugiado del 30 de junio de 2022 puso fin a una situación prolongada de personas refugiadas.

Además, como la seguridad mejoró en determinadas ciudades importantes de la RCA, más de 5.600 personas refugiadas retornaron con el apoyo de ACNUR, principalmente desde Camerún y la República Democrática del Congo. ACNUR y el Gobierno de Camerún organizaron una conferencia ministerial regional con el fin de adoptar la [Declaración de Yaoundé](#), que sentó las bases para la elaboración de un marco regional armonizado de soluciones para las personas de África Central.

Se presentó la solicitud de reasentamiento de 3.901 personas, y 2.059 personas refugiadas partieron hacia Canadá, Francia, los Estados Unidos de América, Suecia, Finlandia y otros países. Los esfuerzos de ACNUR para desarrollar vías complementarias lograron 42 becas universitarias en Italia y Francia, y el lanzamiento de un programa de movilidad laboral de tres años con Ghana y Canadá.

© ACNUR/Valerio Muscella



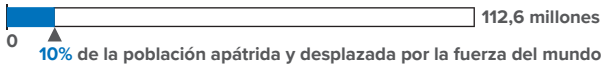
Bolt Nigeria apoya la emergencia en Ucrania

En 2022, Bolt Operations OÜ, a través de su sucursal nigeriana Bolt App Support Nigeria Limited, donó USD 1,12 millones para la respuesta de ACNUR ante la emergencia en Ucrania, parte de los más de EUR 5 millones para apoyar a las organizaciones de socorro en la respuesta en Ucrania. Esta contribución permitió a ACNUR brindar apoyo que salvó vidas en Ucrania, Hungría, la República de Moldavia, Polonia, Rumania y Eslovaquia.

RESUMEN DE LA POBLACIÓN Y LA FINANCIACIÓN

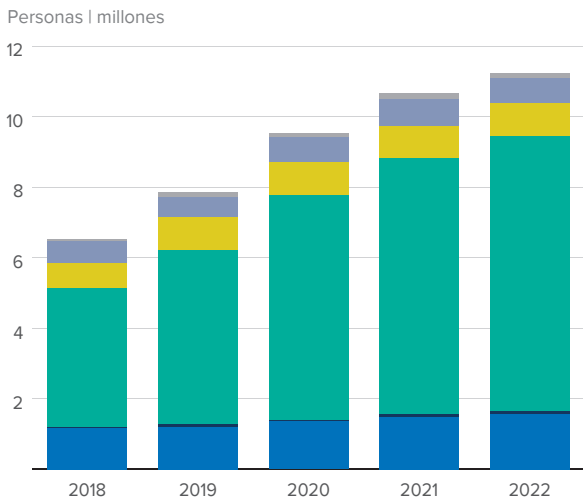
Población apátrida y desplazada por la fuerza

11,2 millones de personas | 2022



Tendencia de desplazamiento | 2018-2022

- Refugiados
- Solicitantes de asilo
- PDI
- Personas apátridas
- Refugiados y PDI retornadas
- Otras personas de interés



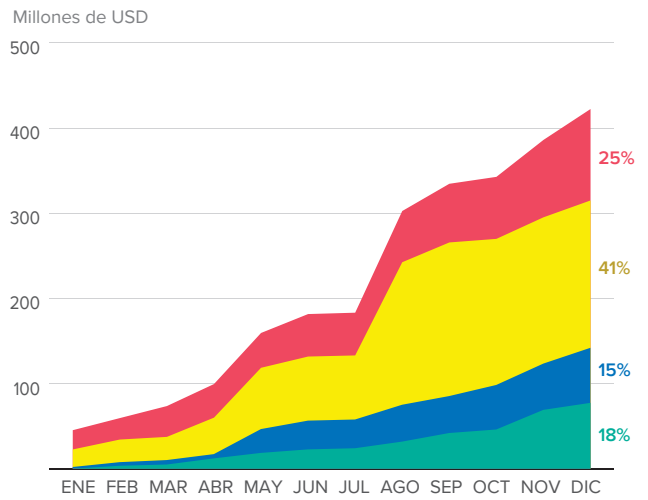
Financiación y asignación de los fondos regionales

USD 422,4 millones en fondos disponibles | 2022



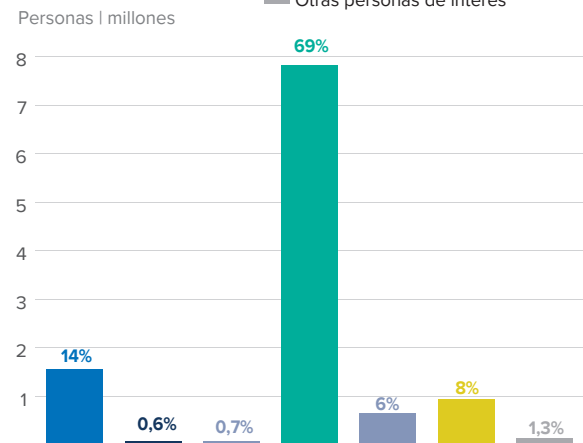
Evolución mensual de la financiación | 2022

- No restringida
- Asignación flexible
- Restringida
- Asignación estricta



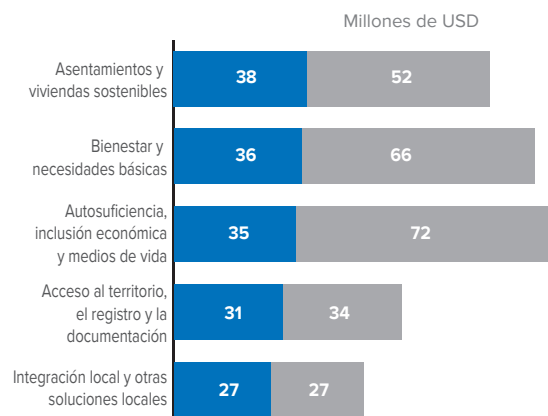
Desglose por tipo de población en 2022

- Refugiados
- Solicitantes de asilo
- Refugiados retornados
- PDI
- PDI retornadas
- Personas apátridas
- Otras personas de interés



Las cinco áreas principales de gasto en 2022

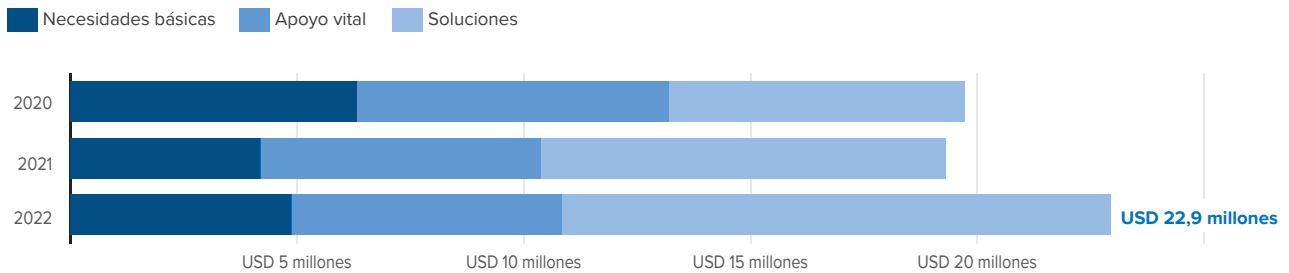
- Gasto
- Necesidades insatisfechas



Para obtener información más detallada sobre la respuesta de ACNUR, visite [Global Focus](#).

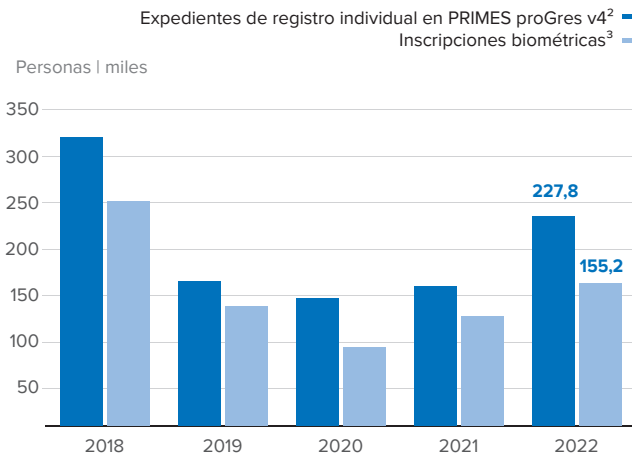
TENDENCIAS EN MATERIA DE RESPUESTA

Asistencia en efectivo por sector | 2020-2022¹

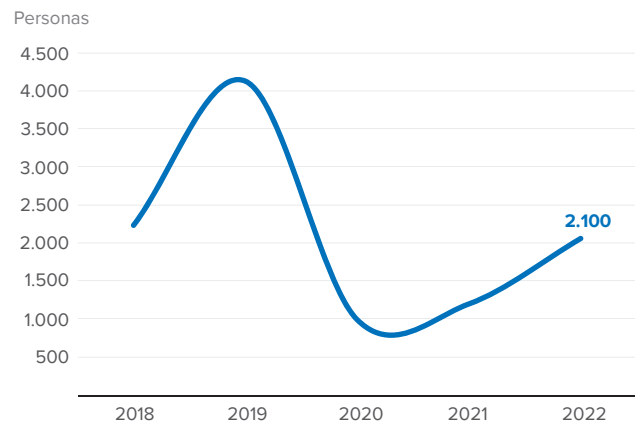


¹Los datos de la asistencia en efectivo desglosados para las tres regiones de África están disponibles desde 2020.

Expedientes de nuevos registros individuales | 2018-2022



Salidas para reasentamiento | 2018-2022



² Se incluyen todas las personas apátridas y desplazadas por la fuerza registradas en 2022 como estado "activo", "en espera", "inactivo" y "cerrado".

³ En algunas regiones, la ampliación del BIMS generó un aumento de la cantidad de personas inscritas.

RESULTADOS DEL MONITOREO MULTISECTORIAL

Necesidades básicas



221.100 personas apátridas y desplazadas por la fuerza recibieron asistencia en efectivo.
• Resultado de 2021: 208.000

Rendición de cuentas ante las poblaciones afectadas



100% de los países tenía un sistema de opinión y respuesta multicanal diseñado según consultas con las personas apátridas y desplazadas por la fuerza.

Nutrición



25.500 niñas y niños de 6-59 meses fueron hospitalizados para el tratamiento de la desnutrición aguda moderada (MAM).

17.500 niñas y niños de 6-59 meses fueron hospitalizados para el tratamiento de la desnutrición aguda severa (SAM).

Salud



1,4 millones de personas apátridas y desplazadas por la fuerza recibieron servicios esenciales de atención médica.
• Resultado de 2021: 452.000

154.600 mujeres y niñas recibieron servicios de salud sexual y reproductiva (atención prenatal y posnatal, servicios por parto, anticonceptivos o violencia de género).
• Resultado de 2021: 85.300

30.700 personas apátridas y desplazadas por la fuerza recibieron servicios de salud mental y apoyo psicosocial.

PRESUPUESTO Y GASTOS EN ÁFRICA OCCIDENTAL Y CENTRAL | USD

OPERACIÓN		IA1	IA2	IA3	IA4	TOTAL	% DEL TOTAL REGIONAL	% DE GASTOS VS. PRESUPUESTO
		PROTEGER	RESPONDER	EMPODERAR	RESOLVER			
		Lograr ambientes favorables para la protección	Garantizar derechos básicos en entornos seguros	Empoderar a las comunidades y alcanzar la igualdad de género	Garantizar soluciones			
Buró Regional para África Occidental y Central ¹	Presupuesto	3.410.113	9.669.507	2.402.382	1.769.601	17.251.604	2%	
	Gasto	3.712.382	9.280.970	2.362.428	1.518.707	16.874.487	4%	98%
Actividades regionales para África Occidental y Central ¹	Presupuesto	995.082	2.821.621	701.034	516.394	5.034.130	1%	
	Gasto	508.149	1.263.061	321.507	206.683	2.299.400	1%	46%
SUBTOTAL	Presupuesto	4.405.195	12.491.128	3.103.416	2.285.995	22.285.734	3%	
	Gasto	4.220.531	10.544.032	2.683.935	1.725.390	19.173.887	4%	86%
Burkina Faso	Presupuesto	29.589.830	43.975.743	26.665.834	9.651.150	109.882.557	12%	
	Gasto	12.091.441	12.609.855	15.993.112	5.404.476	46.098.885	11%	42%
Oficina Multipaís de Camerún ²	Presupuesto	12.910.860	70.156.916	60.528.058	10.060.986	153.656.819	17%	
	Gasto	6.029.760	18.180.410	19.204.777	2.760.018	46.174.964	11%	30%
República Centroafricana	Presupuesto	12.227.290	26.869.192	-	40.503.517	79.599.999	9%	
	Gasto	6.013.649	10.182.933	2.411	12.289.173	28.488.165	7%	36%
Chad	Presupuesto	29.312.267	80.815.347	39.088.446	11.136.840	160.352.900	18%	
	Gasto	17.064.935	38.466.537	19.024.488	7.002.427	81.558.388	19%	51%
Côte d'Ivoire	Presupuesto	4.614.910	1.263.245	1.675.486	15.441.387	22.995.028	3%	
	Gasto	2.904.800	857.075	1.068.273	12.921.331	17.751.480	4%	77%
Ghana	Presupuesto	2.125.538	3.989.071	-	870.538	6.985.148	1%	
	Gasto	2.235.429	3.359.699	11	522.436	6.117.576	1%	88%
Liberia	Presupuesto	2.531.197	4.950.000	1.937.834	6.058.364	15.477.395	2%	
	Gasto	1.613.050	5.047.010	1.101.174	3.732.101	11.493.335	3%	74%
Mali	Presupuesto	16.059.401	22.737.547	16.007.881	11.604.682	66.409.510	8%	
	Gasto	8.248.226	6.300.947	3.758.617	4.208.847	22.516.636	5%	34%
Níger	Presupuesto	50.365.269	46.541.989	27.810.871	5.977.450	130.695.579	15%	
	Gasto	54.427.605	17.320.278	19.850.605	1.342.625	92.941.114	21%	71%
Nigeria	Presupuesto	55.350.964	-	-	42.888.411	98.239.375	11%	
	Gasto	27.016.147	6.346	2.160	22.993.705	50.018.359	12%	51%
Oficina Multipaís de Senegal ³	Presupuesto	8.135.566	-	-	9.350.610	17.486.176	2%	
	Gasto	5.498.235	-	24	4.481.565	9.979.824	2%	57%
TOTAL	Presupuesto	227.628.289	313.790.178	176.817.827	165.829.929	884.066.222	100%	
	Gasto	147.363.810	122.875.122	82.689.588	79.384.093	432.312.613	100%	49%


¹ Las actividades regionales y del Buró Regional abarcan toda la región de África Occidental y Central.

² Coordina actividades en Camerún y Gabón, y también abarca, sin presencia, Guinea Ecuatorial y Santo Tomé y Príncipe.

³ Coordina actividades en Guinea, Guinea-Bissau, Senegal y Togo, y también abarca, sin presencia, Benín, Cabo Verde, Gambia y Sierra Leona.

GASTOS A TRAVÉS DE SOCIOS | 2022

USD 144,5 millones en gastos a través de 120 socios en África Occidental y Central



CONTRIBUCIONES VOLUNTARIAS A ÁFRICA OCCIDENTAL Y CENTRAL | USD

DONANTE	No restringidas	Flexibles	Restringidas	Asignación estricta	TOTAL
Estados Unidos de América		23.800.000	160.953.623	191.803	184.945.426
EE. UU. para ACNUR				29.514.300	29.514.300
Alemania		17.306.941	420.874	1.286.736	19.014.551
Unión Europea				14.556.448	14.556.448
Italia				13.622.085	13.622.085
Fondo Central para la Acción en Casos de Emergencia				11.779.294	11.779.294
Education Cannot Wait				11.474.432	11.474.432
Francia			8.913.043		8.913.043
Fondos mancomunados para países concretos				6.410.393	6.410.393
Canadá		2.354.788	2.394.035	59.421	4.808.244
Dinamarca		4.542.875			4.542.875
Japón		738.674		3.590.018	4.328.692
Bélgica				4.012.036	4.012.036
Suecia			3.494.282		3.494.282
Finlandia		3.378.378			3.378.378
Donantes privados en los Emiratos Árabes Unidos				2.876.596	2.876.596
Catar				2.238.892	2.238.892
Grupo del Banco Africano de Desarrollo				2.166.804	2.166.804
Reino Unido de Gran Bretaña e Irlanda del Norte			1.961.077	38.487	1.999.564
Donantes privados en Japón				1.637.808	1.637.808
España			361.944	1.097.399	1.459.343
Suiza			1.023.541	301.508	1.325.049
Fondo de las Naciones Unidas para la Consolidación de la Paz				1.166.228	1.166.228
UNO-Flüchtlingshilfe (socio nacional en Alemania)		967.850			967.850
Luxemburgo			699.301		699.301
España con ACNUR (socio nacional en España)		7.551		567.244	574.794
Mónaco			344.408	225.225	569.633
Donantes privados en Arabia Saudita				500.449	500.449
Austria				492.117	492.117
ONUSIDA				381.309	381.309
Chad				378.859	378.859
Donantes privados en Francia		13.186	814	151.007	165.008
Donantes privados en Italia		1.684	2.028	151.243	154.955
Islandia		153.398			153.398
Lituania			112.613		112.613
Nigeria				73.508	73.508
UNICEF				54.779	54.779
La Santa Sede		7.500		7.500	15.000
Donantes privados varios		43.865	100.015	97.046	240.926
SUBTOTAL^{1,2}		53.316.691	180.781.598	111.100.974	345.199.263
Asignación indicativa de fondos y ajustes ³	77.255.525	11.351.929	-7.864.004	-3.534.675	77.208.776
TOTAL DE FONDOS DISPONIBLES	77.255.525	64.668.620	172.917.594	107.566.300	422.408.039

¹ Las contribuciones incluyen el 6,5% de los costos de apoyo indirectos.

² Incluye contribuciones destinadas a las situaciones del extremo norte de Camerún, la República Centroafricana y el Sahel.

³ Las asignaciones indicativas de fondos y los ajustes incluyen los fondos que ACNUR asignó a la región a partir de la financiación con asignación flexible o no restringida, como también los ajustes relacionados con los costos de apoyo indirectos y el remanente.



Las Américas

Johana, de la República Bolivariana de Venezuela, y Tania, de Ecuador, son una pareja LGBTQ+ que creó un negocio de comida rápida en Cuenca, Ecuador, con capital inicial que proporcionaron ACNUR y la municipalidad de Cuenca.

© ACNUR/Jaime Giménez

En 2022, la región de las Américas acogió a cerca de 21,5 millones de personas apátridas y desplazadas por la fuerza. El desplazamiento forzado se debió a las violaciones a los derechos humanos, la persecución, la violencia, la inseguridad y la desigualdad, sumado a las consecuencias económicas de la COVID-19, el impacto económico mundial de la situación de Ucrania y los graves desastres relacionados con el clima.

ACNUR apoyó a los países de las Américas para reforzar los sistemas de ingreso que contemplen la protección, garantizar el acceso al asilo y otros acuerdos orientados a la protección, estabilizar las poblaciones en las comunidades de destino, origen y retorno, y ampliar las soluciones a través de vías complementarias. Durante el año, se apoyó a casi 25.000 personas con procesos para acceder a la documentación, 177.000 recibieron asistencia jurídica y más de 193.600 recibieron asistencia en efectivo en 23 países. Con el apoyo de ACNUR, se presentó la solicitud de reasentamiento de 9.378 personas, la mayor cantidad de casos presentados en la historia de la región.

Una cantidad récord de personas llegaron a los Estados Unidos de América en movimientos mixtos, para lo que debieron afrontar condiciones extremadamente peligrosas. Según el Servicio Nacional de Migración de Panamá, 248.000 personas cruzaron el Darién de manera irregular, casi el doble de la cantidad en 2021, mientras que, según se informa, cerca de 2 millones de personas cruzaron la frontera suroeste de los EE. UU. ACNUR intensificó su presencia en las áreas fronterizas, monitoreó los movimientos mixtos entre regiones y se unió a los Gobiernos en los esfuerzos para brindar estancia legal con un enfoque de protección y acceso al asilo.

Para fines de 2022, más de 1 millón de personas habían sido desplazadas por la violencia en El Salvador, Guatemala y Honduras, y por la agravada situación de los recursos humanos en Nicaragua. México y Costa Rica se ubicaron dentro de los países con la mayor cantidad de recepción de solicitudes de asilo en el mundo, con alrededor de 118.800 y 129.500 nuevas solicitudes de asilo respectivamente. ACNUR mostró su apoyo al [Marco Integral Regional para la Protección y Soluciones](#) (MIRPS), que facilitó la cooperación en torno a la protección y las

soluciones en la subregión, con medidas que incluyeron la digitalización y la consolidación de los sistemas de asilo. Honduras promulgó una ley histórica para asistir y proteger a las PDI, y prevenir el desplazamiento interno, con el respaldo de la asesoría técnica de ACNUR. En respuesta a la terrible situación humanitaria en Haití, ACNUR apoyó los esfuerzos de respuesta interinstitucionales, sobre todo en América Central y México, donde muchos ciudadanos haitianos arribaron luego de haber buscado en primera instancia un lugar seguro en otro lado.

Hubo un flujo constante de personas refugiadas y migrantes de la República Bolivariana de Venezuela, que se sumó a los crecientes retornos y movimientos progresivos. Con el apoyo y la orientación de ACNUR, los países de acogida brindaron asilo e implementaron acuerdos en materia de estancia legal orientados a la protección, lo que facilitó el acceso a la inclusión socioeconómica, la documentación y la estancia legal para 4,2 millones de personas venezolanas. ACNUR y otros socios de la plataforma interagencial de apoyo, [R4V](#), redoblaron sus esfuerzos para apoyar estas iniciativas ofreciendo asistencia técnica y humanitaria, fortaleciendo los sistemas de asilo, respaldando los programas de regularización, colaborando con Gobiernos locales y regionales mediante la iniciativa “[Ciudades Solidarias](#)” y priorizando la inclusión social. Por medio del [Plan de Respuesta a Refugiados y Migrantes](#), los Gobiernos de acogida recibieron apoyo para abordar las necesidades existentes y persistentes de las personas refugiadas y migrantes venezolanas, y se promovieron respuestas armonizadas por medio del [Proceso de Quito](#).

En respuesta a las necesidades urgentes de protección, ACNUR asistió a 865.000 personas en 15 países con servicios especializados y de protección, como asistencia jurídica y asesoramiento. En Brasil, un programa del Gobierno logró reubicar de manera voluntaria a más de 25.000 personas refugiadas, ayudándolas a integrarse y encontrar trabajo, mientras que ACNUR apoyó a otras 12.000 a hacer lo mismo en México.

En Colombia, ACNUR [apoyó la implementación del Estatus de Protección Temporal](#), logrando que 1,6 millones de personas venezolanas obtuvieran permisos de protección temporal para fines de 2022.

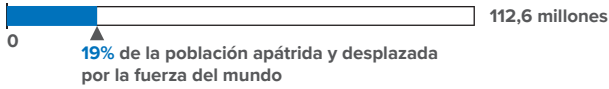
El creciente desplazamiento interno y el confinamiento representaron un desafío considerable: la Unidad de Víctimas de Colombia registró un total de más de 215.000 víctimas de desplazamiento forzado, el número más alto desde el Acuerdo de Paz de 2016. ACNUR asistió de manera directa a 134.600 personas y brindó servicios de protección a más de 26.000.

ACNUR recibió gratuitamente la adopción por parte de 21 países de la [Declaración sobre Migración y Protección de Los Ángeles](#), que promueve la respuesta conjunta a los movimientos cada vez más complejos de la región, así como el creciente apoyo especializado de instituciones financieras, como el Banco Mundial, el Banco Interamericano de Desarrollo y el Fondo Monetario Internacional, para los países de acogida de personas refugiadas.

RESUMEN DE LA POBLACIÓN Y LA FINANCIACIÓN

Población apátrida y desplazada por la fuerza

21,5 millones de personas | 2022



Financiación y asignación de los fondos regionales

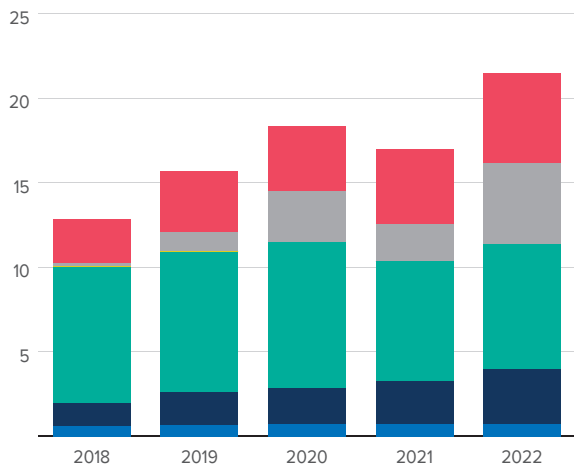
USD 356,5 millones en fondos disponibles | 2022



Tendencia de desplazamiento | 2018-2022



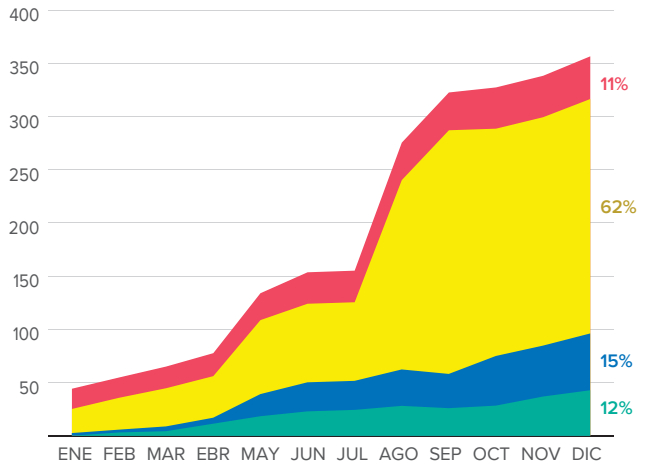
Personas | millones



Monthly evolution of funding | 2022



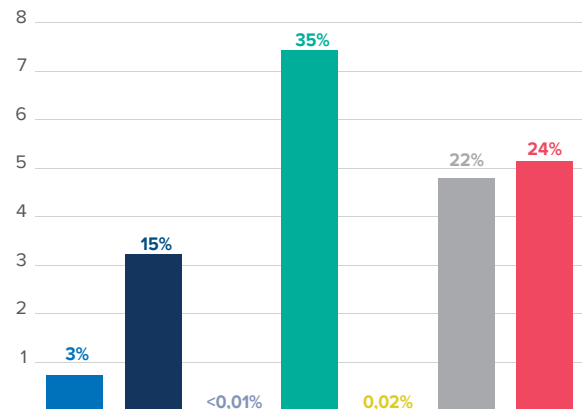
Millones de USD



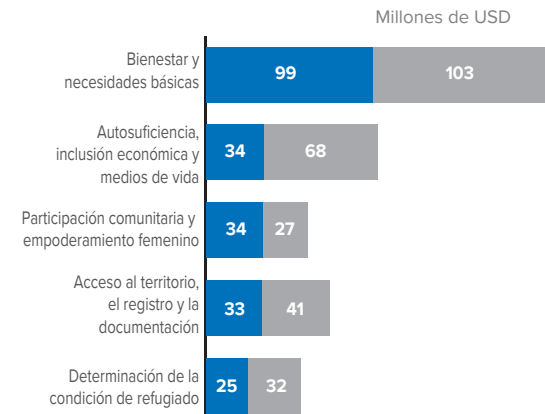
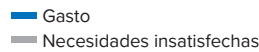
Desglose por tipo de población en 2022



Personas | millones



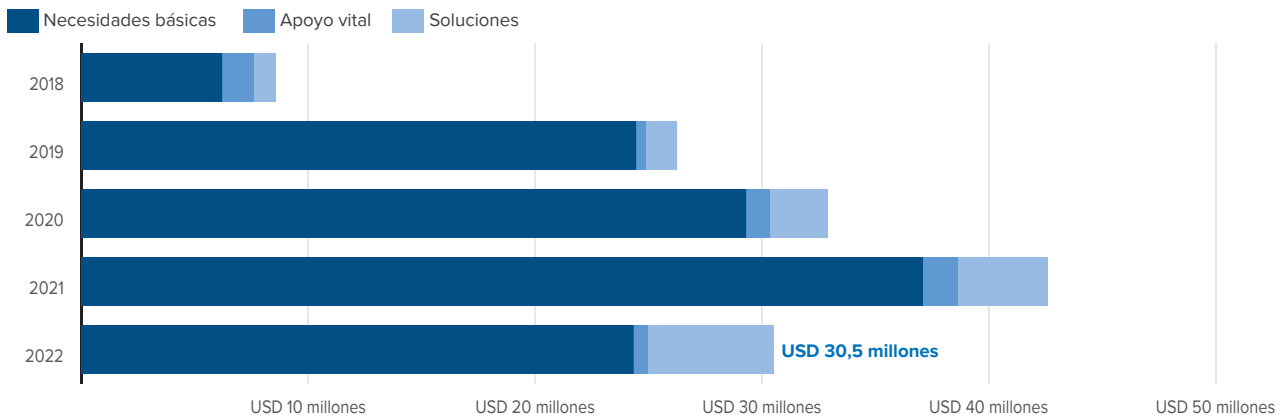
Las cinco áreas principales de gasto en 2022



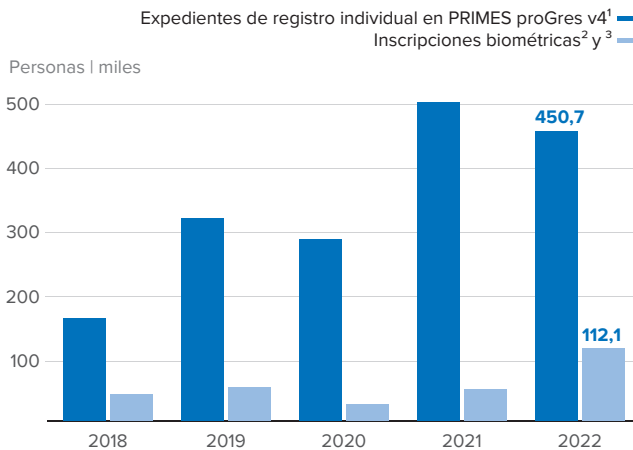
Para obtener información más detallada sobre la respuesta de ACNUR, visite [Global Focus](#).

TENDENCIAS EN MATERIA DE RESPUESTA

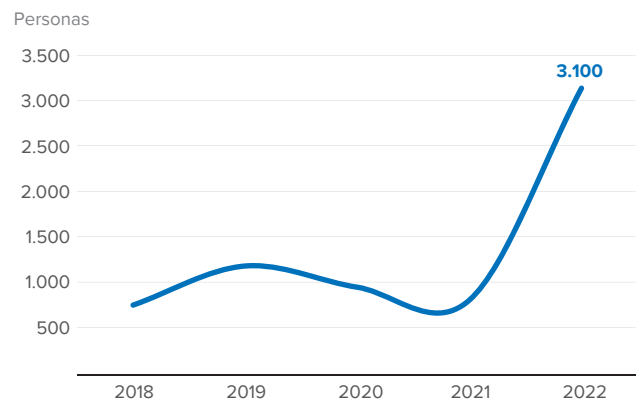
Asistencia en efectivo por sector | 2018-2022



Expedientes de nuevos registros individuales | 2018-2022



Salidas para reasentamiento | 2018-2022



¹ Se incluyen todas las personas apátridas y desplazadas por la fuerza registradas en 2022 como estado "activo", "en espera", "inactivo" y "cerrado".

² Se excluye el registro biométrico en Panamá.

³ En algunas regiones, la ampliación del BIMS generó un aumento de la cantidad de personas inscritas.

RESULTADOS DEL MONITOREO MULTISECTORIAL

Protección



1,6 millones de personas apátridas y desplazadas por la fuerza accedieron a servicios de protección.
• Resultado de 2021: 1,1 millones

471.000 niñas y niños apátridas y desplazados por la fuerza accedieron a servicios de protección.

Necesidades básicas



193.600 personas apátridas y desplazadas por la fuerza recibieron servicios esenciales en efectivo.
• Resultado de 2021: 261.000

Rendición de cuentas ante las poblaciones afectadas



86% de los países tenía un sistema de opinión y respuesta multicanal diseñado según consultas con las personas apátridas y desplazadas por la fuerza.

Salud



187.200 personas apátridas y desplazadas por la fuerza recibieron servicios esenciales de atención médica.
• Resultado de 2021: 241.200

40.400 mujeres y niñas recibieron servicios de salud sexual y reproductiva (atención prenatal y posnatal, servicios por parto, anticonceptivos o violencia de género).
• Resultado de 2021: 44.800

91.500 personas apátridas y desplazadas por la fuerza recibieron servicios de salud mental y apoyo psicosocial.

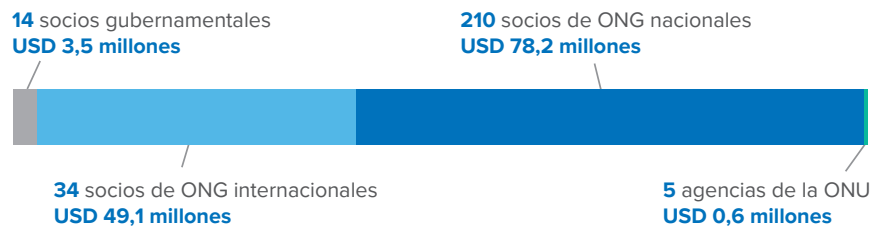
PRESUPUESTO Y GASTOS EN LAS AMÉRICAS | USD

OPERACIÓN		IA1	IA2	IA3	IA4	TOTAL	% DEL TOTAL REGIONAL	% DE GASTOS VS. PRESUPUESTO
		PROTEGER	RESPONDER	EMPODERAR	RESOLVER			
		Lograr ambientes favorables para la protección	Garantizar derechos básicos en entornos seguros	Empoderar a las comunidades y alcanzar la igualdad de género	Garantizar soluciones			
Buró Regional para las Américas ¹	Presupuesto	4.212.687	11.945.262	2.967.791	2.186.127	21.311.867	3%	
	Gasto	3.762.603	9.406.515	2.394.386	1.539.249	17.102.752	5%	80%
Actividades regionales para las Américas ¹	Presupuesto	2.078.117	5.892.634	1.464.028	1.078.437	10.513.216	1%	
	Gasto	845.746	2.114.366	538.203	345.987	3.844.302	1%	37%
SUBTOTAL	Presupuesto	6.290.804	17.837.896	4.431.819	3.264.564	31.825.083	4%	
	Gasto	4.608.349	11.520.881	2.932.589	1.885.236	20.947.055	6%	66%
AMÉRICA LATINA								
Oficina Multipaís de Argentina ²	Presupuesto	10.493.118	25.107.325	-	13.563.559	49.164.002	6%	
	Gasto	5.376.018	10.001.214	-	4.281.954	19.659.186	5%	40%
Brasil	Presupuesto	7.677.536	21.828.550	12.589.728	10.377.548	52.473.361	7%	
	Gasto	3.693.087	8.864.493	4.601.030	3.428.791	20.587.400	6%	39%
Colombia	Presupuesto	48.923.897	42.550.547	13.010.274	17.586.728	122.071.446	16%	
	Gasto	11.232.931	30.609.729	8.463.965	7.164.754	57.471.379	16%	47%
Costa Rica	Presupuesto	7.002.714	19.074.671	3.165.960	4.658.674	33.902.019	4%	
	Gasto	2.375.316	9.004.501	1.646.858	1.726.023	14.752.697	4%	44%
Ecuador	Presupuesto	10.071.561	33.930.451	24.470.842	7.635.451	76.108.305	10%	
	Gasto	5.590.213	9.506.711	7.922.424	3.166.651	26.186.000	7%	34%
El Salvador	Presupuesto	4.874.986	5.760.170	7.529.506	5.442.565	23.607.227	3%	
	Gasto	3.071.249	4.857.148	7.052.843	3.867.690	18.848.929	5%	80%
Guatemala	Presupuesto	17.254.845	7.775.719	4.379.401	13.064.672	42.474.638	5%	
	Gasto	8.428.339	5.143.160	1.606.907	7.042.563	22.220.969	6%	52%
Honduras	Presupuesto	15.062.480	-	6.306.323	7.271.085	28.639.888	4%	
	Gasto	8.194.320	-	5.911.135	5.289.185	19.394.640	5%	68%
México	Presupuesto	50.568.568	-	724.623	45.310.222	96.603.413	12%	
	Gasto	39.443.957	-	473.010	20.631.788	60.548.756	17%	63%
Oficina Multipaís de Panamá ³	Presupuesto	19.775.162	6.775.885	-	27.754.917	54.305.964	7%	
	Gasto	6.161.644	1.622.575	-	12.067.778	19.851.997	5%	37%
Perú	Presupuesto	15.108.061	27.035.249	15.402.625	3.568.990	61.114.925	8%	
	Gasto	5.251.042	7.922.530	5.391.676	2.299.994	20.865.243	6%	34%
Venezuela (República Bolivariana de)	Presupuesto	-	61.158.689	-	-	61.158.689	8%	
	Gasto	-	20.382.504	-	-	20.382.504	6%	33%
SUBTOTAL	Presupuesto	206.812.928	250.997.256	87.579.284	156.234.409	701.623.878	90%	
	Gasto	98.818.116	107.914.565	43.069.848	70.967.172	320.769.701	88%	46%
AMÉRICA DEL NORTE Y EL CARIBE								
Canadá	Presupuesto	1.446.982	-	-	1.296.895	2.743.877	0%	
	Gasto	1.342.689	-	-	852.081	2.194.770	1%	80%
Oficina Multipaís de Estados Unidos de América ⁴	Presupuesto	29.102.621	3.141.027	4.465.744	6.681.031	43.390.422	6%	
	Gasto	14.579.390	1.145.608	574.631	3.532.572	19.832.200	5%	46%
SUBTOTAL	Presupuesto	30.549.603	3.141.027	4.465.744	7.977.926	46.134.299	6%	
	Gasto	15.922.079	1.145.608	574.631	4.384.653	22.026.970	6%	48%
TOTAL	Presupuesto	243.653.335	271.976.179	96.476.846	167.476.899	779.583.260	100%	
	Gasto	119.348.544	120.581.053	46.577.068	77.237.061	363.743.726	100%	47%

¹ Las actividades del Buró Regional y las actividades regionales abarcan toda la región de las Américas.² Coordina actividades en Argentina y Chile, y también abarca, sin presencia, el Estado Plurinacional de Bolivia, Paraguay y Uruguay.³ Coordina actividades en Belice, Cuba y Panamá.⁴ Coordina actividades en Aruba, República Dominicana, Guyana, Trinidad y Tobago y los Estados Unidos de América, y también abarca Curaçao y Haití.

GASTOS A TRAVÉS DE SOCIOS | 2022

USD 131,4 millones en gastos a través de **263** socios en las Américas



Las personas refugiadas y migrantes en La Paz, Bolivia (Estado Plurinacional de), muestran sus servicios y productos en una feria de emprendedores realizada el Día Mundial del Refugiado.

© ACNUR/Sara Allaga

CONTRIBUCIONES VOLUNTARIAS A LAS AMÉRICAS | USD

DONANTE	No restringidas	Flexibles	Restringidas	Asignación estricta	TOTAL
Estados Unidos de América		31.383.825	188.544.770	3.040.727	222.969.322
Canadá		5.317.896	1.667.975	3.721.529	10.707.400
Japón		656.599	9.376.274		10.032.873
Unión Europea				8.633.102	8.633.102
Alemania		5.144.033		2.106.613	7.250.646
España		930.714	4.621.197	1.292.488	6.844.399
Donantes privados en los Estados Unidos de América				6.674.236	6.674.236
Italia			237.723	4.339.869	4.577.592
Donantes privados en Brasil		63.715	2.616.569		2.680.284
Fondo Central para la Acción en Casos de Emergencia				2.625.511	2.625.511
UNO-Flüchtlingshilfe (socio nacional en Alemania)		2.412.220			2.412.220
Irlanda		2.252.252			2.252.252
República de Corea				2.054.026	2.054.026
Suiza		511.771	1.535.312		2.047.083
EE. UU. para ACNUR		1.750	359.714	1.376.258	1.737.722
Francia		1.086.957	108.696	217.391	1.413.043
Suecia			1.058.873		1.058.873
Programas conjuntos de la ONU				1.052.860	1.052.860
Noruega		621.826	414.551		1.036.377
Los Países Bajos (Reino de)		1.028.807			1.028.807
Donantes privados en México		6.200	1.007.801	1.656	1.015.656
Fundación ACNUR Comité Argentino (socio nacional en Argentina)		376.291	531.123		907.414
Suecia para ACNUR		103	532.715	333.043	865.860
Reino Unido de Gran Bretaña e Irlanda del Norte				787.475	787.475
UNESCO				750.000	750.000
Fondo de las Naciones Unidas para la Consolidación de la Paz			746.420		746.420
ONUSIDA				678.254	678.254
OIM			599.165		599.165
Donantes privados en Japón				564.259	564.259
Donantes privados en Suiza		1.707	514.353	16.981	533.041
Luxemburgo		233.100	116.550		349.650
España con ACNUR (socio nacional en España)		6.688		256.467	263.156
Fondo Inicial para la Migración Segura, Ordenada y Regular				261.158	261.158
Donantes privados en Francia		1.390		254.185	255.576
UNICEF				239.675	239.675
Catar				168.533	168.533
ONU Mujeres				160.439	160.439
Dinamarca		129.846			129.846
Brasil				122.932	122.932
PMA				120.000	120.000
Argentina				107.100	107.100

.../...

.../...

CONTRIBUCIONES VOLUNTARIAS A LAS AMÉRICAS | USD

DONANTE	No restringidas	Flexibles	Restringidas	Asignación estricta	TOTAL
Guyana				63.531	63.531
Colombia		50.000			50.000
México				34.570	34.570
Chipre				10.537	10.537
Donantes privados varios		21.364	30.990	12.000	64.354
SUBTOTAL^{1,2}		52.239.053	214.620.771	42.077.407	308.937.231
Asignación indicativa de fondos y ajustes ³	42.750.413	1.131.213	5.542.928	-1.817.851	47.606.704
TOTAL DE FONDOS DISPONIBLES	42.750.413	53.370.267	220.163.699	40.259.556	356.543.935

¹ Las contribuciones incluyen el 6,5% de los costos de apoyo indirectos.

² Incluye contribuciones restringidas destinadas a las situaciones de Colombia, el norte de América Central y la República Bolivariana de Venezuela.

³ Las asignaciones indicativas de fondos y los ajustes incluyen los fondos que ACNUR asignó a la región a partir de la financiación con asignación flexible o no restringida, como también los ajustes relacionados con los costos de apoyo indirectos y el remanente.



Google brinda apoyo continuo a las personas refugiadas y desplazadas en todo el mundo

Desde 2015, [la Fundación Google](#), conocida por su dirección web [Google.org](#), ha donado más de USD 12 millones a EE. UU. para ACNUR, parte de más de los USD 45 millones en donaciones para causas de personas refugiadas, y también ha brindado apoyo a través de productos de Google y empleados voluntarios. En 2022, [Google.org](#) y un grupo de empleados de la compañía brindaron ayuda inmediata y apoyaron los esfuerzos de asistencia para las personas afectadas por la guerra en Ucrania.

[Google.org](#) logró igualar las donaciones públicas, mientras que Google se dedicó a luchar contra las amenazas de ciberseguridad y sacar a la luz información confiable, al mismo tiempo que detenía la divulgación de información falsa e interfería en las campañas de desinformación en línea. Asimismo, [YouTube](#) (video disponible en inglés) se asoció con ACNUR para generar conciencia en torno a las crisis de personas refugiadas en el mundo en homenaje al Día Mundial del Refugiado.

Asia y el Pacífico



Gul Wali, junto a su hijo, es beneficiario del proyecto de ACNUR por el que recibe efectivo a cambio de la limpieza del canal en el pueblo de Bakhtan, en Jalalabad (Afganistán), uno de los más de 14.000 pueblos dentro de 80 áreas de prioridad de retorno y reintegración.

© ACNUR/Oxygen Film Studio

Para fines de 2022, Asia y el Pacífico había acogido a 6,8 millones de personas refugiadas, 5 millones de personas desplazadas internas (PDI) y 1,2 millones de personas apátridas. ACNUR redobló sus esfuerzos para preservar el espacio de asilo y protección; “mantener y brindar” servicios de protección, asistencia y otros servicios esenciales; garantizar vías de soluciones; y forjar una amplia gama de alianzas estratégicas e innovadoras, incluso en el entorno operacional más complejo.

Si bien el conflicto en Afganistán disminuyó en gran parte luego de la ocupación talibán en agosto de 2021, y 236.200 PDI optaron por retornar en 2022, la crisis humanitaria no mostró señales de alivio. Las violaciones de los derechos humanos fundamentales, incluido el acceso de las niñas a la educación secundaria y terciaria y el acceso de las mujeres al empleo, socavaron los esfuerzos de recuperación y amenazaron con revertir los avances logrados. Desde 2021, 1,6 millones de personas afganas huyeron a las repúblicas islámicas de Irán y Pakistán, países que han acogido a personas refugiadas durante cuatro décadas. Las emergencias climáticas y los desastres naturales han precarizado aún más las situaciones de vida, como en Pakistán, donde inundaciones jamás vistas afectaron a 800.000 personas refugiadas.

ACNUR adoptó un enfoque basado en áreas para responder a las necesidades inmediatas de las personas desplazadas afganas; ayudó a las comunidades afectadas a recuperar la resiliencia consolidando el acceso a la educación, los medios de vida y los servicios de salud; respaldó mayores oportunidades de reasentamiento; y promovió la plataforma de apoyo regional para la [Estrategia para Solucionar la Situación de los Refugiados Afganos](#) con el fin de mejorar la carga y la responsabilidad compartida internacional. ACNUR asistió a 6 millones de personas afganas, de las cuales 4,1 millones fueron beneficiadas con intervenciones comunitarias, 1,5 millones recibieron asistencia en efectivo y 560.000 recibieron asistencia en especie y de otro tipo. Con el fin de ayudar principalmente a mujeres y niñas, ACNUR ofreció apoyo psicológico a 41.000 personas, entregó 11.200 kits de albergue de emergencia y construyó o mejoró 23 escuelas en Afganistán. En la República Islámica de Irán, una campaña de vacunación integral respaldada por ACNUR y el Gobierno llegó a más de 1 millón de personas refugiadas de Afganistán e Irak.

En Myanmar, la crisis política y el conflicto después de la ocupación militar de febrero de 2021 habían desplazado a más de 1,2 millones de personas para fines de 2022, que se sumaban a las 330.000 ya

desplazadas. La violencia y la inseguridad limitaron el acceso a las comunidades desplazadas, pero ACNUR facilitó servicios de protección críticos y artículos esenciales (cuando fue posible) y trabajó con las autoridades de facto sobre el respeto de los derechos humanos y el acceso humanitario. ACNUR benefició a 426.000 personas brindándoles albergue o artículos de emergencia básicos y, junto con el PNUD, continuó llevando adelante proyectos comunitarios que ya han asistido a 60.000 personas en el estado de Rakhine. En Bangladesh, ACNUR continuó su respuesta humanitaria en Cox's Bazar y Bhasan Char conforme al marco del [Plan de Respuesta Conjunta](#) e introdujo el plan de estudios de Myanmar, que amplió el acceso a la educación para 256.000 estudiantes refugiados. Bajo el mandato del Gobierno de Bangladesh, se lograron avances prometedores hacia la implementación de un marco de desarrollo de habilidades para las personas refugiadas que pudiera facilitar su futuro retorno y la reintegración sostenible en Myanmar una vez que las condiciones lo permitieran. Cerca de 3.700 personas rohingya emprendieron [travesías marítimas arriesgadas](#) desde Bangladesh y Myanmar (el número anual más alto registrado) y se estima que 348 murieron en altamar. ACNUR fue un férreo defensor del desembarco seguro, y 700 personas rohingya llegaron sanas y salvas a Aceh, Indonesia. Reunió apoyo regional en materia de protección y soluciones para las personas rohingya y otras personas refugiadas gracias a alianzas con otros países en la región, incluida la [Asociación de Naciones de Asia Sudoriental](#) (ASEAN, por sus siglas en inglés).

Las soluciones de terceros países para las personas refugiadas fueron ampliamente replicadas. ACNUR presentó el reasentamiento de más de 21.300 personas refugiadas (cuatro veces más en comparación con 2021) y cerca de 5.800 partieron para su reasentamiento con la ayuda de ACNUR. Las vías complementarias también ayudaron a ofrecer soluciones a más de 5.000 personas. Más de 1.400 personas refugiadas fueron inscritas para las becas del DAFI en la educación superior, con un 43% de mujeres. ACNUR se esforzó por encontrar soluciones duraderas para 92.400 personas refugiadas de Sri Lanka en una situación prolongada en India y mantuvo los esfuerzos por erradicar la apatridia. Todos los países de Asia Central redujeron el número de personas apátridas, y Filipinas implementó el registro universal de nacimiento, que permite el registro de niñas y niños desplazados y de la comunidad de Sama Bajau.

ACNUR consolidó sus acuerdos con Australia y Nueva Zelanda para brindar oportunidades de reasentamiento para las personas refugiadas que residen en Nauru y en Papúa Nueva Guinea a este último. En 2022, ACNUR también concluyó su participación operacional en Mindanao (Filipinas) y Jaffna (Sri Lanka), pero siguió apoyando a ambos Gobiernos desde sus respectivas ciudades capitales.

© ACNUR/RAHIL KOSTYUKOVA



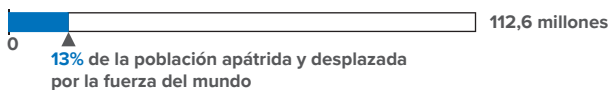
Donantes japoneses se suman a la causa solidaria para ayudar a las personas desplazadas por la crisis de Ucrania

Un grupo de compañías, fundaciones y personas japonesas contribuyeron con USD 85 millones a Japón para ACNUR en [respuesta a la crisis de Ucrania](#) (video subtulado en inglés) en 2022. Esto incluyó contribuciones de socios corporativos clave, como [Seven & i Holdings](#), que recaudó donaciones en más de 20.000 tiendas en Japón por un total de USD 2,6 millones y [Sony Corporation](#), que donó USD 1,5 millones y 500 teléfonos móviles para el personal de ACNUR dedicado a las acciones de respuesta. [Fast Retailing Co., Ltd.](#) donó USD 10 millones y más de 100.000 prendas y otros artículos de UNIQLO. Keidanren, la Federación Empresarial de Japón, tuvo un papel fundamental, ya que instó a compañías miembro a donar a ACNUR desde las primeras fases de la crisis, lo que le permitió a la agencia responder con rapidez y eficacia.

RESUMEN DE LA POBLACIÓN Y LA FINANCIACIÓN

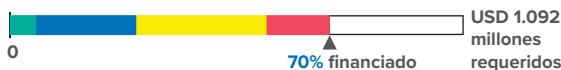
Población apátrida y desplazada por la fuerza

14,3 millones de personas | 2022



Financiación y asignación de los fondos regionales

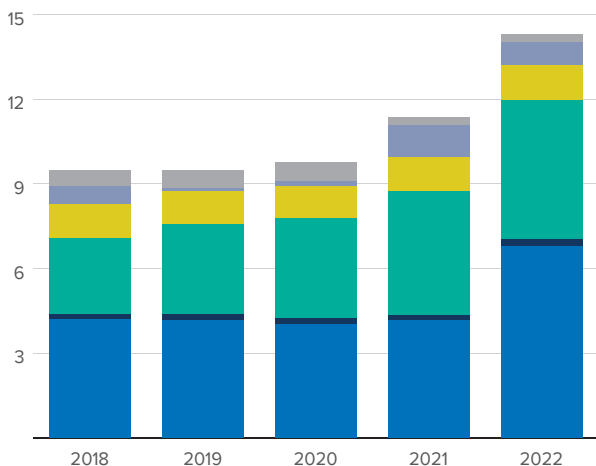
USD 768,4 millones en fondos disponibles | 2022



Tendencia de desplazamiento | 2018-2022

- Refugiados
- Solicitantes de asilo
- PDI
- Personas apátridas¹
- Refugiados y PDI retornadas
- Otras personas de interés

Personas | millones

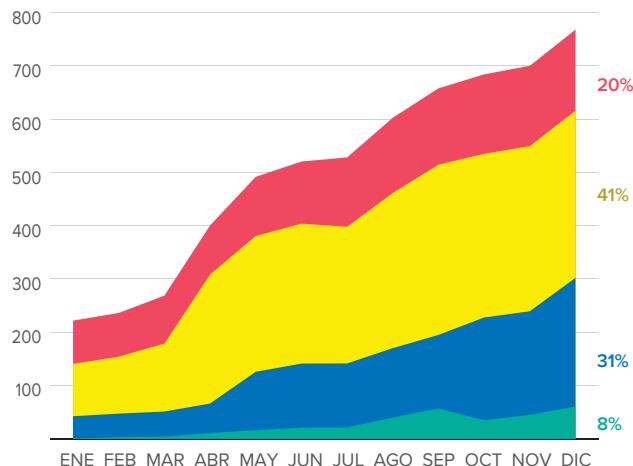


¹ Para evitar el doble conteo, este gráfico no incluye las personas apátridas que también son desplazadas por la fuerza. En Asia y el Pacífico, hay un total de 2,5 millones de personas apátridas, pero 1,2 millones de ellas (en su mayoría, rohingya) también son desplazadas por la fuerza. En total, el 17,3% de las personas bajo el mandato de ACNUR en la región es apátrida.

Evolución mensual de la financiación | 2022

- No restringida
- Asignación flexible
- Restringida
- Asignación estricta

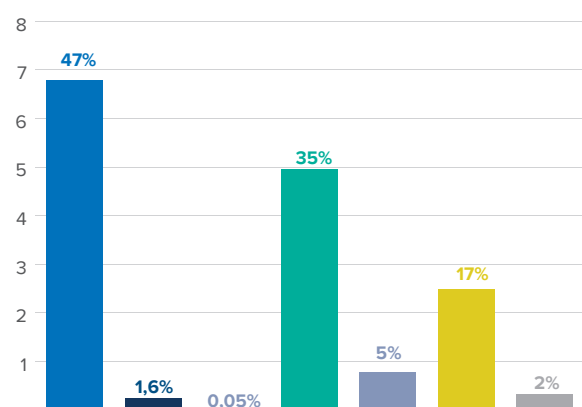
Millones de USD



Desglose por tipo de población en 2022

- Refugiados
- Solicitantes de asilo
- Refugiados retornados
- PDI
- PDI retornadas
- Personas apátridas²
- Otras personas de interés

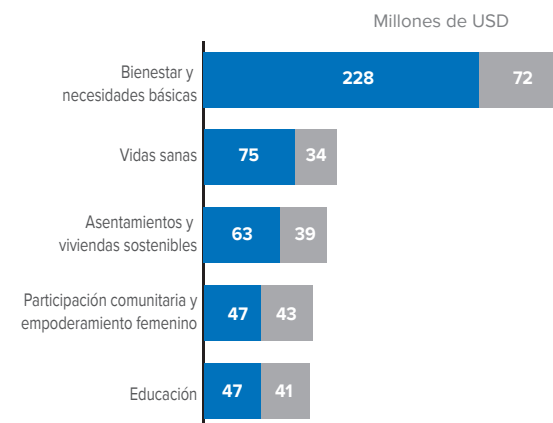
Personas | millones



² Este gráfico muestra la cantidad total de personas apátridas, incluidas quienes también son desplazadas y que, por lo tanto, se incluyen en otra categoría. Los porcentajes representan la proporción del total regional de personas apátridas y desplazadas por la fuerza. Como las personas desplazadas apátridas se cuentan dos veces, los porcentajes pueden sumar hasta más del 100%.

Las cinco áreas principales de gasto en 2022

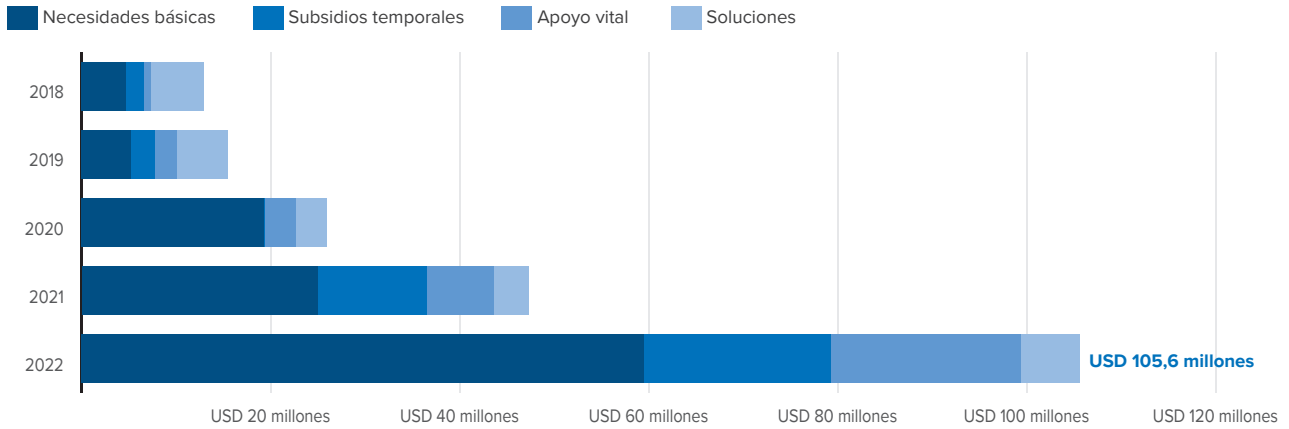
- Gasto
- Necesidades insatisfechas



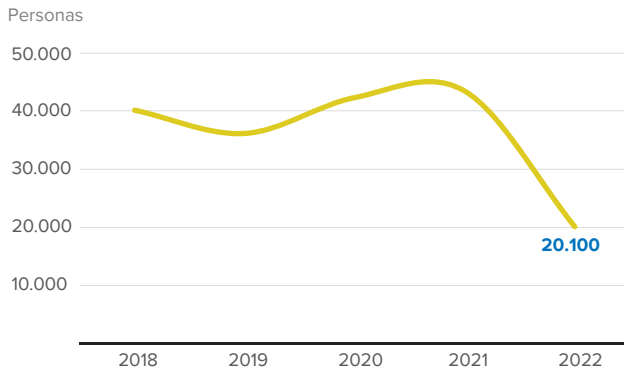
Para obtener información más detallada sobre la respuesta de ACNUR, visite [Global Focus](#).

TENDENCIAS EN MATERIA DE RESPUESTA

Asistencia en efectivo por sector | 2018-2022

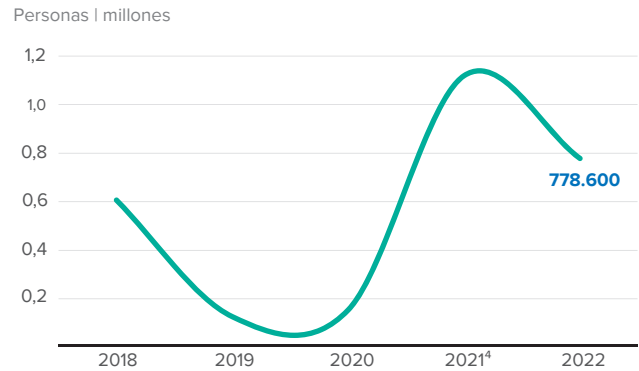


Personas apátridas a las que se les concedió o confirmó una nacionalidad | 2018-2022³



³ Se revisaron los datos históricos.

PDI retornadas en toda la región | 2018-2022



⁴ La cifra de 2021 se actualizó después de la publicación del Informe Global 2021.

RESULTADOS DEL MONITOREO MULTISECTORIAL

Protección



3,3 millones de personas apátridas y desplazadas por la fuerza accedieron a servicios de protección.

• Resultado de 2021: 2,6 millones

1,5 millones de niñas y niños apátridas y desplazados por la fuerza accedieron a servicios de protección.

Necesidades básicas



1,6 millones de personas apátridas y desplazadas por la fuerza recibieron asistencia en efectivo.

• Resultado de 2021: 911.000

Rendición de cuentas ante las poblaciones afectadas



73% de los países tenía un sistema de opinión y respuesta multicanal diseñado según consultas con las personas apátridas y desplazadas por la fuerza.

Nutrición



16.200 niñas y niños de 6-59 meses fueron hospitalizados para el tratamiento de la desnutrición aguda moderada (MAM).

3.000 niñas y niños de 6-59 meses fueron hospitalizados para el tratamiento de la desnutrición aguda severa (SAM).

• Resultado de 2021: 44.800

Salud



2,9 millones de personas apátridas y desplazadas por la fuerza recibieron servicios esenciales de atención médica.

• Resultado de 2021: 1,3 millones

189.300 mujeres y niñas recibieron servicios de salud sexual y reproductiva (atención prenatal y posnatal, servicios por parto, anticonceptivos o violencia de género).

• Resultado de 2021: 250.900

624.400 personas apátridas y desplazadas por la fuerza recibieron servicios de salud mental y apoyo psicosocial.

PRESUPUESTO Y GASTOS EN ASIA Y EL PACÍFICO | USD

OPERACIÓN		IA1	IA2	IA3	IA4	TOTAL	% DEL TOTAL REGIONAL	% DE GASTOS VS. PRESUPUESTO
		PROTEGER	RESPONDER	EMPODERAR	RESOLVER			
		Lograr ambientes favorables para la protección	Garantizar derechos básicos en entornos seguros	Empoderar a las comunidades y alcanzar la igualdad de género	Garantizar soluciones			
Buró Regional para Asia y el Pacífico ¹	Presupuesto	6.510.441	3.496.664	868.758	4.622.697	15.498.560	1%	
	Gasto	6.317.810	3.193.541	812.904	4.426.477	14.750.733	2%	95%
Actividades regionales para Asia y el Pacífico ¹	Presupuesto	6.713.598	966.187	240.053	176.822	8.096.660	1%	
	Gasto	809.882	351.060	89.361	57.446	1.307.748	0%	16%
SUBTOTAL	Presupuesto	13.224.039	4.462.851	1.108.811	4.799.520	23.595.220	2%	
	Gasto	7.127.692	3.544.601	902.265	4.483.923	16.058.481	2%	68%
ASIA CENTRAL								
Oficina Multipaís de Kazajstán ²	Presupuesto	7.415.306	-	-	1.336.094	8.751.400	1%	
	Gasto	4.700.736	-	-93	1.290.774	5.991.417	1%	68%
Tayikistán	Presupuesto	9.045.920	820.000	-	935.000	10.800.920	1%	
	Gasto	3.571.911	552.624	-	694.272	4.818.807	1%	45%
SUBTOTAL	Presupuesto	16.461.226	820.000	-	2.271.094	19.552.319	2%	
	Gasto	8.272.647	552.624	-93	1.985.046	10.810.224	2%	55%
ASIA ORIENTAL Y EL PACÍFICO								
Oficina Multipaís de Australia ³	Presupuesto	3.470.394	-	-	1.171.735	4.642.129	0%	
	Gasto	1.964.128	-	-	801.472	2.765.600	0%	60%
China	Presupuesto	2.573.393	1.088.060	-	803.634	4.465.086	0%	
	Gasto	2.411.287	1.080.720	-	801.872	4.293.878	1%	96%
Japón	Presupuesto	4.130.706	-	-	-	4.130.706	0%	
	Gasto	3.631.714	-	-	-	3.631.714	1%	88%
República de Corea	Presupuesto	1.856.407	-	320.659	397.740	2.574.805	0%	
	Gasto	1.821.350	-	327.034	374.160	2.522.544	0%	98%
SUBTOTAL	Presupuesto	12.030.899	1.088.060	320.659	2.373.108	15.812.726	1%	
	Gasto	9.828.479	1.080.720	327.034	1.977.504	13.213.736	2%	84%
SUR DE ASIA								
India	Presupuesto	3.129.098	10.082.080	2.648.091	1.357.906	17.217.175	2%	
	Gasto	2.468.482	8.407.838	1.845.303	704.521	13.426.143	2%	78%
Nepal	Presupuesto	1.668.331	-	-	2.453.716	4.122.047	0%	
	Gasto	1.830.741	-	-	1.143.107	2.973.848	0%	72%
Sri Lanka	Presupuesto	1.845.577	212.681	437.540	853.994	3.349.793	0%	
	Gasto	970.245	228.571	400.601	261.582	1.860.999	0%	56%
SUBTOTAL	Presupuesto	6.643.006	10.294.761	3.085.631	4.665.616	24.689.015	2%	
	Gasto	5.269.468	8.636.408	2.245.904	2.109.210	18.260.990	3%	74%

.../...

.../...

PRESUPUESTO Y GASTOS EN ASIA Y EL PACÍFICO | USD

OPERACIÓN		IA1	IA2	IA3	IA4	TOTAL	% DEL TOTAL REGIONAL	% DE GASTOS VS. PRESUPUESTO
		PROTEGER	RESPONDER	EMPODERAR	RESOLVER			
		Lograr ambientes favorables para la protección	Garantizar derechos básicos en entornos seguros	Empoderar a las comunidades y alcanzar la igualdad de género	Garantizar soluciones			
SURESTE DE ASIA								
Bangladesh	Presupuesto	22.969.994	186.170.848	65.318.684	10.567.950	285.027.476	26%	
	Gasto	13.367.369	89.868.165	29.254.734	7.461.007	139.951.274	20%	49%
Indonesia	Presupuesto	2.236.005	6.575.583	2.450.943	1.139.746	12.402.277	1%	
	Gasto	1.772.224	2.493.035	1.423.415	1.073.400	6.762.075	1%	55%
Malasia	Presupuesto	4.810.918	5.837.521	7.999.823	3.666.834	22.315.096	2%	
	Gasto	3.007.943	2.989.621	3.616.316	2.604.645	12.218.526	2%	55%
Myanmar	Presupuesto	56.767.533	-	-	-	56.767.533	5%	
	Gasto	43.794.013	-	-	-	43.794.013	6%	77%
Filipinas	Presupuesto	758.091	911.749	1.089.629	921.795	3.681.264	0%	
	Gasto	618.680	676.742	988.948	835.691	3.120.062	0%	85%
Oficina Multipaís de Tailandia ⁴	Presupuesto	7.806.447	10.025.890	3.974.732	2.766.900	24.573.969	2%	
	Gasto	4.285.254	6.688.381	2.070.690	1.113.493	14.157.818	2%	58%
SUBTOTAL	Presupuesto	95.348.988	209.521.591	80.833.809	19.063.225	404.767.614	37%	
	Gasto	66.845.483	102.715.944	37.354.103	13.088.237	220.003.768	31%	54%
SUROESTE DE ASIA								
Afganistán	Presupuesto	6.854.011	223.531.565	89.164.755	20.795.348	340.345.679	31%	
	Gasto	3.712.020	152.250.664	49.258.630	13.787.021	219.008.335	31%	64%
República Islámica de Irán	Presupuesto	11.373.469	88.208.186	6.979.440	12.833.171	119.394.266	11%	
	Gasto	2.255.875	73.999.743	1.690.558	8.883.874	86.830.050	12%	73%
Pakistán	Presupuesto	16.935.278	-	99.749.913	26.761.643	143.446.834	13%	
	Gasto	12.106.654	1.502	90.061.277	15.768.776	117.938.209	17%	82%
SUBTOTAL	Presupuesto	35.162.758	311.739.751	195.894.108	60.390.163	603.186.780	55%	
	Gasto	18.074.549	226.251.909	141.010.465	38.439.670	423.776.594	60%	70%
TOTAL	Presupuesto	178.870.915	537.927.014	281.243.018	93.562.726	1.091.603.674	100%	
	Gasto	115.418.318	342.782.206	181.839.678	62.083.591	702.123.793	100%	64%

¹ Las actividades del Buró Regional y las actividades regionales abarcan toda la región de Asia y el Pacífico.

² Coordina actividades en Kazajstán y también abarca Turkmenistán y Uzbekistán.

³ Coordina actividades en Australia y cubre Nueva Zelanda, Papúa Nueva Guinea y las Islas del Pacífico.

⁴ Coordina actividades en Tailandia y también abarca Camboya, la República Democrática Popular Lao y Vietnam.

GASTOS A TRAVÉS DE SOCIOS | 2022

USD 222,2 millones en gastos a través de **190** socios en Asia y el Pacífico

21 socios gubernamentales
USD 57,6 millones

121 socios de ONG nacionales
USD 120 millones



39 socios de ONG internacionales
USD 37,9 millones

9 agencias de la ONU
USD 6,6 millones

CONTRIBUCIONES VOLUNTARIAS PARA ASIA Y EL PACÍFICO | USD

DONANTE	No restringidas	Flexibles	Restringidas	Asignación estricta	TOTAL
Estados Unidos de América		29.816.175	197.203.397	239.625	227.259.197
Alemania		48.384.887		17.116.534	65.501.420
Unión Europea				38.905.112	38.905.112
Japón		1.313.198	9.490.270	26.390.561	37.194.029
Australia		4.395.604	13.520.061	5.931.206	23.846.871
Italia			12.950.450	7.429.750	20.380.200
Fondo Fiduciario Especial para Afganistán			1.031.189	14.863.000	15.894.189
Suiza		4.324.324	6.371.407	832.252	11.527.983
Francia			9.782.609		9.782.609
Dinamarca		7.647.296	1.347.709		8.995.005
Fondos mancomunados para países concretos			3.204.732	5.599.981	8.804.713
Reino Unido de Gran Bretaña e Irlanda del Norte		471	6.793.478	1.756.447	8.550.397
Programas conjuntos de la ONU				6.986.431	6.986.431
Fondo Central para la Acción en Casos de Emergencia				6.525.001	6.525.001
UNO-Flüchtlingshilfe (socio nacional en Alemania)		4.791.222	1.563.463	79.455	6.434.140
Austria		4.145.078	120.740	1.851.852	6.117.670
República de Corea			1.846.000	4.252.883	6.098.883
Canadá		784.929	4.462.436	474.509	5.721.874
España		2.068.252	3.094.211	139.843	5.302.306
Donantes privados en los Emiratos Árabes Unidos		179.415	40.933	4.438.346	4.658.695
Donantes privados en Tailandia		92.601	4.116.411		4.209.012
Suecia para ACNUR		436.229	32.799	3.496.022	3.965.049
Noruega		1.113.214	2.602.560		3.715.774
Reino Unido para ACNUR		3.059.933	327.484	186.497	3.573.914
Finlandia		3.366.373			3.366.373
Donantes privados en Japón				3.273.234	3.273.234
Donantes privados en Dinamarca		58.061	2.414.614	318.853	2.791.528
Education Cannot Wait				2.648.879	2.648.879
Donantes privados en la República de Corea		392.927	17.168	2.208.080	2.618.176
Australia para ACNUR		1.975.684	145.868	408.734	2.530.287
Irlanda		1.126.126	1.126.126		2.252.252
Suecia			2.011.859		2.011.859
EE. UU. para ACNUR		1.643.243	38.163	285.000	1.966.406
Donantes privados en Kuwait		13.848	54.915	1.614.340	1.683.104
Luxemburgo			1.465.450		1.465.450
Kuwait			1.439.050		1.439.050
Catar				1.420.721	1.420.721
Donantes privados en Canadá		979.665	278.718	135.889	1.394.272
Donantes privados en Italia		1.184.663	293		1.184.956
República Checa				1.089.799	1.089.799
Los Países Bajos (Reino de)			1.028.807		1.028.807
Donantes privados en Baréin				1.000.000	1.000.000
Donantes privados en Suiza		260.447	21.286	550.000	831.733
Donantes privados en las Filipinas		9.373	812.292		821.664
China			800.000		800.000
Donantes privados en China		573.616	156.567	17.656	747.839
Nueva Zelanda			627.353		627.353
Donantes privados en Francia		156.391	157.300	281.787	595.479

.../...

.../...

CONTRIBUCIONES VOLUNTARIAS PARA ASIA Y EL PACÍFICO | USD

DONANTE	No restringidas	Flexibles	Restringidas	Asignación estricta	TOTAL
España con ACNUR (socio nacional en España)		239.770	33.492	321.622	594.885
Donantes privados en los Estados Unidos de América				530.070	530.070
Islandia		296.450	214.977		511.427
Japón para ACNUR		363.744	62.578		426.322
Donantes privados en el Líbano		104.337	13.895	265.930	384.161
Emiratos Árabes Unidos				378.205	378.205
Jersey			278.487		278.487
ONUSIDA			1.197	215.822	217.019
Donantes privados en Singapur		148.390	42.539	1.975	192.904
Estonia			167.377		167.377
Polonia		100.000	50.000		150.000
Donantes privados en Catar		14.483	10.535	114.431	139.449
Liechtenstein		108.225			108.225
Bulgaria			107.653		107.653
Federación Rusa			100.000		100.000
Kazajistán			50.000	43.346	93.346
Brunéi Darussalam			69.823		69.823
ONU Mujeres				64.738	64.738
OIM				63.253	63.253
Suiza para ACNUR		47.777		12.150	59.927
Fondo de Respuesta y Recuperación ante la COVID-19 de la ONU				51.633	51.633
Kirguistán				34.784	34.784
Guernsey			23.148		23.148
Donantes privados varios		220.440	162.355	174.364	557.159
SUBTOTAL^{1,2}		125.936.862	293.886.228	165.020.600	584.843.689
Asignación indicativa de fondos y ajustes ³	60.349.871	115.679.343	20.230.045	-12.695.665	183.563.594
TOTAL DE FONDOS DISPONIBLES	60.349.871	241.616.205	314.116.273	152.324.935	768.407.283

¹ Las contribuciones incluyen el 6,5% de los costos de apoyo indirectos.

² Incluye contribuciones destinadas a las situaciones de Afganistán y Myanmar.

³ Las asignaciones indicativas de fondos y los ajustes incluyen los fondos que ACNUR asignó a la región a partir de la financiación con asignación flexible o no restringida, como también los ajustes relacionados con los costos de apoyo indirectos y el remanente.

© ACNUR/Olga Boyrichuk



Fast Retailing/UNIQLO ayuda a que las personas refugiadas de Ucrania estén abrigadas

Además de la donación en efectivo de USD 10 millones para la respuesta a la emergencia en Ucrania, Fast Retailing, la empresa matriz de [UNIQLO](#), también donó más de 5.000 mantas y 63.000 artículos HEATTECH (ropa interior térmica) para las personas desplazadas en ese país. Además, se donaron otros 16.253 artículos de ropa de cama a la comunidad refugiada en Rumania. Las donaciones de Fast Retailing/UNIQLO ayudaron a

que muchas familias desplazadas por la fuerza estuvieran abrigadas durante la cruda temporada invernal. Esto fue parte de un total de 6,8 millones de prendas de UNIQLO donadas a ACNUR en otros 21 países en 2022. Desde 2006, la Oficina ha recibido más de 48 millones de prendas que se distribuyeron en 59 países.



Europa

El personal de ACNUR asiste a personas refugiadas que huyen de Ucrania mientras se preparan para abordar un autobús desde la República de Moldavia para llegar a un lugar seguro en Rumanía, una reubicación voluntaria que organizaron los Gobiernos de Moldavia y Rumanía, que contó con el apoyo de ACNUR y la OIM.

© ACNUR/Mihai von Eremia

En Europa, la cantidad de personas apátridas y desplazadas por la fuerza ascendió a 21,8 millones a finales de 2022; entre ellas, casi 12,4 millones de personas refugiadas, 1,3 millones de solicitantes de asilo, 7,2 millones de personas desplazadas internas (PDI) y 474.000 personas apátridas.

La emergencia en Ucrania impulsó a la Oficina a ampliar considerablemente las operaciones en ese país y en los países vecinos que acogen personas refugiadas. Dentro de Ucrania, ACNUR prestó asistencia y protección a 4,3 millones de PDI, incluida asistencia en efectivo para casi 1 millón de personas. Las actividades de acondicionamiento para el invierno que ACNUR llevó a cabo, como pagos complementarios en efectivo, artículos no comestibles para el invierno, mejoras en centros de recepción y reparación de hogares, beneficiaron a casi 1,5 millones de personas. La asistencia humanitaria se priorizó en las zonas de primera línea y de acceso reciente a través del envío de más de 650 convoyes humanitarios, incluidos convoyes interagenciales. En los países que acogieron a comunidades refugiadas, ACNUR ayudó a 500.000 personas refugiadas con efectivo y a 500.000 con servicios de protección. Casi 5 millones de personas refugiadas de Ucrania se registraron según la [directiva de protección temporal de la Unión Europea](#) y programas

nacionales similares para su inclusión en los sistemas nacionales y las comunidades locales. Como apoyo a las respuestas nacionales, ACNUR coordinó a 142 socios en siete países a través del [Plan Regional de Respuesta para las Personas Refugiadas de Ucrania](#). El apoyo de la Oficina a la comunidad refugiada incluyó asesoramiento en materia de protección y ayuda para obtener acceso a la educación, la atención sanitaria, la asistencia para necesidades específicas, el alojamiento y los medios de vida. Casi 186.000 personas recibieron información mediante 39 [Puntos Azules](#) establecidos por ACNUR, UNICEF y otros socios con el fin de facilitar el acceso a la información, los servicios y las referencias para personas con necesidades específicas. Además, 1,7 millones de personas recibieron información a través de la campaña “Mantente a salvo”, que difundió mensajes clave en materia de protección.

En Türkiye, la promoción y la cooperación de ACNUR con el Directorio General para la Gestión de la Migración (PMM, por sus siglas en inglés) mejoraron el acceso a los procesos y servicios de protección para las personas afganas, iraquíes, sirias y ucranianas. ACNUR apoyó al PMM para actualizar los datos de 3 millones de personas y evaluar las necesidades de protección de 156.000. Cerca de 10.000 personas refugiadas recibieron asistencia

en efectivo y 46.000 recibieron asistencia en especie, mientras que 77.000 accedieron a servicios especializados para necesidades específicas. La Oficina presentó la solicitud de reasentamiento de 20.400 personas refugiadas y apoyó a 10.100 personas a nivel mundial para su traslado a otros países, lo que significó un aumento del 37% en comparación con 2021.

ACNUR continuó con su labor permanente de promoción en favor del Pacto sobre Migración y Asilo propuesto por la Comisión Europea, que representa la oportunidad de crear un marco jurídico para procedimientos acelerados de asilo y mecanismos de solidaridad y responsabilidad compartida entre los Estados. La Oficina también colaboró con instituciones y Estados miembros de la UE para buscar formas legítimas e innovadoras de responder y gestionar mejor los movimientos mixtos cada vez más complejos que se dirigen hacia Europa y, al mismo tiempo, advirtió contra las propuestas que amenazan con disminuir o externalizar las obligaciones, los estándares y las prácticas en materia de asilo.

Unas 159.400 personas refugiadas y migrantes llegaron a través de las rutas marítimas del Mediterráneo y del noroeste de África, lo que significó un aumento del 29% y, como resultado, una mayor presión en las capacidades nacionales de recepción. Los arribos se duplicaron a 18.800 en Grecia, aumentaron un 37%, a 4.000, en Chipre e incrementaron un 55%, a 104.500, en Italia. Más de 400 personas refugiadas y migrantes llegaron a Malta, una disminución del 48%, y los arribos a través de las rutas marítimas del Mediterráneo occidental y el noroeste de África se redujeron en un 36%, a 31.800.

La experiencia de protección temporal para las personas ucranianas sirvió como impulso para ampliar aún más los esfuerzos de inclusión dirigidos a las personas refugiadas de otros lugares. Esto incluyó identificar y abordar las barreras contra la inclusión en los sistemas nacionales y en el acceso a los servicios, y ampliar las alianzas con el sector privado para facilitar oportunidades laborales. En 2022, se pusieron en marcha plataformas de empleo para personas refugiadas en seis países piloto con el fin de facilitar el acceso al empleo decente de las personas desplazadas por la fuerza.

En la región, ACNUR fomentó enfoques comunitarios para la protección y la participación de la comunidad refugiada a través de organizaciones dirigidas por personas de esta comunidad, que van desde la movilización comunitaria en Malta contra la mutilación de genitales femeninos hasta la integración social y sesiones de información para personas refugiadas LGBTIQ+ en Francia y capacitación en idiomas en Georgia. En marzo de 2022, se estableció la primera [Junta de Asesores para las Personas Refugiadas en Irlanda](#), que se basó en iniciativas similares implementadas en Austria, Bélgica, Bulgaria, Georgia, Suiza y Türkiye. En los Balcanes Occidentales, el [Programa Regional de Vivienda](#) había asistido a 10.000 familias para finales de año, y la construcción se extendió hasta junio de 2023 después de los retrasos relacionados con la COVID-19.

En 2022, se presentaron más de 23.800 solicitudes a nivel mundial para el reasentamiento de personas refugiadas en Europa. La región recibió más de 21.300 personas para su reasentamiento, el 37% de todas las salidas mundiales con este fin, lo que significó una disminución en comparación con el 54% en 2021.



Epic Games recauda millones para brindar socorro humanitario en Ucrania

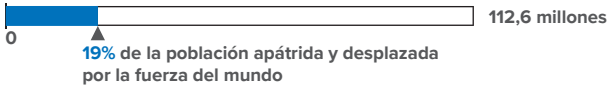
Junto con la comunidad de Fortnite y Xbox, Epic Games [recaudó USD 144 millones](#) para apoyar a organizaciones humanitarias, e incluso contribuyó con más de USD 26,5 millones a la Oficina con el fin de brindar socorro humanitario a las personas afectadas por la guerra en Ucrania. Epic Games prometió donar todas las ganancias de Fortnite provenientes de las ventas dentro del juego entre el 20 de marzo y el 3 de abril de 2022, incluidos artículos del juego y moneda virtual que se compran en una tienda o en línea. Xbox se unió a este esfuerzo y prometió donar todas las ganancias netas de Fortnite durante este período para brindar un mayor socorro a las personas forzadas a huir del conflicto.



RESUMEN DE LA POBLACIÓN Y LA FINANCIACIÓN

Población apátrida y desplazada por la fuerza

21,8 millones de personas apátridas y desplazadas por la fuerza | 2022



Financiación y asignación de los fondos regionales

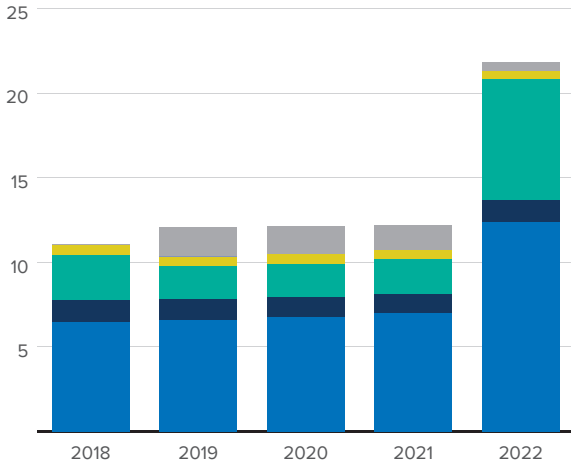
USD 1.520 millones en fondos disponibles | 2022



Tendencia de desplazamiento | 2018-2022

- Refugiados
- Solicitantes de asilo
- PDI
- Personas apátridas¹
- Personas refugiadas retornadas y PDI
- Otras personas de interés

Personas | millones

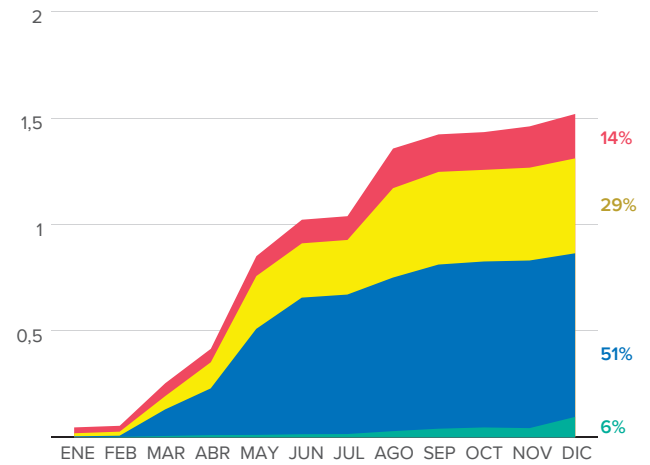


¹ Para evitar el doble conteo, este gráfico no incluye las personas apátridas que también son desplazadas por la fuerza. En Europa, hay un total de 543.000 millones de personas apátridas, pero 69.000 de ellas también son desplazadas por la fuerza. En total, el 2,5% de las personas bajo el mandato de ACNUR en la región es apátrida.

Evolución mensual de la financiación | 2022

- No restringida
- Asignación flexible
- Restringida
- Asignación estricta

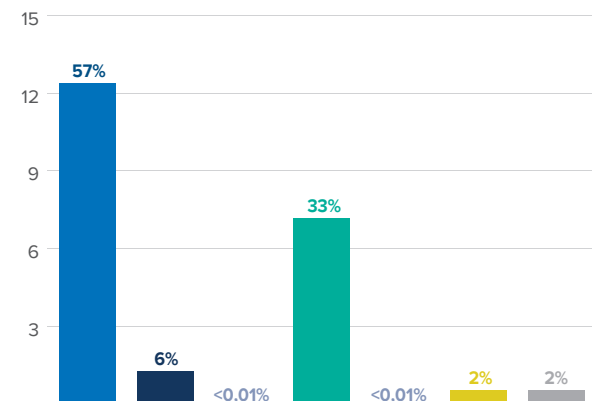
Mil millones de USD



Desglose por tipo de población en 2022

- Refugiados
- Solicitantes de asilo
- Refugiados retornados
- PDI
- PDI retornadas
- Personas apátridas²
- Otras personas de interés

Personas | millones

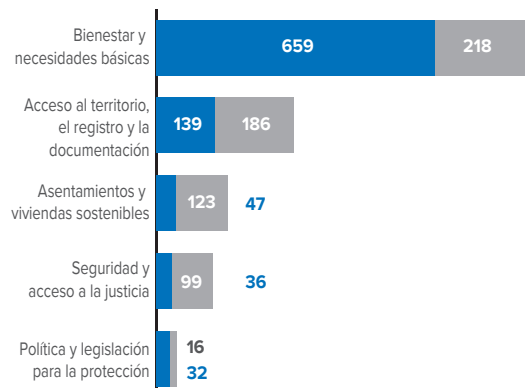


² Este gráfico muestra la cantidad total de personas apátridas, incluidas quienes también son desplazadas y que, por lo tanto, se incluyen en otra categoría. Los porcentajes representan la proporción del total regional de personas apátridas y desplazadas por la fuerza. Como las personas desplazadas apátridas se cuentan dos veces, los porcentajes pueden sumar hasta más del 100%.

Las cinco áreas principales de gasto en 2022

- Gasto
- Necesidades insatisfechas

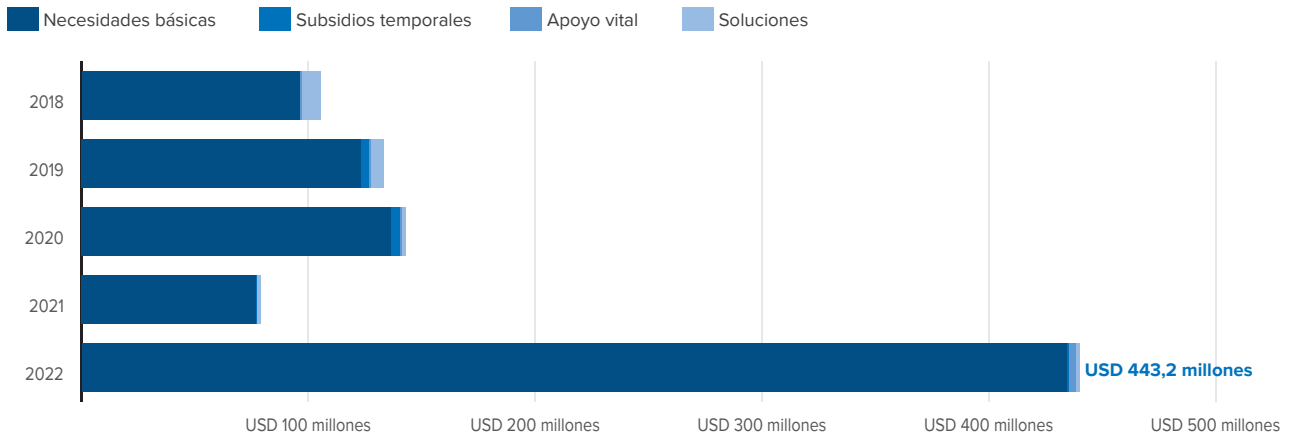
Millones de USD



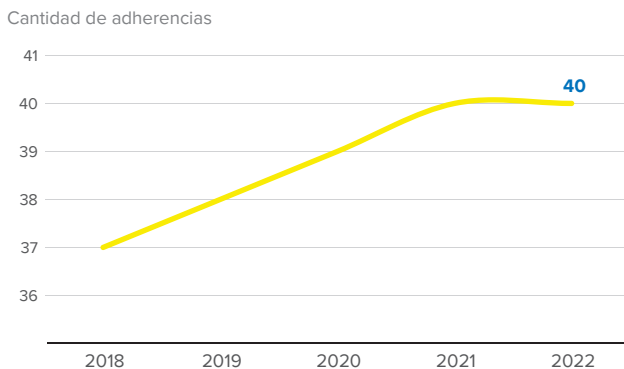
Para obtener información más detallada sobre la respuesta de ACNUR, visite [Global Focus](#).

TENDENCIAS EN MATERIA DE RESPUESTA

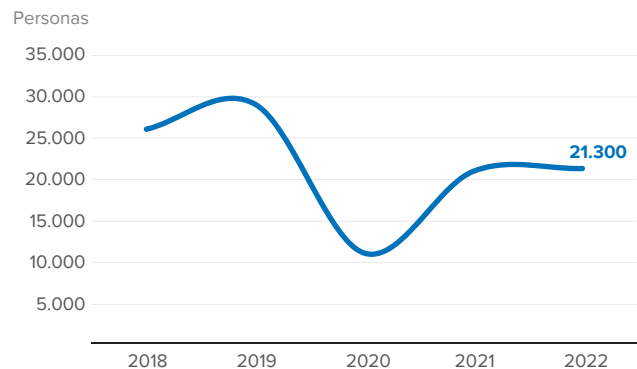
Asistencia en efectivo por sector | 2018-2022



Cantidad de Estados en Europa que se adherieron a una o más de las convenciones sobre la apatridia | 2018-2022



Salidas para reasentamiento hacia países en Europa | 2018-2022



RESULTADOS DEL MONITOREO MULTISECTORIAL

Protección



2,7 millones de personas apátridas y desplazadas por la fuerza accedieron a servicios de protección.
• Resultado de 2021: 606.000

795.800 niñas y niños apátridas y desplazados por la fuerza accedieron a servicios de protección.

Necesidades básicas



2 millones de personas apátridas y desplazadas por la fuerza recibieron asistencia en efectivo.
• Resultado de 2021: 463.000

Salud



77.200 personas apátridas y desplazadas por la fuerza recibieron servicios de salud mental y apoyo psicosocial.

Rendición de cuentas ante las poblaciones afectadas



60% de los países tenía un sistema de opinión y respuesta multicanal diseñado según consultas con las personas apátridas y desplazadas por la fuerza.

PRESUPUESTO Y GASTOS EN EUROPA | USD

OPERACIÓN		IA1	IA2	IA3	IA4	TOTAL	% DEL TOTAL REGIONAL	% DE GASTOS VS. PRESUPUESTO
		PROTEGER	RESPONDER	EMPODERAR	RESOLVER			
		Lograr ambientes favorables para la protección	Garantizar derechos básicos en entornos seguros	Empoderar a las comunidades y alcanzar la igualdad de género	Garantizar soluciones			
Buró regional para Europa ¹	Presupuesto	4.216.878	11.957.204	2.970.768	2.188.314	21.333.164	1%	
	Gasto	4.041.265	10.103.170	2.571.717	1.653.246	18.369.399	2%	86%
Actividades regionales para Europa ¹	Presupuesto	18.620.883	52.800.488	13.118.273	9.663.168	94.202.812	5%	
	Gasto	8.181.839	20.454.599	5.206.625	3.347.116	37.190.180	3%	39%
Otras operaciones en Europa ²	Presupuesto	5.260.785	-	-	-	5.260.785	0%	
	Gasto	4.332.876	-	-	-	4.332.876	0%	82%
SUBTOTAL	Presupuesto	28.098.547	64.757.693	16.089.041	11.851.481	120.796.762	6%	
	Gasto	16.555.981	30.557.769	7.778.342	5.000.363	59.892.455	5%	50%

EUROPA DEL ESTE

Armenia	Presupuesto	4.080.520	-	-	9.710.742	13.791.261	1%	
	Gasto	2.499.521	-	-	2.825.191	5.324.712	0%	39%
Azerbaiyán	Presupuesto	763.718	4.216.361	1.346.126	1.476.272	7.802.477	0%	
	Gasto	334.499	2.149.499	1.127.739	845.583	4.457.320	0%	57%
Georgia	Presupuesto	1.320.514	-	5.615.508	-	6.936.022	0%	
	Gasto	866.729	-	3.691.460	-	4.558.189	0%	66%
Federación Rusa	Presupuesto	3.399.462	-	-	1.431.980	4.831.441	0%	
	Gasto	3.467.573	-22	-	1.361.129	4.828.680	0%	100%
Türkiye	Presupuesto	98.856.828	134.441.486	102.846.021	13.225.512	349.369.846	18%	
	Gasto	38.675.287	34.879.890	15.180.590	7.461.946	96.197.713	9%	28%
Ucrania	Presupuesto	50.694.588	669.783.113	3.952.960	4.869.339	729.300.000	37%	
	Gasto	39.926.068	417.828.985	3.847.047	2.171.576	463.773.676	42%	64%
SUBTOTAL	Presupuesto	159.115.628	808.440.960	113.760.615	30.713.844	1.112.031.047	56%	
	Gasto	85.769.675	454.858.353	23.846.836	14.665.426	579.140.290	52%	52%

NORTE Y SUR DE EUROPA, EUROPA OCCIDENTAL Y CENTRAL

Oficina Multipaís de Bélgica ³	Presupuesto	11.405.879	-	-	-	11.405.879	1%	
	Gasto	10.471.504	-	-	-	10.471.504	1%	92%
Bulgaria	Presupuesto	1.943.238	18.218.261	-	-	20.161.499	1%	
	Gasto	1.600.852	4.246.838	-	-	5.847.690	1%	29%
Croacia	Presupuesto	1.212.078	-	-	905.135	2.117.213	0%	
	Gasto	1.065.681	-	-	672.314	1.737.995	0%	82%
Chipre	Presupuesto	3.187.063	-	-	-	3.187.063	0%	
	Gasto	2.148.221	-	-	-	2.148.221	0%	67%
Francia	Presupuesto	4.504.891	-	-	-	4.504.891	0%	
	Gasto	3.781.032	-	-	-	3.781.032	0%	84%
Alemania	Presupuesto	2.537.076	-	-	-	2.537.076	0%	
	Gasto	2.032.938	-	-	-	2.032.938	0%	80%
Grecia	Presupuesto	38.555.893	-	9.680.862	13.263.244	61.499.999	3%	
	Gasto	11.911.766	-	5.852.810	6.217.919	23.982.495	2%	39%
Oficina Multipaís de Hungría ⁴	Presupuesto	6.252.822	211.057.116	-	-	217.309.939	11%	
	Gasto	4.525.682	142.171.530	72	34	146.697.318	13%	68%
Oficina Multipaís de Italia ⁵	Presupuesto	5.853.968	-	7.831.671	8.266.165	21.951.803	1%	
	Gasto	3.698.206	-	5.918.572	4.757.511	14.374.289	1%	65%
Malta	Presupuesto	1.038.735	-	841.172	-	1.879.908	0%	
	Gasto	636.053	-	461.258	-	1.097.311	0%	58%
Polonia	Presupuesto	15.526.771	195.714.473	-	-	211.241.244	11%	

.../...

.../...

PRESUPUESTO Y GASTOS EN EUROPA | USD

OPERACIÓN		IA1	IA2	IA3	IA4	TOTAL	% DEL TOTAL REGIONAL	% DE GASTOS VS. PRESUPUESTO
		PROTEGER	RESPONDER	EMPODERAR	RESOLVER			
		Lograr ambientes favorables para la protección	Garantizar derechos básicos en entornos seguros	Empoderar a las comunidades y alcanzar la igualdad de género	Garantizar soluciones			
	Gasto	1.763.716	164.811.056	-	-	166.574.772	15%	79%
Rumania	Presupuesto	770.828	145.000.000	-	1.641.083	147.411.912	7%	
	Gasto	568.358	55.457.100	-	1.431.437	57.456.895	5%	39%
Oficina Multipaís de España ⁶	Presupuesto	4.571.702	-	592.811	629.695	5.794.208	0%	
	Gasto	3.708.713	-	545.219	595.003	4.848.936	0%	84%
Oficina Multipaís de Suecia ⁷	Presupuesto	4.119.065	6.000.000	-	1.451.976	11.571.040	1%	
	Gasto	3.259.657	615.260	-	1.154.769	5.029.687	0%	43%
Reino Unido de Gran Bretaña e Irlanda del Norte	Presupuesto	1.389.541	-	-	1.203.556	2.593.097	0%	
	Gasto	1.317.030	-	-	1.139.967	2.456.997	0%	95%
SUBTOTAL	Presupuesto	102.869.550	575.989.850	18.946.516	27.360.854	725.166.770	36%	
	Gasto	52.489.409	367.301.784	12.777.932	15.968.954	448.538.079	41%	62%

SURESTE DE EUROPA

Albania	Presupuesto	2.061.120	-	-	1.438.880	3.500.000	0%	
	Gasto	1.071.712	-	-	1.052.558	2.124.270	0%	61%
Bosnia y Herzegovina	Presupuesto	7.979.556	-	-	2.552.368	10.531.924	1%	
	Gasto	3.565.501	-	-	1.443.912	5.009.413	0%	48%
Kosovo (S/RES/1244 (1999))	Presupuesto	2.397.978	-	-	961.625	3.359.603	0%	
	Gasto	1.248.327	-	-	736.352	1.984.679	0%	59%
Montenegro	Presupuesto	2.167.255	-	-	396.697	2.563.952	0%	
	Gasto	1.540.015	-	-	335.857	1.875.872	0%	73%
Macedonia del Norte	Presupuesto	3.498.700	-	-	-	3.498.700	0%	
	Gasto	2.260.719	-	-	-	2.260.719	0%	65%
Serbia	Presupuesto	-	5.884.967	3.736.043	-	9.621.010	0%	
	Gasto	-	3.742.319	2.241.630	-	5.983.948	1%	62%
SUBTOTAL	Presupuesto	18.104.608	5.884.967	3.736.043	5.349.571	33.075.189	2%	
	Gasto	9.686.274	3.742.319	2.241.630	3.568.679	19.238.901	2%	58%

TOTAL	Presupuesto	308.188.333	1.455.073.470	152.532.215	75.275.750	1.991.069.768	100%	
	Gasto	164.501.340	856.460.225	46.644.740	39.203.421	1.106.809.726	100%	56%

¹ Las actividades del Buró Regional y las actividades regionales abarcan toda la región de Europa.

² Otras operaciones en Europa incluyen Austria, la oficina de enlace en Viena (OSCE, por sus siglas en inglés), Estrasburgo (Representación ante el Consejo de Europa) y la oficina de Suiza y Liechtenstein.

³ Coordina actividades en Bélgica, Irlanda, Malta (EASO), los Países Bajos (el Reino de), Polonia (FRONTEX) y también abarca Luxemburgo.

⁴ Coordina actividades en Croacia, la República Checa, Hungría y también abarca la República de Moldavia, Eslovaquia y Eslovenia.

⁵ Coordina actividades en Italia y también abarca la Santa Sede y San Marino.

⁶ Coordina actividades en España y también abarca Andorra y Portugal.

⁷ Coordina actividades en Dinamarca, Lituania y Suecia, y también abarca Estonia, Finlandia, Islandia, Letonia y Noruega.

GASTOS A TRAVÉS DE SOCIOS | 2022

USD 142,5 millones en gastos a través de 254 socios en Europa



CONTRIBUCIONES VOLUNTARIAS A EUROPA | USD

DONANTE	No restringidas	Flexibles	Restringidas	Asignación estricta	TOTAL
Estados Unidos de América		51.000.000	367.761.868	13.632	418.775.500
Suecia para ACNUR		127.123.632		2.794.348	129.917.980
Unión Europea				104.093.857	104.093.857
EE. UU. para ACNUR		84.351.062		8.733.318	93.084.380
Alemania		83.996.027		1.484.410	85.480.436
Japón para ACNUR		83.668.446		876.347	84.544.793
Francia		20.779.878	1.156.816	26.236.162	48.172.856
Japón		12.775.132	17.070.382	13.470.353	43.315.867
Reino Unido para ACNUR		38.337.563	137.177	4.260.868	42.735.608
UNO-Flüchtlingshilfe (socio nacional en Alemania)		41.969.596		26.693	41.996.289
Donantes privados en los Países Bajos (Reino de)		31.174.577	58.275	8.339.975	39.572.827
Reino Unido de Gran Bretaña e Irlanda del Norte		34.453.205	36.991	573.203	35.063.399
Donantes privados en Italia		30.583.370	1.520.375	1.228.044	33.331.789
Donantes privados en Francia		28.115.330	162	2.548.045	30.663.536
España con ACNUR (socio nacional en España)		26.154.918	1.193.453	3.275.832	30.624.203
Noruega		19.283.534	8.149.783		27.433.316
Italia		8.988.764	913.361	16.493.785	26.395.910
Suiza para ACNUR		17.528.265		5.203.065	22.731.330
Canadá		7.864.127	12.157.473	526.183	20.547.783
Fondos mancomunados para países concretos				20.147.840	20.147.840
Suecia		8.650.924	5.139.274	1.521.063	15.311.261
Dinamarca			12.691.304	1.174.438	13.865.742
Donantes privados en Dinamarca		12.036.218		840.958	12.877.176
Fondo Central para la Acción en Casos de Emergencia				12.000.090	12.000.090
Donantes privados en la República Checa		11.239.093		48.195	11.287.289
España		4.233.024	4.223.865	2.664.506	11.121.396
Donantes privados en Suiza		10.668.612		969	10.669.581
Donantes privados en Canadá		10.598.310		66.960	10.665.270
Australia para ACNUR		9.781.667			9.781.667
República de Corea			9.000.000		9.000.000
Australia		7.220.217			7.220.217
UNICEF				6.322.068	6.322.068
Finlandia			5.855.856		5.855.856
Irlanda		3.285.871	2.444.404		5.730.275
Suiza		5.204.027		339.310	5.543.336
Donantes privados en Bélgica		1.838.239	3.286.849	44.360	5.169.448
Arabia Saudita			5.000.000		5.000.000
Austria		3.833.516	13.965	875.557	4.723.038
Donantes privados en la República de Corea		4.383.569			4.383.569
Donantes privados en los Estados Unidos de América		3.610.915		164.704	3.775.619
Donantes privados en China		2.317.065			2.317.065
República Checa			2.191.145	38.100	2.229.245
Luxemburgo		582.751	1.599.147	19.296	2.201.194
Donantes privados en Luxemburgo		1.317.789	208.768	510.000	2.036.558
Donantes privados en Finlandia		1.992.191			1.992.191
Serbia			1.583.949	112.318	1.696.267
Nueva Zelanda		1.396.648			1.396.648
Donantes privados en Nigeria		1.158.928			1.158.928
Islandia		398.851	742.644		1.141.496
Donantes privados en Baréin		1.000.003			1.000.003
Donantes privados en Suecia				978.300	978.300
Donantes privados en Japón				886.368	886.368
Donantes privados en el Líbano		832.306			832.306
Donantes privados en Grecia		629.544	1.034	163.095	793.673

.../...

.../...

CONTRIBUCIONES VOLUNTARIAS A EUROPA | USD

DONANTE	No restringidas	Flexibles	Restringidas	Asignación estricta	TOTAL
Donantes privados en Singapur		644.558			644.558
Donantes privados en Arabia Saudita		3.194	500.000		503.194
Kuwait		500.000			500.000
PMA				494.211	494.211
Eslovenia		449.438			449.438
Donantes privados en Brasil		420.940	1.543		422.483
Rumania		309.440		104.561	414.001
Emiratos Árabes Unidos				400.000	400.000
UNFPA				400.000	400.000
Hungría				360.000	360.000
Jersey		342.097			342.097
Donantes privados en México		326.394			326.394
Liechtenstein		216.216	108.108		324.324
Donantes privados en Tailandia		310.870			310.870
Guernsey		309.406			309.406
Federación Rusa			200.000	100.000	300.000
Estonia		194.506	53.305		247.811
Donantes privados en Islandia		235.826			235.826
Donantes privados en Noruega		225.424			225.424
Eslovaquia			210.084		210.084
Polonia			119.674	87.000	206.674
Colombia		200.000			200.000
México		200.000			200.000
Donantes privados en Irlanda		169.676			169.676
Donantes privados en Chipre		163.043			163.043
Fondo Inicial para la Migración Segura, Ordenada y Regular				157.620	157.620
Chile		150.000			150.000
Islas Feroe		147.297			147.297
Malta		51.311	83.014		134.325
Latvia			131.435		131.435
Argentina		127.164			127.164
Fundación ACNUR Comité Argentino (socio nacional en Argentina)		126.410			126.410
Mónaco		109.529			109.529
Donantes privados en Egipto		100.256			100.256
Armenia				98.000	98.000
OIT				89.524	89.524
Bulgaria		87.287			87.287
Israel				51.407	51.407
Islas Malvinas		48.655			48.655
Azerbaiján				43.612	43.612
Grecia			40.161		40.161
ONUSIDA				33.000	33.000
Chipre			32.859		32.859
Donantes privados varios		382.557	99	15.793	398.448
SUBTOTAL^{1,2}		862.909.195	465.618.604	251.531.342	1.580.059.142
Asignación indicativa de fondos y ajustes ³	96.105.989	-94.178.950	-20.275.697	-42.187.475	-60.536.133
TOTAL DE FONDOS DISPONIBLES	96.105.989	768.730.245	445.342.907	209.343.868	1.519.523.009

¹ Las contribuciones incluyen el 6,5% de los costos de apoyo indirectos.

² Incluye contribuciones destinadas a la situación de Ucrania y la ruta del Mediterráneo Central.

³ Las asignaciones indicativas de fondos y los ajustes incluyen los fondos que ACNUR asignó a la región a partir de la financiación con asignación flexible o no restringida, como también los ajustes relacionados con los costos de apoyo indirectos y el remanente.



Medio Oriente y Norte de África

Fajer, 48, una viuda refugiada de Siria, vive en un pequeño departamento en Amman, Jordania, con su hijo Nour, quien sufre de problemas cardíacos. Para pagar los gastos diarios y la renta, dependen de la asistencia en efectivo que ACNUR les brinda todos los meses.

© ACNUR/Jordi Matas

A finales de 2022, la región del Medio Oriente y Norte de África acogió a 2,4 millones de personas refugiadas, 12,6 millones de desplazadas internas (PDI), 251.800 solicitantes de asilo y 370.300 apátridas. Ese mismo año, afrontó inestabilidad política y económica, precarias condiciones de seguridad e incertidumbre financiera. Debido al aumento de precio de los alimentos y el combustible, la solidaridad de los países de acogida y la generosidad de los donantes fueron fundamentales. La [Evaluación de Vulnerabilidad de Personas Sirias Refugiadas en El Líbano](#) arrojó que cerca del 90% de las personas se encontraba en condiciones de pobreza extrema y necesitaba asistencia para sobrevivir. En [Yemen](#), el 78% de la población vivía por debajo de la línea de pobreza, lo que tornó más precaria la vida de las 90.700 personas refugiadas y solicitantes de asilo, y de los 4,5 millones de personas yemeníes desplazadas, de las cuales el 75% eran mujeres, niñas y niños. En Argelia, el costo de los alimentos se duplicó para las más de 90.000 personas refugiadas saharauis en Tinduf, quienes estaban cada vez más en riesgo de desnutrición.

Según su mandato, ACNUR realiza labores para determinar la condición de refugiado en 17 de los 18 países de la región y, en 2022, casi 200.000 personas fueron registradas, un aumento del 60% en comparación con 2021. En Norte de África, se identificaron y registraron 32.100 nuevas solicitudes de asilo (con un 44% de niños y niñas), principalmente de Mali, Sudán y Siria. Unas 117.000 personas refugiadas y migrantes cruzaron por mar desde el Norte de África hacia Europa, un 23% más que en 2021, mientras que 24.800 desembarcaron en Libia después del rescate o la intercepción. Los arribos por mar en Yemen se duplicaron con creces desde 2021, mientras que los intentos de cruzar el mar desde el Líbano hacia Europa se triplicaron. Unas 2.200 personas refugiadas y migrantes murieron en las rutas que se encuentran entre Norte de África y Europa, y el 61% pereció en el Mediterráneo Central.

En la región, ACNUR fortaleció los mecanismos de rendición de cuentas y la participación de las personas refugiadas y las comunidades de acogida respondiendo a 1,8 millones de solicitudes sobre

cuestiones como el registro, la asistencia en efectivo, las soluciones duraderas, la protección y la salud. Se llegó a 1,5 millones de miembros de la comunidad a través de grupos voluntarios y centros comunitarios en Argelia, Irak, Israel, Jordania, el Líbano, Libia, la República Árabe de Siria (Siria) y otros lugares.

Cerca de 2,2 millones de las personas apátridas y desplazadas por la fuerza en la región se encontraban en edad escolar, enfrentaban complejos desafíos de protección, el riesgo de abandonar la escuela y bajas expectativas laborales. ACNUR trabajó para fortalecer los sistemas nacionales de educación y apoyar el retorno seguro a las escuelas luego de los aislamientos establecidos en el contexto de la COVID-19. En Irak, Jordania, el Líbano y Türkiye, 130.000 niños y niñas recibieron servicios especializados, mientras que cerca de 100.000 participaron en programas de protección infantil y apoyo psicosocial. Casi 70.000 personas adultas recibieron apoyo con las habilidades de crianza. A pesar de la falta de fondos, ACNUR distribuyó más de USD 323 millones en [efectivo](#) a 2,2 millones de personas, la mitad niños y niñas. La mayor parte de los fondos se destinaron a alimentos, renta, salud y servicios públicos. ACNUR brindó artículos de emergencia básicos y tiendas de campaña a 1 millón de personas, y siguió brindando apoyo transfronterizo para la respuesta de emergencia en el noroeste de Siria.

ACNUR y el PNUD lideraron conjuntamente el [Plan Regional para los Refugiados y la Resiliencia](#) (3RP) en respuesta a la crisis de Siria, coordinaron la labor de más de 270 socios y enlazaron la respuesta con las estrategias nacionales de crecimiento y desarrollo a largo plazo. Con la violencia de género

como prioridad, más de 158.800 sobrevivientes y personas en riesgo se beneficiaron de una amplia gama de servicios gracias al 3RP.

En [Irak](#), ACNUR se esforzó por empoderar a las comunidades de personas desplazadas y de acogida por medio de la protección social y el acceso a servicios públicos y al mercado laboral, y asistió en la obtención de 72.000 documentos civiles. ACNUR se preparó para hacer una transición de la respuesta de emergencia a un enfoque de desarrollo basado en áreas en 2023.

En [Libia](#), ACNUR brindó servicios críticos de protección en su Centro de Día Comunitario y asistencia para salvar vidas en los centros de detención y puntos de desembarco. Unas 2.200 personas vulnerables partieron en busca de seguridad mediante evacuaciones de emergencia, vías complementarias y reasentamientos, y 22.400 personas desplazadas internas libias retornaron a su hogar.

51.300 personas con ciudadanía siria retornaron a su hogar en 2022, un aumento en comparación con los 36.500 correspondientes a 2021, pero menos de quienes seguían en el exilio [expresaron su deseo o perspectivas de retornar](#). ACNUR identificó a 777.000 personas refugiadas sirias con necesidad de reasentamiento. La agencia asistió en el retorno de personas refugiadas sirias por medio de una red de centros comunitarios y abrió el diálogo con el Gobierno para abordar los obstáculos que impiden los retornos voluntarios. Además, efectuó el reasentamiento de 24.400 personas refugiadas de la región, un incremento respecto del 19% de 2021, y se solicitó el reasentamiento de otras 20.400 de Türkiye, de las cuales 17.000 eran sirias. Más de 31.000 partieron para su reasentamiento.



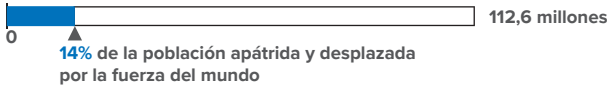
La Royal Humanitarian Foundation brinda asistencia para salvar la vida de familias forzadas a huir

En 2022, la [Royal Humanitarian Foundation](#) del Reino de Baréin hizo tres contribuciones a ACNUR por un total de USD 3.025.000. Las contribuciones apoyaron la respuesta de emergencia de ACNUR en Ucrania y los países vecinos, financiaron asistencia en efectivo y artículos de emergencia básicos para miles de personas refugiadas sirias en Jordania, y pusieron en marcha la distribución de paneles solares tras el terremoto que azotó a Afganistán.

RESUMEN DE LA POBLACIÓN Y LA FINANCIACIÓN


Población apátrida y desplazada por la fuerza

16,1 millones de personas | 2022



Financiación y asignación de los fondos regionales

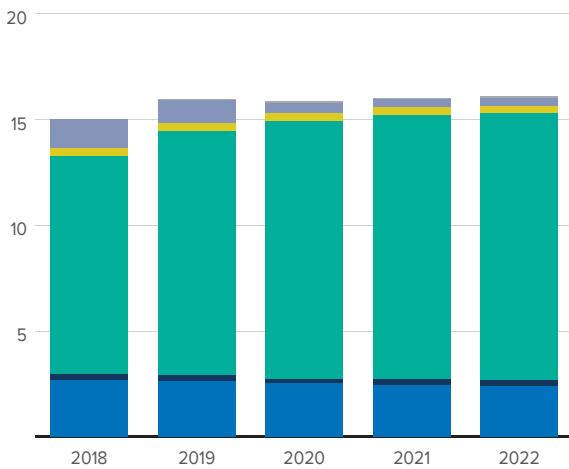
USD 1.172 millones en fondos disponibles | 2022



Tendencia de desplazamiento | 2018-2022

- Refugiados
- Solicitantes de asilo
- PDI
- Personas apátridas
- Personas refugiadas retornadas y PDI
- Otras personas de interés

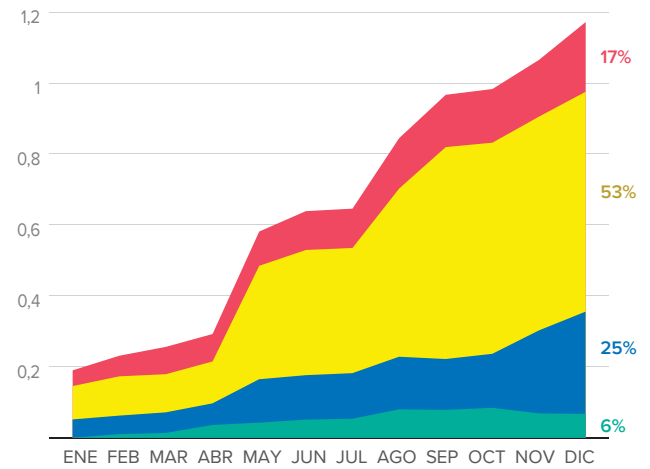
Personas | millones



Evolución mensual de la financiación | 2022

- No restringida
- Asignación flexible
- Restringida
- Asignación estricta

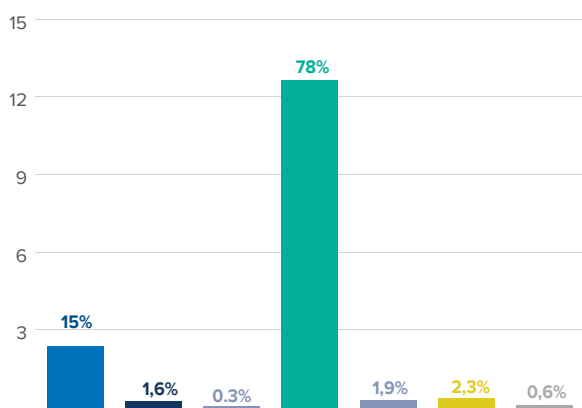
Mil millones de USD



Desglose por tipo de población en 2022

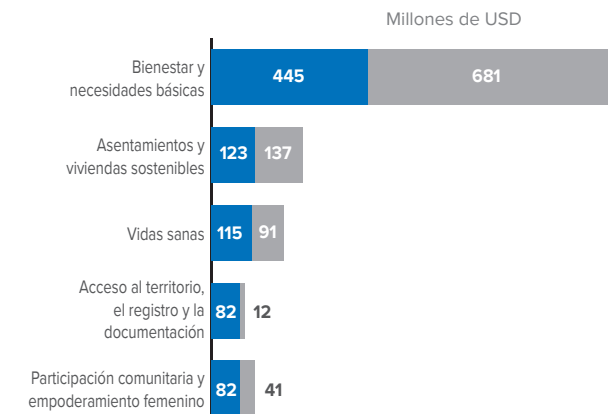
- Refugiados
- Solicitantes de asilo
- Refugiados retornados
- PDI
- PDI retornadas
- Personas apátridas
- Otras personas de interés

Personas | millones



Las cinco áreas principales de gasto en 2022

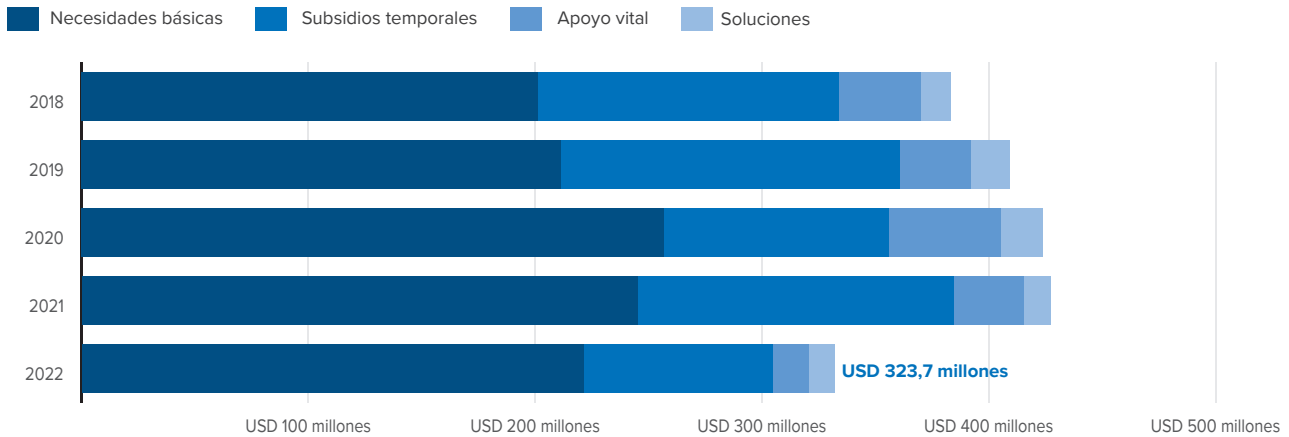
- Gasto
- Necesidades insatisfechas



Para obtener información más detallada sobre la respuesta de ACNUR, visite [Global Focus](#).

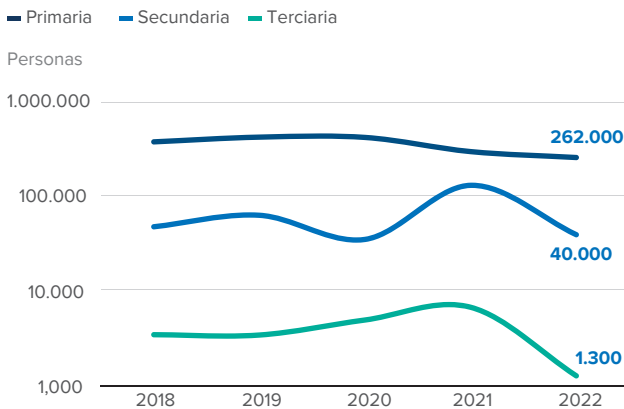
TENDENCIAS EN MATERIA DE RESPUESTA

Asistencia en efectivo por sector | 2018-2022¹

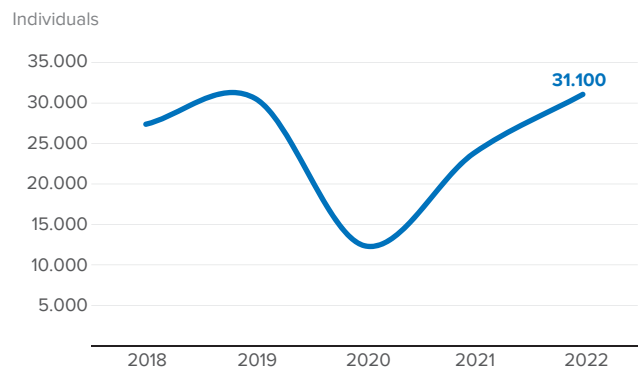


¹ Las cifras incluyen la asistencia en efectivo en Türkiye relacionada con las situaciones de Siria e Irak.

Inscripción en educación | 2018-2022



Salidas para reasentamiento | 2018-2022²



² Las cifras de reasentamiento incluyen las salidas desde Türkiye.

RESULTADOS DEL MONITOREO MULTISECTORIAL

Protección



4 millones de personas apátridas y desplazadas por la fuerza accedieron a servicios de protección.
• Resultado de 2021: 5,9 millones

1,2 millones de niñas y niños apátridas y desplazados por la fuerza accedieron a servicios de protección.

Necesidades básicas



4,5 millones de personas apátridas y desplazadas por la fuerza recibieron servicios esenciales de atención médica.
• Resultado de 2021: 6,2 millones

Nutrición



4.600 niñas y niños de 6-59 meses fueron hospitalizados para el tratamiento de la desnutrición aguda moderada (MAM).

2.000 niñas y niños de 6-59 meses fueron hospitalizados para el tratamiento de la desnutrición aguda severa (SAM).

Salud



2,2 millones de personas apátridas y desplazadas por la fuerza recibieron servicios esenciales de atención médica.
• Resultado de 2021: 1,2 millones

69.800 mujeres y niñas recibieron servicios de salud sexual y reproductiva (atención prenatal y posnatal, servicios por parto, anticonceptivos o violencia de género).
• Resultado de 2021: 60.200

138.300 personas apátridas y desplazadas por la fuerza recibieron servicios de salud mental y apoyo psicosocial.

PRESUPUESTO Y GASTOS EN MEDIO ORIENTE Y NORTE DE ÁFRICA | USD

OPERACIÓN		IA1	IA2	IA3	IA4	TOTAL	% TOTAL	% DE GASTOS VS. PRESUPUESTO
		PROTEGER	RESPONDER	EMPODERAR	RESOLVER			
		Lograr ambientes favorables para la protección	Garantizar derechos básicos en entornos seguros	Empoderar a las comunidades y alcanzar la igualdad de género	Garantizar soluciones			
Buró Regional para el Medio Oriente y Norte de África ¹	Presupuesto	4.456.832	12.637.559	3.139.796	2.312.833	22.547.020	1%	
	Gasto	4.105.372	10.263.442	2.612.513	1.679.473	18.660.800	2%	83%
Actividades regionales para Medio Oriente y Norte de África ¹	Presupuesto	5.930.027	16.814.946	4.177.670	3.077.357	30.000.000	1%	
	Gasto	555.851	1.389.631	353.724	227.394	2.526.601	0%	8%
SUBTOTAL	Presupuesto	10.386.859	29.452.504	7.317.466	5.390.191	52.547.020	2%	
	Gasto	4.661.224	11.653.073	2.966.238	1.906.867	21.187.401	2%	40%
MEDIO ORIENTE								
Otras operaciones en Medio Oriente ¹	Presupuesto	3.347.500	1.426.475	-	15.665.975	20.439.950	1%	
	Gasto	3.293.086	1.214.298	-	13.713.322	18.220.706	2%	89%
Irak	Presupuesto	45.131.455	195.930.798	16.793.571	89.502.844	347.358.668	14%	
	Gasto	29.991.767	75.838.421	14.138.739	27.440.069	147.408.996	13%	42%
Israel	Presupuesto	6.516.743	-	-	1.025.195	7.541.938	0%	
	Gasto	3.342.056	-	-	912.033	4.254.089	0%	56%
Jordania	Presupuesto	52.809.945	298.150.990	45.289.042	12.128.205	408.378.182	17%	
	Gasto	20.106.523	163.333.448	17.903.011	5.024.656	206.367.638	18%	51%
Líbano	Presupuesto	37.424.046	450.158.531	44.495.898	2.247.660	534.326.135	22%	
	Gasto	40.157.131	217.662.708	38.011.029	2.486.656	298.317.525	26%	56%
Oficina Multipaís de Arabia Saudita ²	Presupuesto	5.553.128	6.111.299	-	-	11.664.427	0%	
	Gasto	5.450.533	4.372.395	37	24	9.822.989	1%	84%
República Árabe de Siria	Presupuesto	46.779.176	319.571.999	98.622.620	105.056	465.078.851	19%	
	Gasto	15.476.776	83.897.296	57.936.510	43.493	157.354.075	14%	34%
Yemen	Presupuesto	25.503.913	251.470.498	-	14.487.500	291.461.911	12%	
	Gasto	20.670.769	122.284.750	1.427	5.376.793	148.333.739	13%	51%
SUBTOTAL	Presupuesto	223.065.906	1.522.820.589	205.201.131	135.162.435	2.086.250.061	86%	
	Gasto	138.488.640	668.603.318	127.990.754	54.997.046	990.079.757	86%	47%
NORTE DE ÁFRICA								
Algeria	Presupuesto	4.298.516	31.003.861	8.792.983	776.336	44.871.697	2%	
	Gasto	2.538.493	14.223.097	3.728.316	527.997	21.017.903	2%	47%
Egipto	Presupuesto	26.109.163	66.259.930	27.747.260	5.873.296	125.989.649	5%	
	Gasto	14.307.004	17.733.975	11.628.131	1.247.802	44.916.912	4%	36%
Libia	Presupuesto	15.759.285	45.729.187	6.237.254	2.274.274	70.000.000	3%	
	Gasto	8.105.137	23.363.454	4.463.095	2.031.711	37.963.396	3%	54%
Mauritania	Presupuesto	4.883.206	17.074.645	5.862.515	3.075.438	30.895.804	1%	
	Gasto	5.791.639	12.134.439	2.889.855	1.987.514	22.803.447	2%	74%
Marruecos	Presupuesto	1.183.500	-	8.316.500	-	9.500.000	0%	
	Gasto	1.887.581	-	5.493.826	-	7.381.407	1%	78%
Túnez	Presupuesto	5.967.514	-	2.543.006	-	8.510.520	0%	
	Gasto	4.560.271	23	2.006.306	4	6.566.604	1%	77%
Sahara Occidental - Medidas para promover la confianza	Presupuesto	-	1.965.344	2.140.276	-	4.105.620	0%	
	Gasto	-	-	1.746.958	-	1.746.958	0%	43%
SUBTOTAL	Presupuesto	58.201.185	162.032.968	61.639.794	11.999.344	293.873.290	12%	
	Gasto	37.190.125	67.454.987	31.956.487	5.795.027	142.396.626	12%	48%
TOTAL	Presupuesto	291.653.950	1.714.306.061	274.158.391	152.551.969	2.432.670.371	100%	
	Gasto	180.339.989	747.711.378	162.913.479	62.698.939	1.153.663.785	100%	47%

¹ Las actividades del Buró Regional, las actividades regionales y otras operaciones en Medio Oriente abarcan toda la región de Medio Oriente y Norte de África.² Incluye actividades en Kuwait y en los Emiratos Árabes Unidos.

GASTOS A TRAVÉS DE SOCIOS | 2022

USD 349,8 millones gastados a través de **181** socios en Medio Oriente y el Norte de África



Mujeres de un grupo de personas refugiadas voluntarias distribuyen plantines de árboles en el campamento de personas refugiadas Mbera en Mauritania. El grupo, *Volontaires Réfugiés pour la Propreté du Camp* (Personas Refugiadas Voluntarias para la Limpieza de los Campamentos), es liderado por Hamo Walet Mohamed Ali, una mujer refugiada malí de 35 años y madre soltera de cuatro hijos, que vive en el campamento desde 2012.

© ACNUR/Colin Delfosse

CONTRIBUCIONES VOLUNTARIAS A MEDIO ORIENTE Y NORTE DE ÁFRICA | USD

DONANTE	No restringidas	Flexibles	Restringidas	Asignación estricta	TOTAL
Estados Unidos de América		25.800.000	501.006.161	463.843	527.270.004
Alemania		214.189.730	23.237.729	2.561.151	239.988.610
Unión Europea				50.829.246	50.829.246
Los Países Bajos (Reino de)			15.247.436	29.941.633	45.189.069
Japón		738.674	4.000.000	20.923.529	25.662.202
Canadá			25.510.204	115.020	25.625.224
Italia			6.685.911	9.821.627	16.507.539
UNO-Flüchtlingshilfe (socio nacional en Alemania)		10.695.102	3.552.695	10.363	14.258.159
Fondo Central para la Acción en Casos de Emergencia				13.922.742	13.922.742
Dinamarca		7.701.962	1.862.731	2.524.870	12.089.563
Donantes privados en Catar		57.781	13.118	10.318.410	10.389.310
Donantes privados en los Emiratos Árabes Unidos		515.844	93.075	8.858.658	9.467.577
Francia			8.913.043	271.739	9.184.783
Reino Unido de Gran Bretaña e Irlanda del Norte			671	8.431.905	8.432.576
Noruega			6.964.452	1.280.995	8.245.447
Catar		1.451.624		6.502.672	7.954.296
Donantes privados en Japón				7.201.294	7.201.294
Suiza			6.663.513	278.147	6.941.660
Suecia		2.647.183	3.176.620	233.126	6.056.929
Austria			2.211.362	3.540.948	5.752.310
Fondos mancomunados para países concretos			1.421.235	3.774.984	5.196.219
Bélgica				4.012.036	4.012.036
España				3.348.429	3.348.429
Donantes privados en el Líbano		280.046	48.841	2.229.843	2.558.731
Finlandia		2.252.252			2.252.252
Kuwait			129.756	2.035.734	2.165.490
Donantes privados en la República de Corea		1.931.345	5.461		1.936.805
EE. UU. para ACNUR		133.951	70.384	1.538.918	1.743.252
Luxemburgo			1.548.576	174.825	1.723.401
República de Corea			1.700.000		1.700.000
Irlanda			1.689.189		1.689.189
Reino Unido para ACNUR		568.957	534.220	310.799	1.413.976
Australia para ACNUR		987.689	260.128	164.164	1.411.981
Donantes privados en Canadá		156.063	614.305	606.041	1.376.410

.../...

.../...

CONTRIBUCIONES VOLUNTARIAS A MEDIO ORIENTE Y NORTE DE ÁFRICA | USD

DONANTE	No restringidas	Flexibles	Restringidas	Asignación estricta	TOTAL
Donantes privados en Kuwait		161.311	39.423	1.061.394	1.262.128
Donantes privados en Egipto		64.967	41.613	1.020.604	1.127.184
Australia			1.098.901		1.098.901
Donantes privados en Arabia Saudita		114.149	11.710	959.489	1.085.349
Donantes privados en Baréin				1.025.000	1.025.000
Federación Rusa		300.000	500.000		800.000
Mónaco				643.358	643.358
Donantes privados en China		504.525	20.692	72.809	598.025
Donantes privados en los Estados Unidos de América			500.000		500.000
Donantes privados en Luxemburgo				477.327	477.327
Islandia		236.967	222.338		459.304
Suiza para ACNUR		2.689	1.127	263.158	266.974
Grecia				250.501	250.501
Donantes privados en Tailandia				214.284	214.284
Polonia		208.073			208.073
Donantes privados en Medio Oriente y Norte de África		70.836	14.557	105.843	191.236
Grupo del Banco Africano de Desarrollo				180.315	180.315
Donantes privados en Singapur		18.411	18.133	120.194	156.738
Donantes privados en Omán		38.270	4.996	70.007	113.273
Liechtenstein		108.225			108.225
Marruecos				95.811	95.811
Malta		41.152	45.045		86.197
MPTF de la ONU para la Prevención de la Violencia Sexual Relacionada con el Conflicto				44.296	44.296
ONUSIDA				41.625	41.625
Eslovenia		33.708			33.708
Fondo de las Naciones Unidas para la Consolidación de la Paz				23.333	23.333
Donantes privados varios		239.172	237.539	65.029	541.740
SUBTOTAL^{1,2}		272.250.660	619.916.890	202.962.068	1.095.129.617
Asignación indicativa de fondos y ajustes ³	67.287.251	15.989.867	-405.599	-6.076.190	76.795.329
TOTAL DE FONDOS DISPONIBLES	67.287.251	288.240.527	619.511.290	196.885.878	1.171.924.946

¹ Las contribuciones incluyen el 6,5% de los costos de apoyo indirectos.

² Incluye contribuciones destinadas a las situaciones de Irak y Siria.

³ Las asignaciones indicativas de fondos y los ajustes incluyen los fondos que ACNUR asignó a la región a partir de la financiación con asignación flexible o no restringida, como también los ajustes relacionados con los costos de apoyo indirectos y el remanente.

Áreas de impacto



Niñas asisten a clase en la escuela Lower Sheikh Mesri School en Jalalabad (Afganistán), donde participan varios docentes voluntarios en el marco de un proyecto piloto apoyado por ACNUR. Como actualmente las niñas de más de 6 años no pueden ir a la escuela en Afganistán, las instalaciones se utilizan solo para dar clases a niños de 7 años en adelante por la tarde.

En 2022, ACNUR logró observar cambios cuantificables debido a su labor y la de socios en las cuatro áreas de impacto. Esto fue un gran logro dadas las condiciones de desplazamiento sin precedentes y los desastres ocurridos en múltiples países, desde Ucrania hasta el Cuerno de África, Afganistán y muchos otros. La emergencia en Ucrania provocó un aumento histórico en el número de personas con necesidades de protección internacional. La respuesta a la crisis fue inmediata y estuvo marcada por una gran manifestación de empatía hacia millones de personas refugiadas (mujeres, niños y niñas en su gran mayoría), que huyeron hacia el oeste, rumbo a Europa. La celeridad para proteger a las personas afectadas constituyó, de muchos modos, una respuesta de manual a la emergencia: se abrieron fronteras, se puso a disposición transporte y albergue, se ofrecieron oportunidades laborales y educativas, se ofreció [protección temporal](#) y se promovió la inclusión en las comunidades de acogida. Sin embargo, las personas apátridas que huían de los conflictos se enfrentaron a otros obstáculos al buscar seguridad, y muchas no recibieron el mismo nivel de protección que otras que tuvieron que huir. El año 2022 también fue testigo del paradigmático fin de una situación prolongada de desplazamiento, con la interrupción de la condición de refugiado para las personas refugiadas marfileñas luego de dos décadas de conflicto e inestabilidad política. Más de 310.000 personas marfileñas, el 96% de aquellas registradas anteriormente como personas refugiadas en África Occidental, retornaron a su hogar.

La solidaridad hacia las personas refugiadas de Ucrania y la implementación del fin de la cláusula para las personas refugiadas marfileñas no fueron más que excepciones. Para la gran mayoría de las personas desplazadas por la fuerza o apátridas, 2022 fue un año de gran vulnerabilidad y disminución del espacio de protección, sin soluciones a la vista. En los lugares en donde los conflictos no explotaban, se cocinaban a fuego lento, impidiendo los retornos sostenibles a los países de origen que gozaban de paz. La paz y las soluciones constantes y duraderas eran requeridas con urgencia en Afganistán, Burkina Faso, Camerún, Colombia, la República Democrática del Congo, Etiopía, Haití, Libia, Mozambique, Myanmar, Nicaragua, Somalia, Sudán del Sur, Sudán, la República Árabe de Siria, la República Bolivariana de Venezuela y Yemen.

La guerra en Ucrania provocó picos históricos en los [precios de los alimentos](#), lo que impuso una gran carga para los países más pobres, que ya habían sido víctimas de aumentos en la [deuda](#) durante la pandemia. Los desastres climáticos, incluida la [sequía histórica en el Cuerno de África](#) y las terribles [inundaciones en Pakistán](#), contribuyeron a más hambruna, enfermedades, competencia por los recursos y vulnerabilidad en este panorama complejo.

Aunque el mundo se estaba recuperando de la COVID-19, la vuelta a la normalidad para las personas desplazadas por la fuerza y apátridas fue mucho más lenta. El virus hizo que persistieran las restricciones sobre la entrada y el asilo, los recursos de los hogares se agotaban cada vez más y no había manera de recuperar los medios de vida ni las horas de clase que se habían perdido. Los nuevos niveles alarmantes de pobreza, hambruna y desesperación expusieron a las personas a numerosos riesgos, incluida la explotación sexual, o bien las llevó a emprender viajes peligrosos con la esperanza de alcanzar la seguridad. Muchas personas desplazadas y apátridas experimentaron discriminación, violencia y marginalización, lo que exacerbó la exclusión y los riesgos para grupos específicos en función de la edad, el género, la discapacidad, el origen étnico o la orientación sexual. Las normas restrictivas de género pusieron a las mujeres y las niñas en un riesgo particular.

En resumen, muchas de las personas desplazadas por la fuerza y apátridas del mundo tuvieron que soportar circunstancias que pendían de cuerdos muy frágiles. Con el apoyo de socios de desarrollo y otros actores, muchos Gobiernos brindaron cada vez más acceso a diversos derechos y servicios a las poblaciones de personas desplazadas por la fuerza. Sin embargo, algunos Gobiernos optaron por criminalizar las entradas y estancias irregulares, asociar los movimientos mixtos de personas con los problemas existentes de seguridad o reasignar la financiación a una agenda política nacional en lugar de proteger a las personas forzadas a huir. Las crecientes cifras se volvieron alarmantes, con un incremento en los viajes peligrosos por el [mar Mediterráneo](#), [la Bahía de Bengala y el mar de Andamán](#) y [el Tapón del Darién](#) en Panamá (todos disponibles en inglés). ACNUR registró un alza del 156% en los incidentes relacionados con los disturbios civiles, principalmente concentraciones públicas no violentas, donde las personas refugiadas y solicitantes de asilo exigían acción para resolver las dificultades a las que se enfrentaban, a menudo expresando enojo ante las autoridades locales, las políticas nacionales, el sentimiento antiextranjero, la falta de documentación o reasentamiento, y el acceso limitado a la salud y la educación. Muchos de los sobrevivientes se enfrentaron a rechazos, devoluciones, detenciones o largas espera en la acumulación de casos pendientes en torno al asilo, lo que no les ha permitido llevar una vida normal. Las operaciones de ACNUR estiman que hubo más de 105.000 confirmaciones, posibles o probables, de devolución durante 2022.

Contra este contexto, ACNUR logró resultados muy positivos en materia de personas desplazadas por la fuerza y apátridas.

Área de impacto 1






Una solicitante de asilo burkinesa es registrada en Téra, Níger, luego de huir de los ataques por parte de grupos armados en su país.

© ACNUR/Boubacar Younoussa Siddo

Lograr ambientes favorables para la protección (Proteger)

Indicadores básicos del área de impacto “Proteger” en 2022

PROTEGER		Población involucrada	Porcentaje de países que informan un indicador:			
			inferior al 25%	del 25% al 50%	del 50% al 75%	superior al 75%
	Proporción de personas en busca de protección internacional que pudieron acceder a procedimientos de asilo	Personas refugiadas y solicitantes de asilo	16%	4%	8%	72%
	Proporción de personas que pudieron moverse libremente dentro de su país de residencia habitual (GCR 2.1.2)	Personas refugiadas y solicitantes de asilo	11%	4%	4%	81%
		Personas apátridas	10%	5%	0%	85%
			Porcentaje de países que informan un indicador de:			
			0	1-10	11-50	+50
	Cantidad de personas cuya devolución se reportó		55%	21%	9%	15%

Los esfuerzos de ACNUR por incitar a que otros propicien ambientes de protección favorables para las personas desplazadas por la fuerza y apátridas son clave para el mandato de la agencia. En 2022, ACNUR mostró su apoyo uniforme y sólido para salvaguardar los principios de protección, el acceso al territorio y al asilo, y los derechos y la dignidad de las personas afectadas por los desplazamientos.

Ese mismo año, hubo una clara evidencia de los efectos positivos de la mayor participación de las partes interesadas luego de la afirmación del Pacto Mundial sobre los Refugiados, el principio de “[no dejar a nadie atrás](#)” y otros compromisos, lo que dio como resultado un ambiente más fortalecido de protección para las personas desplazadas por la fuerza y apátridas en muchos países en los que ACNUR está presente. Gracias a la mayor participación de los socios de desarrollo, los socios de consolidación de la paz, la sociedad civil, el sector privado y otros actores relevantes, ACNUR observó leyes y políticas más inclusivas y capacidades nacionales consolidadas para incluir a las personas desplazadas por la fuerza y apátridas en varios países.

ACNUR y sus socios se esforzaron por identificar, proteger y asistir a las personas desplazadas por la fuerza y apátridas, según su edad, género y diversidad, y abogaron por sus derechos, incluso desafiando cualquier forma de externalización de las responsabilidades de asilo. ACNUR buscó fortalecer los sistemas de asilo de los diferentes Estados y propiciar un panorama de solidaridad para apoyar a los Estados de acogida de personas refugiadas, incluso mediante la implementación de [respuestas regionales en materia de personas refugiadas](#).

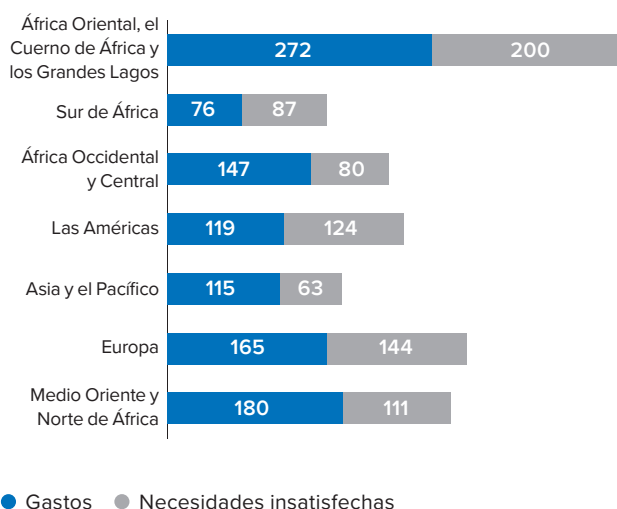
ACNUR contribuyó con la respuesta interinstitucional en 37 países que lidiaban con desplazamientos internos dirigiendo el Grupo de Protección Mundial. La agencia acogió la mayor participación presagiada por el lanzamiento de la [Agenda de Acción del Secretario General sobre los Desplazamientos Internos](#).

ACNUR respaldó y ofreció asistencia técnica para las reformas de políticas en materia de prevención y reducción de la apatridia, y fue testigo de las mejoras

Gastos y presupuesto mundial para el área de impacto “Proteger”

USD 1.216 millones gastados de un presupuesto de **USD 2.031 millones**
USD 815 millones de necesidades insatisfechas o el **40%** del presupuesto

Gastos regionales y necesidades insatisfechas (Millones de USD)



de leyes nacionales, políticas y procedimientos en 13 países. Un ejemplo es Liberia, que se convirtió en el tercer país desde el comienzo de la [campaña #IBelong](#) (#YoPertenezco) en reformar sus leyes para conceder a las mujeres y los hombres los mismos derechos para transmitir la nacionalidad a sus hijos.

ACNUR remarcó la necesidad de contar con mayores inversiones políticas y económicas para poner fin a la violencia y lograr la estabilidad, el Estado de derecho y marcos sólidos para la protección de los derechos humanos. Esto ayudó a forjar coaliciones con el poder para aliviar o poner fin a las crisis en materia de desplazamiento. Un grupo de ministros reunidos en Yaoundé acordó establecer [una plataforma de soluciones para las personas refugiadas de África Central](#), que se suma a las [iniciativas](#) ya implementadas para la crisis de Afganistán, en América Central y México, y en África Oriental y el Cuerno de África.

Área de impacto 2





Niñas y niños refugiados de Ucrania juegan en el centro de servicios integrado Romexpo, establecido por ACNUR en Bucarest (Rumania), donde las personas refugiadas tienen acceso a servicios jurídicos, sociales, médicos y de otro tipo ofrecidos por ACNUR, sus socios y autoridades.

© ACNUR/Mihai von Eremia

Garantizar derechos básicos en entornos seguros (Responder)

Indicadores básicos del área de impacto “Responder” en 2022

RESPONDER	Población involucrada	Porcentaje de países que muestran un indicador:			
		inferior al 25%	del 25% al 50%	del 50% al 75%	superior al 75%
 Proporción de personas que residen en asentamientos físicamente seguros con acceso a infraestructura básica	PDI	50%	13%	17%	21%
	Personas refugiadas y solicitantes de asilo	17%	10%	10%	62%
 Proporción de personas con acceso a servicios de salud	Personas refugiadas y solicitantes de asilo	4%	3%	14%	79%
	Personas apátridas	5%	21%	21%	53%

Como líder humanitario, ACNUR anticipa las emergencias y, cuando ocurren, responde rápidamente y mantiene el rumbo para garantizar que las personas estén lejos del peligro, se respeten sus derechos fundamentales y puedan satisfacer sus necesidades básicas. En 2022, las capacidades de respuesta ante emergencias de ACNUR fueron probadas al máximo. ACNUR logró responder con éxito a las necesidades humanitarias jamás vistas aumentando significativamente su respuesta de emergencia en muchos países. Gran parte del éxito dependió de la preparación proactiva, los despliegues de emergencia y las sólidas capacidades de suministro. El personal de ACNUR, los socios y las agencias hermanas de la ONU trabajaron sin descanso para asegurarse de cubrir las necesidades básicas; salvar vidas; proporcionar albergue, protección y alimentos; y ofrecer servicios.

Si bien ACNUR respondió con éxito a las emergencias en estas circunstancias, también aprovechó estas experiencias para consolidarse como socio humanitario. La situación sin precedentes en Ucrania y los países vecinos impulsó un período de reflexión, durante el cual ACNUR se abocó a revisar y actualizar sus procedimientos para emergencias, si era necesario, y reforzar la capacitación en materia de emergencias.

Además de responder a emergencias, las operaciones mundiales de la Oficina prestaron asistencia para satisfacer las necesidades básicas de las personas apátridas y desplazadas por la fuerza en todo el mundo, desde garantizar la emisión de documentos de identidad vitales hasta apoyar la educación y la salud, ofrecer albergue, brindar asesoramiento jurídico y proporcionar suplementos nutricionales, servicios de salud mental y apoyo psicosocial, como también asistencia jurídica.

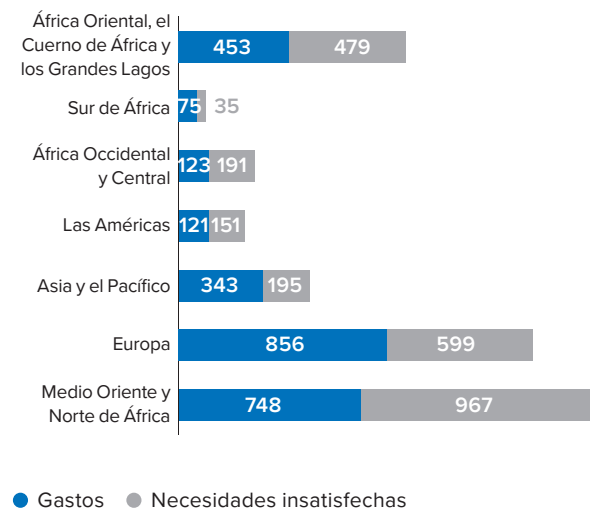
ACNUR no solo respondió al desplazamiento en las fronteras, sino que también colaboró con 37 países que atravesaban situaciones de desplazamiento interno, y desempeñó un papel fundamental coordinando grupos de organizaciones humanitarias y prestando asistencia de manera directa.

Gastos y presupuesto mundial para el área de impacto “Responder”

USD 3.085 millones gastados de un presupuesto de **USD 5.759 millones** de necesidades insatisfechas o el **46%** del presupuesto

Gastos regionales y necesidades insatisfechas

(Millones de USD)



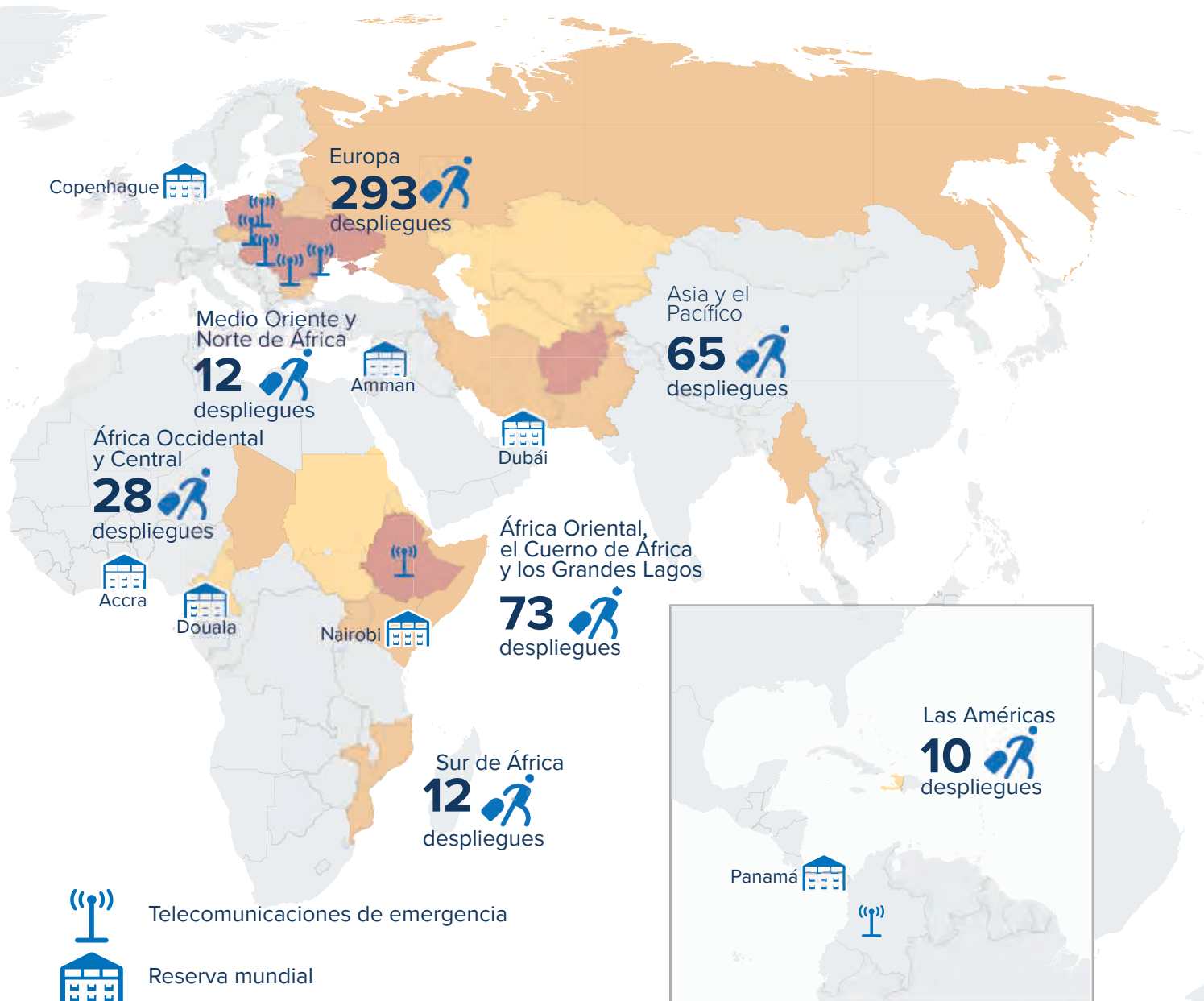
La pandemia había debilitado los sistemas [educativos](#) y [sanitarios](#), y la inversión era insuficiente para compensar las carencias en la escolarización, especialmente para las niñas, y en la cobertura de vacunas contra enfermedades como el sarampión y el cólera. Pero la pandemia también despertó el interés en incluir a las personas refugiadas en los esquemas nacionales de atención médica y protección social, y las ventajas de la inclusividad quedaron a su vez demostradas con la acogida de la comunidad refugiada ucraniana en Europa. ACNUR trabajó para construir una base empírica que incluyera a todas las personas apátridas y desplazadas por la fuerza en los sistemas nacionales de protección y en el [sector financiero](#). Luego de implementar proyectos en conjunto en [Brasil](#), [Kenia](#) y otros países, [la Oficina y la Corporación Financiera Internacional](#) presentaron una iniciativa para captar financiación del sector privado y crear oportunidades económicas para la comunidad refugiada y de acogida.

Preparación y respuesta ante emergencias en 2022

Declaraciones de emergencia de ACNUR*

Nivel 3	8	Respuesta de todo ACNUR Una situación excepcionalmente grave que excede la capacidad de respuesta regional.
Nivel 2	21	Mayor apoyo del buró regional Una situación humanitaria que evoluciona rápidamente y que requiere apoyo y recursos adicionales.
Nivel 1	23	Preparación proactiva y respuesta inicial Riesgo alto de emergencia humanitaria que excede la capacidad actual de respuesta operacional.

*Incluyen las emergencias nuevas declaradas en 2022 y las emergencias de 2021. Si un país tuvo más de un nivel de emergencia en 2022, en el mapa se representa el nivel más alto de emergencia.



Artículos de emergencia básicos

USD 37 M en CRI despachados para **125** solicitudes

— por aire — por mar — por tierra —



876 toneladas métricas **2.605** toneladas métricas **4.940** toneladas métricas

25 rotaciones aéreas desde Dubái, Accra, Amman

— con —

Mantas 3,3 M	Lonas 1,7 M	Cubetas 676.000
Alfombrillas 1,2 M	Redes mosquiteras 1,6 M	Juegos de cocina 843.000
Bidones 985.000	Tiendas de campaña 50.000	Lámparas solares 724.000

25 M de personas

CRI de referencia

ACNUR mantuvo reservas para abastecer a **1.000.000** de personas.

Despliegues de emergencia

492 despliegues

54 países

Los despliegues de emergencia a través de mecanismos por listado aumentaron un 30% en 2022 (incluidos 297 despliegues de personal de ACNUR en 29 países y 195 miembros de la lista de colaboradores de reserva de emergencia en 48 países), con una variedad de experiencias para reforzar las respuestas ante emergencias complejas, prolongadas, a gran escala y de evolución lenta. Además, más de 200 miembros del personal de ACNUR participaron en misiones de emergencia para apoyar principalmente la respuesta a la crisis en Ucrania.

Telecomunicaciones de emergencia



que apoyan



Educación Salud Medios de vida Protección

200+ sitios conectados en **7** países



500 mil personas desplazadas por la fuerza

La conectividad por Wi-Fi permite actividades que van del registro de las personas refugiadas y la reunificación familiar a oportunidades de medios de vida y educación en línea.

Desarrollo de capacidades para emergencias



286 miembros del personal capacitados en la preparación ante emergencias

Los talleres virtuales y presenciales apoyaron la preparación ante emergencias de ACNUR y los socios a nivel mundial y en países con alto riesgo de desplazamiento. El promedio de consultas del Manual para situaciones de emergencia de ACNUR, una referencia digital, fue de 25.000 por mes.

Seguridad y gestión de crisis



931 miembros del personal de ACNUR y la ONU capacitados en seguridad y gestión de crisis

ACNUR reforzó la preparación en materia de seguridad de su personal, directores y profesionales de seguridad con hincapié en la seguridad de las mujeres, la inclusión y la gestión de riesgos de seguridad, además de la gestión de crisis para funcionarios designados de la ONU. Además, encabezó reuniones sobre planificación, análisis de la seguridad, anticipación y respuesta ante crisis durante varios retiros y talleres regionales.

Área de impacto 3







Fardosa Sirat Gelle trabaja desde 2021 para la Radio Gargar en el campamento de Hagadera, Kenia. “Me gusta empoderar a las mujeres a través de mi trabajo, sobre todo porque esta es la única estación radial que brinda información a las personas refugiadas”, afirma.

© ACNUR/Charity Nzomo

Empoderar a las comunidades y alcanzar la igualdad de género (Empoderar)

Indicadores básicos del área de impacto “Empoderar” en 2022

EMPODERAR	Población involucrada	Porcentaje de países que muestran un indicador:			
		inferior al 25%	del 25% al 50%	del 50% al 75%	superior al 75%
 Proporción de personas que tienen derecho a un trabajo digno (GCR 2.1.1).	Personas refugiadas y solicitantes de asilo	23%	9%	9%	60%
	Personas apátridas	11%	15%	4%	70%
 Proporción de niñas y niños en edad escolar inscritos en la escuela primaria (ODS 4.1.1)	Personas refugiadas y solicitantes de asilo	11%	13%	22%	55%
	Personas apátridas	7%	0%	7%	87%
 Proporción de niñas y niños en edad escolar inscritos en la escuela secundaria (ODS 4.1.1)	Personas refugiadas y solicitantes de asilo	26%	24%	9%	41%
	Personas apátridas	8%	17%	0%	75%
	PDI	11%	11%	37%	42%
 Proporción de personas que se sienten seguras caminando solas por su barrio (ODS 16.1.4)	Personas refugiadas y solicitantes de asilo	5%	16%	19%	60%
	Personas retornadas	13%	0%	13%	75%
	Personas apátridas	0%	0%	0%	100%

Los programas y las intervenciones de ACNUR ponen a las personas y sus comunidades en el centro de las decisiones sobre su propio futuro y el crecimiento de sus comunidades, basándose y apoyándose en la autodeterminación, la resiliencia, el conocimiento y la capacidad de acción. En 2022, con el fin de fomentar el empoderamiento, la igualdad y la dignidad, ACNUR priorizó esfuerzos de promoción y cooperación para ampliar el acceso al trabajo digno y la educación, y para que las personas se sientan seguras y protegidas.

Las niñas y los niños apátridas y desplazados se encontraron en evidente desventaja debido a la falta de [educación](#). En 2022, la inscripción bruta en la escuela primaria de niñas y niños refugiados promedió el 68%. Pero pocos pasaron a la escuela secundaria, y casi la mitad de ellos no estaban escolarizados. ACNUR brindó apoyo educativo en todo el mundo, por ejemplo, construyendo escuelas en Afganistán y proporcionando recursos para las escuelas en Sudán del Sur.

En cuanto a las personas adultas en edad laboral, una gran barrera contra el empoderamiento fue la falta de oportunidades de [empleo digno](#). La mayoría de los países de asilo impidió que las personas refugiadas trabajen, pero muchos no. Por ejemplo, para finales de 2022, Jordania había emitido más de 340.000 permisos de trabajo para personas refugiadas sirias desde 2016.

Una de las formas más importantes de garantizar el empoderamiento fue que la propia Agencia rindiera cuentas ante las personas con las que trabaja y para las que trabaja, y que asegurara su participación en las decisiones que afectan su vida. Estos contactos van desde la interacción directa con la Oficina y el personal de los socios, el envío de un [grupo de trabajo interdivisional](#) encargado de la participación significativa hasta proyectos específicos, como el [Fondo de Innovación liderado por Refugiados](#), y el apoyo a la representación y el liderazgo de la comunidad. ACNUR estableció una [junta de asesores](#) a nivel mundial e invirtió en evaluaciones participativas, canales de comunicación bidireccionales y mecanismos de respuesta y opinión.

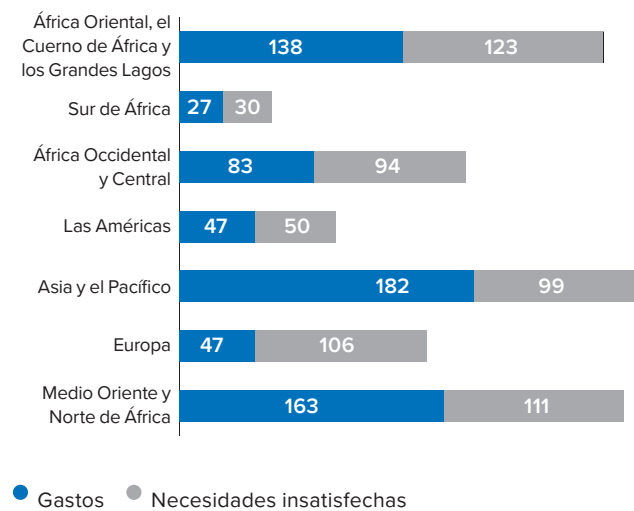
El [Premio de ACNUR a la innovación de las ONG](#) para el año 2022 reconoció a las organizaciones lideradas por mujeres y niñas que apoyan o trabajan con comunidades refugiadas, desplazadas internas, retornadas, apátridas y de acogida. Se realizaron esfuerzos conscientes para promover la igualdad de género y la inclusión de las personas de cualquier edad, género, discapacidad y diversidad de otro tipo.

Gastos y presupuesto mundial para el área de impacto “Empoderar”

USD 799 millones gastados de un presupuesto de **USD 1.431 millones**

USD 632 millones de necesidades insatisfechas o el **44%** del presupuesto

Gastos regionales y necesidades insatisfechas (Millones de USD)



La creciente colaboración de ACNUR con actores de desarrollo, como el [Banco Mundial](#), permitió recopilar más datos sobre las dimensiones de género en el desplazamiento forzado y la apatridia, proporcionando evidencia para reforzar los llamamientos de ACNUR en torno al empoderamiento y la inclusión. El Alto Comisionado hizo uso de su estatus global para amplificar su voz: condenó la injusticia de la desigualdad en el acceso a la vacuna contra la COVID-19 y la [discriminación racial](#) contra las personas refugiadas no ucranianas. También [manifestó su oposición a la homofobia, transfobia y bifobia](#), que perjudica la participación de las personas LGBTQ+ y sus organizaciones, particularmente en África, el Medio Oriente y Asia.

Para ejercer sus derechos, las personas deben tener visibilidad y reconocimiento legal. El propósito de ACNUR fue asegurarse de que sean registradas y tengan documentación, y exigió su inclusión equitativa en los servicios y sistemas nacionales, además de apelar al derecho de las personas apátridas de recibir una nacionalidad, haciendo particular hincapié en las prácticas que discriminan en función del género.

Área de impacto 4



Mohamad Jolak (30) recibe cuatro ovejas y 150 kg de cebada de ACNUR, lo que le permitió comenzar un negocio ganadero, y mantenerse y mantener a su madre. Ambos huyeron de su pueblo en la República Árabe de Siria en 2014 y dejaron todo atrás, pero retornaron en 2018.

© ACNUR/Emad Kabbas

Garantizar soluciones (Resolver)

Indicadores básicos del área de impacto “Resolver” en 2022



339.301 personas refugiadas y solicitantes de asilo retornaron voluntariamente a su país de origen en condiciones de seguridad y dignidad (GCR 4.2.1).



58.457¹ personas refugiadas y solicitantes de asilo partieron para su reasentamiento (GCR 3.1.1).



17.694² personas refugiadas y solicitantes de asilo partieron a través de vías complementarias (GCR 3.2.1).



32.426 personas apátridas adquirieron o pudieron confirmar una nacionalidad.



6,6 millones de personas refugiadas y solicitantes de asilo adquirieron o pudieron confirmar una residencia.

Como base para una protección duradera, ACNUR busca generar las condiciones para alcanzar soluciones mediante alianzas que puedan apoyar a los Gobiernos y la estabilidad socioeconómica, o para los retornos o la integración local in situ. En 2022, el [Diálogo del Alto Comisionado sobre los Desafíos de la Protección](#) prestó especial atención a la importancia de desarrollar alianzas con el fin de lograr soluciones necesarias para que las familias puedan retornar al hogar, reasentarse, trasladarse o permanecer en el primer lugar donde solicitan asilo. Hubo algunos resultados exitosos, como la implementación de la [estrategia de soluciones integrales para las personas refugiadas marfileñas](#) y el cese de la condición de persona refugiada, la extensión de la ciudadanía para la [minoría pemba apátrida de Kenia](#) y [el regreso a casa de 21.000 personas refugiadas de Burundi](#).

Sin embargo, la cantidad de retornos en 2022 representó solo un décimo de la cifra de hace 30 años. La financiación humanitaria fue muy escasa, y a menudo el apoyo a las soluciones perdía terreno frente a la asistencia más urgente para salvar vidas. La evaluación de ACNUR sobre las [actividades y los programas de repatriación](#) (2015-2021) identificó posibles mejoras que la Oficina está incorporando ahora para los próximos enfoques.

¹ Únicamente salidas que ACNUR facilitó con fines de reasentamiento.

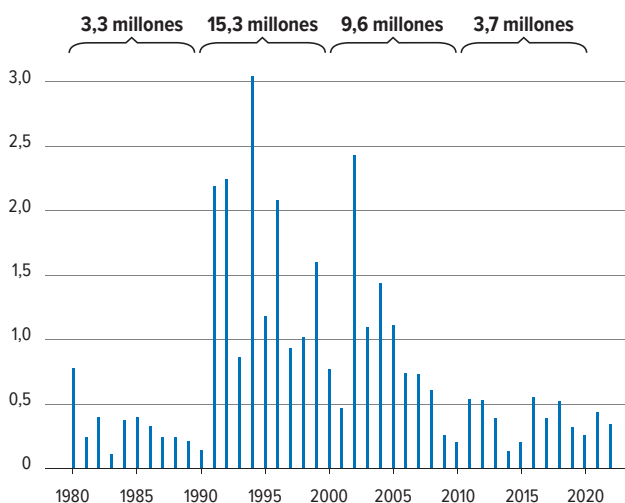
² Esta es una subestimación y refleja la información preliminar de la que disponían las operaciones de ACNUR a comienzos de 2023. Los datos relacionados con el acceso a las vías complementarias permanecen incompletos y son solo indicativos, ya que no existe un registro sistemático de las personas refugiadas con acceso a estas vías.

El reasentamiento y las vías complementarias fueron la única opción para muchas personas. ACNUR estimó que casi [1,5 millones de personas refugiadas](#) necesitaban ser reasentadas y presentó 116.500 solicitudes. Si bien 114.300 personas fueron reasentadas (incluidas 58.457 con la asistencia de ACNUR, un aumento de las 39.266 en 2021), esta cifra estuvo muy por debajo de las tendencias pre pandémicas y no fue suficiente para reducir la lista de espera mundial. Unos 5,7 millones de personas desplazadas internas (PDI) retornaron a su lugar de origen, un aumento de los 5,3 millones en 2021, pero la cantidad de nuevas PDI superó los retornos.

La Oficina redobló sus esfuerzos para mejorar el acceso a las [vías complementarias](#) y ofrecer más oportunidades para que las personas refugiadas puedan poner fin a su situación de desplazamiento. La ONU tomó medidas concretas para visibilizar más el desplazamiento interno, mientras que ACNUR apoyó el lanzamiento de la [Agenda de Acción del Secretario General](#), que presenta 31 “compromisos específicos de la ONU” y designa un [Asesor Especial sobre Soluciones a los Desplazamientos Internos](#). En México y [Brasil](#), las personas refugiadas se reubicaron de forma voluntaria en áreas con mejores expectativas de empleo e integración. Muchos miles de personas refugiadas optaron por retornar de manera anónima a Sudán del Sur, donde ACNUR apoyó la iniciativa “[bolsillos de esperanza](#)”, que les brindó mejores oportunidades en áreas de relativa estabilidad. Los esfuerzos coordinados de la ONU, fundamentales para apoyar las soluciones, se vieron fortalecidos con el [Marco de cooperación mundial para la inclusión y soluciones](#) de ACNUR y el PNUD, y el [Marco de participación](#) de ACNUR y la OIM.

Retornos de personas refugiadas por década

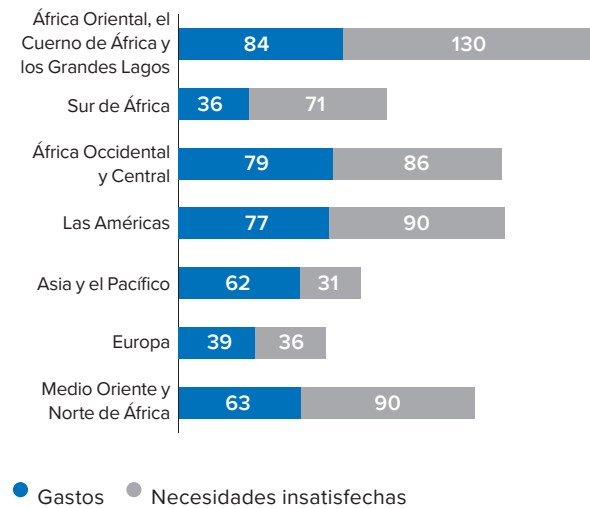
(Millones)



Gastos y presupuesto mundial para el área de impacto “Resolver”

USD 500 millones gastados de un presupuesto de **USD 1.054 millones** de **USD 554 millones** de necesidades insatisfechas o el **53%** del presupuesto

Gastos regionales y necesidades insatisfechas (Millones de USD)



También se vieron avances en los enfoques regionales al desplazamiento. En la [Declaración sobre Soluciones de Yaoundé](#), coorganizada por ACNUR, siete Gobiernos se comprometieron a adoptar un enfoque regional para los 1,4 millones de personas desplazadas de África Central. En las Américas, los Estados miembros del [Marco Integral Regional para la Protección y Soluciones](#) (MIRPS) reafirmaron su compromiso de alcanzar soluciones durante cinco años más. En Burkina Faso, [Camerún](#), Ghana, Mali y Níger, ACNUR también apoyó mecanismos de coordinación para desarrollar instrumentos para una política nacional orientada a las soluciones.

Se alcanzaron varios hitos en la lucha contra la apatridia, como [Filipinas](#), que se convirtió en el 78.º Estado en acceder a la Convención de 1961 para Reducir los Casos de Apatridia. Y también las Recomendaciones Internacionales para la generación de Estadísticas sobre Apatridia que presentó la Comisión de Estadística de la ONU para su aprobación, lo que presagia que los próximos años serán testigos de un gran avance en la recopilación de datos sobre la apatridia.



Una familia refugiada burundesa viaja en autobús desde la República Unida de Tanzania hacia Burundi, donde ACNUR y el Gobierno apoyan su retorno y reintegración.

© ACNUR/Samuel Otieno

El Pacto Mundial en 2022: progreso y aspectos destacados

A un año para el [Foro Mundial sobre los Refugiados](#) (FMR) de 2023, el 2022 fue una oportunidad para hacer preparativos con varias partes interesadas y cultivar promesas con el fin de apoyar los objetivos del [Pacto Mundial sobre los Refugiados](#) (GCR), en especial abordando las carencias identificadas en el [informe de indicadores del GCR de 2021](#). Estas prioridades incluyeron promover la cooperación para el desarrollo con el fin de aliviar las presiones en los países de acogida, apoyar la implementación de los compromisos políticos para incluir a las personas refugiadas en los servicios nacionales y ampliar las soluciones duraderas pendientes para lograr la autosuficiencia, además de ofrecer

oportunidades para obtener soluciones duraderas en forma de reasentamiento, vías complementarias y retorno voluntario. Para finales de 2022, se había asumido un total de 1.676 compromisos en pos de la implementación del GCR desde el primer FMR en 2019.

Por ejemplo, los Estados, el sector privado y la sociedad civil asumieron 55 compromisos para apoyar al Reino Hachemita de Jordania, un líder en la cooperación para el desarrollo humanitario, facilitando la cohesión social y logrando la autosuficiencia de la comunidad refugiada, incluidos los medios de vida y la educación.

En África, para ayudar a las personas refugiadas a retornar en condiciones de seguridad y dignidad, la República de Corea ofreció más de USD 5 millones en apoyo a un compromiso asumido por la República de Burundi de repatriar a las personas burundesas que habían solicitado asilo en la República Unida de Tanzania.

En términos de participación del sector privado, el compromiso asumido por INGKA Group permitió que 1.765 personas refugiadas se inscriban en el programa de [habilidades para el empleo](#) en 22 países a finales de 2022, de los tres países iniciales desde su lanzamiento en 2020.

Hubo actualizaciones de progreso de más de 1.000 compromisos, lo que indica que el 27% se cumplió y que casi tres cuartos están en progreso. En 2022, se asumieron 60 nuevos compromisos, entre ellos, 36 por parte de ciudades que respondieron al [Llamamiento a la Acción Local](#).

De cara al FMR en 2023, muchas iniciativas del GCR también comenzaron a presentar sus planes para la celebración de nuevos compromisos relacionados con la participación del sector privado y el [Compromiso Común de la ONU](#).

Para fomentar una distribución más equitativa de las cargas y las responsabilidades, en el otoño de 2022, se lanzó un portal dedicado de promesas compatibles del FMR que ofrece información detallada sobre los compromisos políticos asumidos por los países de acogida que requieren apoyo material, económico o técnico para facilitar su implementación. ACNUR funciona como enlace, facilitando y coordinando los debates entre las entidades promotoras.

El Diálogo del Alto Comisionado (HCD, por sus siglas en inglés) sobre los Desafíos de la Protección, que tuvo lugar en diciembre de 2022 después de [siete mesas redondas regionales de preparación](#), convocó a más de 500 partes interesadas y se centró en cómo la cooperación para el desarrollo podría fomentar la protección, la inclusión y las soluciones. Reunió experiencia relevante en un repositorio de recursos digitales, denominado [Digital Resources Hub](#), y congregó a diversos socios

en “laboratorios de innovación” para avanzar en aspectos clave relacionados con la cooperación para el desarrollo. A partir de estos laboratorios, se pusieron en marcha [nueve iniciativas integradas por varias partes interesadas](#) que movilizarán los compromisos del FMR en áreas específicas relacionadas con la cooperación para el desarrollo.

Al margen del HCD, ACNUR convocó una reunión de expertos de alto nivel denominada [Intercambio de experiencias sobre el uso de datos, incluido el seguimiento financiero, para las plataformas de apoyo del GCR](#), donde los participantes compartieron su experiencia y sus desafíos en un esfuerzo por identificar las necesidades, las oportunidades y las recomendaciones relacionadas con la recopilación de datos para informar mejor el trabajo de las [plataformas de apoyo](#) y evaluar su impacto.

Se estableció una [Junta de Asesores](#) representativa e inclusiva para informar a ACNUR, formada por 16 organizaciones lideradas por personas apátridas y desplazadas por la fuerza, que incluyó grupos diversos de todas las siete regiones en donde la Oficina trabaja. En 2023 y 2024, la junta asesorará a ACNUR sobre cómo fortalecer las alianzas con organizaciones lideradas por personas apátridas y desplazadas por la fuerza, e involucrarlas en los preparativos del FMR.

Para garantizar que las políticas globales se beneficien de la experiencia y pericia de las personas apátridas y desplazadas, en noviembre de 2022, ACNUR convocó a personas que hayan sufrido desplazamiento o apatridia, con experiencia en áreas relacionadas con el GCR, para que participen en los preparativos del PMR.

Como parte del nuevo enfoque para la gestión basada en resultados de ACNUR y la planificación plurianual en 2022, las operaciones en los países y los burós regionales trabajaron para integrar los objetivos del GCR en sus directrices estratégicas, marcos de resultados, presupuestos, monitoreo y evaluación. En su planificación para 2023, 93 operaciones de ACNUR en los países usaron un “marcador” del FMR, y más de 500 miembros del personal recibieron capacitación sobre cómo integrar el GCR en la planificación plurianual.

Área de enfoque



El sitio de Protección de Civiles de Malakal de Sudán del Sur se encuentra superpoblado, ya que acoge el triple de personas que debería. Las personas recién llegadas que fueron desplazadas por los conflictos desatados en agosto de 2022 se asentaron en las escuelas del lugar, lo que aplazó la educación de muchos niños y niñas en el sitio.

© ACNUR/Charlotte Hallqvist

Desplazamiento interno

Más de 57,3 millones se vieron desplazadas dentro del territorio debido al conflicto y la violencia a finales de 2022. Durante al menos dos décadas, las personas desplazadas internas han conformado la mayoría de la población desplazada por la fuerza del mundo y representan la población más grande que ACNUR sirve, en especial quienes huyen por causas similares a las de las personas refugiadas.

La respuesta de ACNUR al desplazamiento interno se enfoca en cuatro áreas: protección, soluciones/resiliencia, albergue y colaboración con comunidades/campamentos.

Los progresos en materia de **protección** incluyeron la adopción de un nuevo marco jurídico para las PDI por parte del Congreso de **Honduras** y las medidas tomadas por **Burkina Faso, Chad, Etiopía y Nigeria** para asimilar la **Convención de Kampala**, la única

convención continental vinculante para proteger a las personas desplazadas internas (PDI). ACNUR publicó el [Informe global sobre legislación y políticas en materia de desplazamiento interno: la responsabilidad de los estados en la práctica](#), donde presentó un análisis por país de la legislación y las normativas para la protección contra el desplazamiento interno, además de un análisis sobre la protección en el ámbito nacional que realizó en conjunto con los Estados afectados, los coordinadores residentes, los equipos de la ONU en los países y las mismas PDI. Este análisis fue publicado tanto [por ACNUR](#) como por el [Grupo Temático Mundial de Protección](#) (GPC, por sus siglas en inglés) que lidera.

Ante el desafío que supone el desplazamiento interno, es necesario promover y reforzar la responsabilidad principal de los Estados, incluidas las partes no estatales (si corresponde), para asistir y proteger a las



personas en consonancia con los derechos humanos y el derecho internacional humanitario. Durante el año, el Grupo de Expertos sobre la Protección de las PDI (iPEG, por sus siglas en inglés), organizado por ACNUR en cooperación con la Relatora Especial sobre los derechos humanos de las personas desplazadas internas y el GPC, realizó visitas a [Sudán del Sur](#) y [Honduras](#).

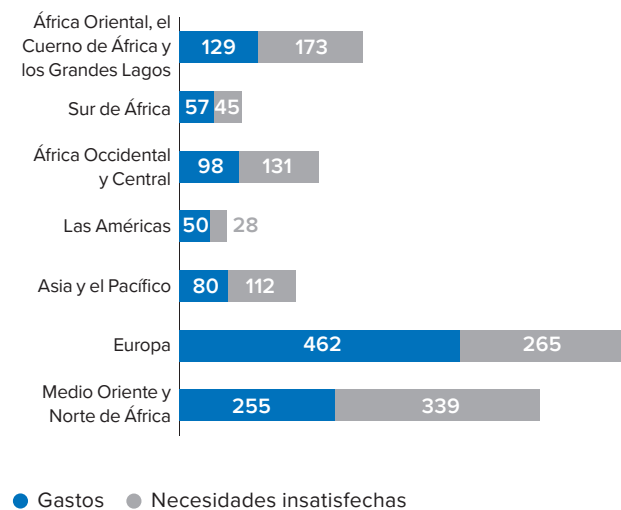
También se tomaron medidas para adaptarse al cambio de enfoque: de la acción humanitaria al desarrollo, en marcha en varios países. En [Irak](#), por ejemplo, los grupos creados para abordar el desplazamiento interno se disolvieron, y ACNUR reposicionó su trabajo para prepararse para la interrupción del Plan de Respuesta Humanitaria. ACNUR y la Oficina del Alto Comisionado para los Derechos Humanos (OACNUDH) liderarán en conjunto la nueva [Plataforma de Protección](#). Una transición similar también tiene lugar en [Filipinas](#) y [Libia](#).

Gastos y presupuesto mundial para medidas de respuesta en torno al desplazamiento interno

USD 1.141 millones gastados de un presupuesto de **USD 2.236 millones**
USD 1.095 millones de necesidades insatisfechas o el **49%** del presupuesto

Gastos regionales y necesidades insatisfechas para las medidas de respuesta en torno al desplazamiento interno

(Millones de USD)



En un contexto desafiante y sumamente fluido, la región de Asia-Pacífico ha experimentado retornos considerables en una situación grave y más desplazamientos nuevos en otra. ACNUR confirmó que más de 1,3 millones de personas desplazadas internas retornaron a su hogar en [Afganistán](#) desde 2021 y al finalizar el conflicto armado, incluidas 236.200 en 2022. La Oficina priorizó las intervenciones para estabilizar a las comunidades y permitir condiciones de retorno sostenible mediante inversiones en educación, medios de vida y salud en lugares de prioridad para el retorno y la reintegración, junto con asistencia individual a las personas retornadas. Con el fin de armonizar los datos sobre las personas retornadas y desplazadas internas, ACNUR comenzó a trabajar con la Organización Internacional para las Migraciones para poner en funcionamiento las Recomendaciones Internacionales sobre Estadísticas de las Personas Desplazadas Internamente. Las actividades de promoción y defensa también incluyen a las autoridades de facto, junto con el resto de la ONU, para anular la orden que prohíbe a las mujeres nacionales trabajar para ONG y la ONU.

En **Myanmar**, el desplazamiento interno aumentó un 124% durante el transcurso de 2022, con 1,5 millones de PDI para fin de año. Casi todas las regiones del país se vieron afectadas. Con el acceso localizado a algunas partes de Myanmar, ACNUR y sus socios distribuyeron artículos de emergencia básicos a unas 500.000 personas desplazadas internas y otras con necesidades de protección, mientras que otras 100.000 recibieron albergue. Como respuesta a los retornos a pequeña escala en el noreste de Myanmar, ACNUR y sus socios respaldaron las iniciativas comunitarias para ayudar a impulsar la cohesión social y las vías para alcanzar soluciones. ACNUR continúa buscando eliminar los impedimentos operacionales que obstruyen el acceso humanitario.

En **Yemen**, el número de PDI superó los 4,5 millones, el 75% de los cuales eran mujeres, niños y niñas. Alrededor de 1,4 millones de PDI y miembros de las comunidades de acogida se beneficiaron de las intervenciones de protección y asistencia de ACNUR. ACNUR ofreció servicios esenciales de protección, asistencia jurídica con el registro y la documentación del estado civil, asesoramiento psicosocial y derivación de casos vulnerables a servicios especializados. Además, se desembolsaron USD 32,8 millones en asistencia en efectivo (una herramienta fundamental de protección) para 582.600 PDI.

Como respuesta a la invasión a gran escala de **Ucrania** por parte de la Federación Rusa, ACNUR aumentó significativamente sus operaciones tanto dentro del país como en los Estados vecinos que acogen a personas refugiadas. En apoyo a las respuestas del Gobierno en Ucrania, se establecieron ocho nuevas oficinas para conformar un total de 11 oficinas en todo el país. Las actividades de acondicionamiento para el invierno que ACNUR llevó a cabo, como pagos complementarios en efectivo, artículos no comestibles para el invierno, sitios colectivos mejorados, y reparación y aislamiento térmico de hogares individuales, beneficiaron a casi 1,5 millones de personas. En apoyo a los sistemas nacionales, los grupos temáticos de protección liderados por ACNUR llegaron a unos 7,3 millones con servicios

de protección, de los cuales ACNUR benefició a 1,2 millones. La participación operativa de la Oficina en Ucrania se centró en brindar asistencia humanitaria a través de servicios psicosociales y de protección, albergue de emergencia y apoyo en efectivo y en especie. Además, se priorizaron las zonas de primera línea y de acceso reciente, se promovieron reparaciones leves e intermedias de albergue de hogares destruidos por las hostilidades, y se sentaron las bases para alcanzar soluciones duraderas y de recuperación temprana, si las condiciones lo permitían.

Además del trabajo continuo con las comunidades, en un avance clave, se creó un [Comité Asesor](#) comunitario para colaborar con ACNUR sobre las mejores prácticas para trabajar con socios locales. ACNUR también fortaleció su [participación en los procedimientos del Comité Permanente entre Organismos](#) (IASC, por sus siglas en inglés) y contribuyó con la elaboración de los términos de referencia de la revisión independiente del IASC de las respuestas humanitarias a los desplazamientos internos.

ACNUR llevó a cabo intervenciones para promover **soluciones** desde el comienzo del desplazamiento interno en varios países, como **Etiopía y Ucrania**, comprometiéndose con diferentes autoridades, facilitando la elección informada sobre las opciones en materia de soluciones e incluyendo programas de soluciones en los procesos de coordinación de los grupos y de otro tipo. En 2022, a nivel mundial, 5,7 millones de PDI retornaron a su lugar de origen. En **Camerún**, ACNUR respaldó al Gobierno facilitando el conteo de PDI en el próximo censo.

Asimismo, implementó la [Agenda de Acción del Secretario General](#) sobre los Desplazamientos Internos y apoyó la labor del [Asesor Especial sobre Soluciones a los Desplazamientos Internos](#), respaldando a dos miembros de su oficina.

Para ayudar a las autoridades nacionales y locales a lograr un cambio real y poner las soluciones al alcance de la mano, ACNUR colabora dentro del sistema de la ONU y en otros ámbitos, ya que se involucra con expertos en materia de desarrollo, clima y consolidación de la paz. En 2022, ACNUR y la OIM

acordaron un [Marco de participación](#), que incluye promoción conjunta, comunicaciones e intervenciones de proyectos, como el desarrollo de la capacidad de datos de las autoridades nacionales. Un [Marco de cooperación mundial para la inclusión y soluciones](#) acordado con el PNUD identificará actividades conjuntas para fortalecer las capacidades nacionales y locales, incluso mediante programas locales y comunitarios. El [Centro de Datos Conjunto](#) de ACNUR y el Banco Mundial mejoró la recopilación, el análisis y el intercambio de datos socioeconómicos sobre el desplazamiento forzado en línea con los estándares internacionales. Asimismo, ACNUR trabajó con el FMI en la cooperación macroeconómica conjunta en respuesta al desplazamiento interno.

ACNUR implementó “Building Blocks”, una herramienta de planificación de implementación interna para los contextos de PDI que se centra en personalizar, adaptar y comunicar los programas de ACNUR en materia de soluciones, protección, albergue y participación comunitaria a los contextos locales, promoviendo la inclusión, y buscando apoyar y mejorar la capacidad nacional y la infraestructura de servicios sociales existentes. Esto incluye orientación técnica sobre actividades clave y un marco de resultados integral limitado al nuevo enfoque para la gestión basada en resultados de ACNUR, denominado COMPASS.

ACNUR elaboró un informe sobre su [participación en situaciones de desplazamiento forzado 2019-2021](#), un documento de actualización y análisis integral sobre el mayor compromiso de ACNUR con las PDI desde 2019.

Grupos temáticos globales

El Grupo Temático Mundial de Protección (GPC) fortalece las capacidades de coordinación a nivel de país, y apoya el análisis de protección oportuno y basado en evidencia para reforzar la toma de decisiones e impulsar los esfuerzos de protección. En 2022, el GPC lanzó la campaña “Access that protects” (Acceso que protege). Esta campaña dio lugar a la publicación de una agenda para el cambio, de la mano de la Oficina de Coordinación de Asuntos Humanitarios (OCHA, por sus siglas en

inglés), que refleja el aprendizaje sobre el acceso y la protección. El GPC también elaboró diversos análisis con el fin de respaldar las acciones basadas en evidencia para abordar los riesgos de protección, incluidos 38 análisis de protección nacionales y subnacionales, actualizaciones de protección global trimestrales y una revisión de financiación semestral. ACNUR coordina 29 de los 32 grupos de protección y mecanismos similares a los grupos y promueve los derechos de 113 millones de personas con necesidades de protección internacional.

En 2022, el Grupo Temático Mundial sobre Albergue (GSC, por sus siglas en inglés) movilizó esfuerzos hacia respuestas más ecológicas y climáticamente inteligentes en materia de respuesta humanitaria de albergue y asentamiento. La estrategia de grupo prevista para 2018-2022 y los procesos de gestión de la información fueron sometidos a revisión en 2022, cuyos resultados sustentaron la elaboración de la nueva estrategia del GSC en 2023. El evento anual del GSC recibió a más de 125 participantes que contribuyeron en la revisión de la estrategia. A su vez, en África y Asia, se organizaron algunos foros regionales en materia de albergue con el objetivo de asistir a los actores nacionales con los problemas y enfoques definidos a nivel local. ACNUR coordina 20 de los 32 grupos de albergue y mecanismos similares a los grupos.

El foco del Grupo Temático Mundial de Coordinación y Gestión de Campamentos en 2022 se centró en reforzar temas de localización, soluciones, acción climática e integración e inclusión de la protección. El principal enfoque del grupo para mejorar la rendición de cuentas ante la población afectada se basó en establecer líneas de comunicación directa con las PDI y las comunidades lideradas por PDI. Durante el año, se siguió desarrollando la capacidad de los actores humanitarios y las autoridades en torno a estas prioridades y a la gobernanza de sitios responsables. En alianza con el Grupo de Asesoría Humanitaria, el grupo temático inició una ronda de consultas con múltiples partes interesadas sobre el avance de la localización dentro de la agenda del grupo. ACNUR coordina y lidera conjuntamente 19 de los 22 grupos de gestión y coordinación de campamentos activos y mecanismos similares a los grupos.

Área de resultados 1

Acceso al territorio, el registro y la documentación



ACNUR busca fomentar el respeto por el derecho a solicitar y gozar de asilo, garantizando el acceso a los procedimientos en materia de territorio y asilo, el registro y la documentación de personas refugiadas y de aquellas con necesidades de protección internacional.

ACNUR cooperó con Estados de todo el mundo para apoyar la gestión de ingresos y control fronterizo que contemple la protección, incluso fortaleciendo las respuestas a los movimientos mixtos con el fin de evitar muertes durante las peligrosas travesías marítimas. ACNUR [propugnó intensificar los esfuerzos de búsqueda y salvamento](#) de personas refugiadas y migrantes a bordo de embarcaciones en situación precaria, y elogió a Indonesia por responder a su llamamiento por el desembarco inmediato y oportuno permitiendo que los botes que trasladaban a personas refugiadas rohingya pudieran [desembarcar en Aceh](#) sin riesgos. ACNUR también [promovió que se contemplaran las necesidades de protección](#) en las operaciones contra la trata de personas y el contrabando.

ACNUR intervino en algunas instancias de devolución y trabajó junto con los Estados, las fuerzas del orden, el Poder Judicial, diversos abogados y socios para desarrollar capacidades y conocimiento en torno a

Indicadores básicos

(Para conocer los resultados reales en 2022, consultar la sección de resultados de indicadores básicos de la página 130).



Proporción de personas refugiadas y solicitantes de asilo registradas de forma individual



Proporción de niños y niñas menores de 5 años cuyos nacimientos fueron registrados con una autoridad civil (ODS 16.9.1, nivel 1)



Proporción de personas retornadas con credenciales o documentos de identidad reconocidos legalmente (GCR 4.2.2)

los principios clave y las buenas prácticas en materia de acceso al territorio, el principio de no devolución y la importancia de la documentación para garantizar el cumplimiento de las leyes internacionales sobre personas refugiadas y los estándares internacionales de protección.

La promoción de ACNUR trajo avances en la emisión de documentación de viaje en Japón, que comenzó con las personas refugiadas, y en Benín y Senegal, que incluyó algunas disposiciones acerca de la emisión de documentos de viaje en sus nuevas leyes sobre personas refugiadas y apátridas. La emisión y aceptación de documentos de viaje para personas refugiadas se convirtió en una prioridad para el Grupo de Trabajo Global sobre Movilidad Laboral y para los grupos que trabajan en la reunificación familiar y las vías complementarias educativas.

Con el fin de facilitar las medidas de respuesta de emergencia en Ucrania, ACNUR creó sistemas de registro en sus nuevos centros de asistencia en efectivo en toda la región. Casi 500.000 personas refugiadas en los países vecinos fueron registradas individualmente para recibir asistencia en efectivo, así como más de 800.000 personas desplazadas internas (PDI) dentro de Ucrania. Esto marcó un hito relevante para el [sistema de registro PRIMES](#) de ACNUR, que completó un despliegue global de cinco años para las operaciones de personas refugiadas en 2022 y se usó por primera vez a tal escala para registrar a las PDI en Ucrania. A fin de año, PRIMES tenía 25,6 millones de personas en proGres, su plataforma de registro y gestión de casos.

La pandemia y la crisis en Ucrania pusieron de relieve la incipiente necesidad de realizar registros remotos, sin excluir a quienes no pueden o no quieren usar los servicios digitales. ACNUR desarrolló una prueba de concepto que permite que las personas puedan abrir una cuenta de manera remota, lo que agiliza los registros y brinda información esencial de manera segura. A medida que se actualiza la plataforma, con posibles pruebas piloto en el Cuerno de África y en las Américas, ACNUR expande el concepto de “portal digital” para revolucionar la participación comunitaria, brindando

acceso seguro y personalizado a la información personal, servicios y canales de comunicación, mejorando así su protección con eficiencia.

Luego de las investigaciones documentales integrales de 2020 y 2021, ACNUR ha logrado probar con éxito elementos tendenciosos y discriminatorios en los métodos biométricos de autenticación en circunstancias reales en cinco operaciones. Estas pruebas han demostrado el potencial de la autenticación biométrica segura liderada por personas refugiadas, lo que permite el acceso remoto a servicios de mayor valor.

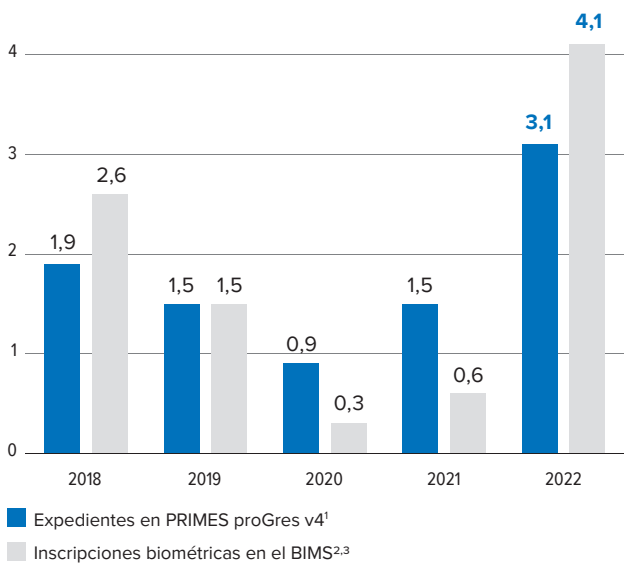
ACNUR se preparó para migrar su base de datos de registro central (proGres) a una solución en la nube. Esto mejorará el rendimiento y la escalabilidad, fortalecerá la seguridad de los datos y la estabilidad del sistema, permitirá funcionalidades más flexibles y mejorará la experiencia del usuario. Para que el intercambio de datos entre socios sea más rápido y confiable, ACNUR ha desarrollado el Portal de Interoperabilidad PRIMES (PING, por sus siglas en inglés) para llevar a cabo una prueba piloto planificada en al menos dos operaciones en 2023.

Obstáculos para alcanzar los resultados

En respuesta al aumento de solicitudes de asilo, algunos Estados han intentado evadir sus responsabilidades en virtud de las leyes

Registro individual por año | 2018-2022

(Millones de personas)



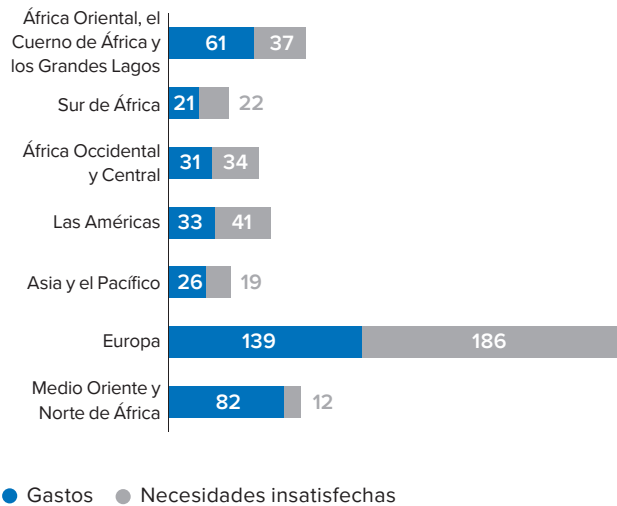
¹ Se incluye a todas las personas con registros activos, en espera, inactivos o cerrados.
² No se incluyen los registros de las operaciones de Irán y Panamá.
³ Las cifras incluyen importación de datos y no muestran los valores históricos correctos para ciertas operaciones en Medio Oriente y Norte de África (Egipto, Jordania, el Líbano, Irak, Siria), lo que da un número bajo de inscripciones para períodos anteriores a 2022.

Gastos y presupuesto mundial para acceso al territorio, el registro y la documentación

USD 393 millones gastados de un presupuesto de **USD 744 millones**
USD 351 millones de necesidades insatisfechas o el **47%** del presupuesto

Gastos regionales y necesidades insatisfechas

(Millones de USD)



internacionales evitando que las personas solicitantes de asilo puedan acceder a su territorio o trasladándolas a países terceros, a pesar de los deficientes marcos de protección. Como resultado, ACNUR observó numerosas violaciones del principio de no devolución, incluidas expulsiones arbitrarias y rechazos violentos en el mar o redirecciones en las fronteras. Las brechas en los servicios de rescate y las demoras para identificar lugares seguros de desembarco luego de los rescates en el mar han provocado muertes y sufrimiento.

En muchas ocasiones, las personas desplazadas por la fuerza y apátridas no contaban con documentación civil ni de identidad, lo que dificultaba inscribir niños y niñas en las escuelas, acceder a un empleo formal, alquilar o comprar propiedades o abrir un negocio. Las personas refugiadas indocumentadas también corrían mayor riesgo de ser deportadas a países en los que podrían enfrentarse a persecuciones o daños graves.

Durante el primer semestre del año, la emergencia en Ucrania desvió atención, personal y financiación de la labor de registro normativo de ACNUR, lo que provocó demoras en los flujos de trabajo planificados. Los desafíos de migrar la plataforma proGres a la nube exacerbó aún más las demoras y obstaculizó potencialmente la eficiencia y la inclusividad de la respuesta en torno a los registros de ACNUR a corto plazo.



Área de resultados 2

Muchísimas personas refugiadas y migrantes han cruzado el Tapón del Darién durante décadas, pero 2022 registró una cifra récord de personas que se aventuraron en esta peligrosa travesía. El Servicio Nacional de Migraciones de Panamá registró el cruce de frontera de 248.283 personas a Panamá en 2022, en comparación con aproximadamente 133.000 en 2021.

© ACNUR/Melissa Pinel

Determinación de la condición de refugiado

Cuando una persona huye de su país de origen y solicita asilo en otro país, lo que le otorgaría derechos y protección como persona refugiada, es responsabilidad de ese país determinar si la solicitud es válida. En 2022, se alcanzó la cifra récord de 2,6 millones de nuevas solicitudes de asilo, lo que hizo que fuera muy difícil para varios

Indicadores básicos

(Para conocer los resultados reales en 2022, consultar la sección de resultados de indicadores básicos de la página 130).



Tiempo de procesamiento promedio en los procedimientos de asilo, desde el registro hasta la decisión en materia de asilo de primera instancia



Proporción de personas que pasan por procedimientos de asilo y tienen acceso a asesoramiento jurídico o representación legal



Proporción de personas que pasan por procedimientos de asilo y tienen acceso a un mecanismo de apelación efectivo luego del rechazo en primera instancia de su solicitud

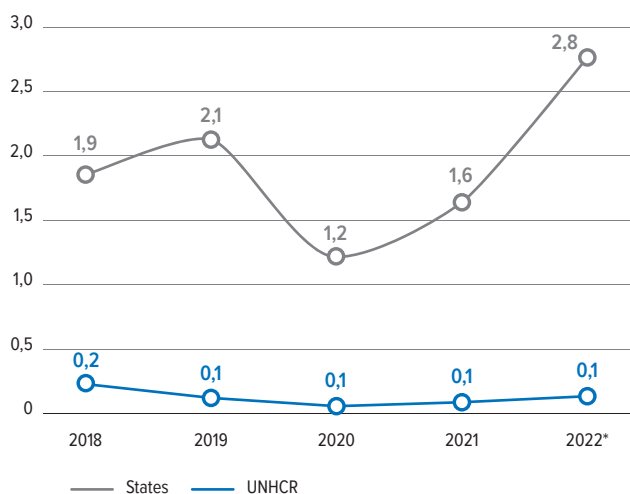
Estados abordar las solicitudes de manera oportuna. Esto provocó un aumento de los atrasos en el procesamiento de solicitudes en muchos casos. Sin embargo, con el apoyo de ACNUR (desde apoyo financiero hasta sugerencias de reformas legislativas y regulatorias, asesoramiento técnico, diseño de procesos comerciales y soluciones técnicas), los Estados lograron conservar la accesibilidad de sus sistemas de asilo y acogieron nuevas solicitudes de protección internacional, así como procesar un número significativo de solicitudes pendientes. Muchos Estados recurrieron al reconocimiento de grupo. Un ejemplo fue el procesamiento prima facie de los nuevos arribos de Sudán del Sur por parte de la República Centroafricana. También se simplificaron las modalidades de procesamiento de casos, como el caso de Brasil, que recurrió a la definición ampliada de personas refugiadas de la [Declaración de Cartagena](#), con el objetivo de garantizar un uso eficiente de los recursos. En otros casos, se recurrió a acuerdos de estancia legal con enfoque de protección como complemento al sistema de asilo. Un ejemplo son algunos países europeos que hicieron uso de la protección temporal para acoger nuevas llegadas de Ucrania, con casi 5 millones de personas ucranianas registradas a lo largo del año.

Para ayudar a los Estados a hacer el mejor uso posible de sus limitados recursos, ACNUR también brindó orientación sobre el [procesamiento efectivo de las solicitudes de asilo](#) y compartió mejores prácticas en diversos foros, inclusive en el sitio web de la iniciativa del Pacto Mundial sobre los Refugiados, el [Grupo de Apoyo a la Capacidad](#). Ofreció materiales de orientación para los países sobre diferentes situaciones de desplazamiento clave que pretendían apoyar las decisiones en materia de asilo y también apoyar a los formuladores de políticas, como [Afganistán](#), [Etiopía](#), la [República Democrática del Congo](#), [Gaza](#), [Mali](#), [Somalia](#) y [Ucrania](#) (algunos solamente disponibles en inglés).

El 2022 también fue testigo de la implementación de una evaluación independiente del [apoyo de ACNUR al fortalecimiento de los sistemas nacionales de asilo](#). Si bien la evaluación remarcaba muchas áreas en las que el apoyo de ACNUR era sólido, también sugería áreas para mejorar. ACNUR acogió los resultados de la evaluación y emitió una respuesta de gestión que establecía sus acciones prioritarias para abordar las recomendaciones en los dos años posteriores.

En los 46 países en los que ACNUR lleva a cabo la determinación de la condición de refugiado (DCR) bajo su mandato (en ausencia de un sistema de asilo justo, eficiente o accesible en el país), continuó trabajando para mejorar la calidad y eficiencia de sus procedimientos de conformidad con los [estándares de procedimiento para la DCR bajo el mandato de ACNUR](#). Si bien ACNUR continúa tomando decisiones sobre la condición de refugiado cuando es necesario (para garantizar el mejor uso de los recursos) y conforme a su dirección estratégica sobre la DCR, continuó limitando las actividades de la RSD en su mandato exclusivamente a las situaciones

Solicitudes de asilo nuevas y de apelación registradas | 2018-2022 (Millones)



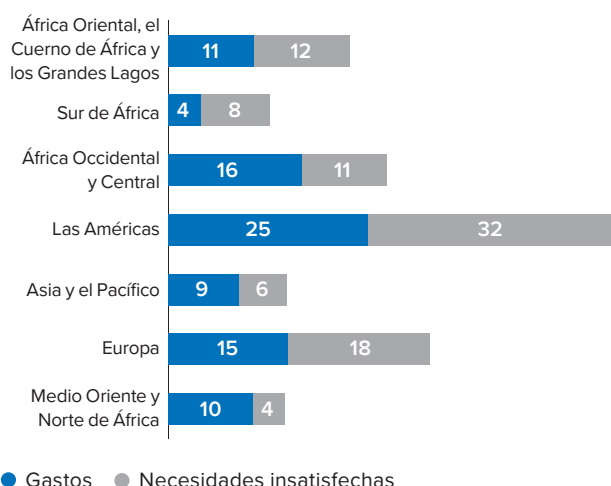
*Cifras provisionarias. Además, ACNUR y los Estados que aplican procedimientos conjuntos recibieron 700 solicitudes en 2022.

Gastos y presupuesto mundial para la determinación de la condición de refugiado

USD 96 millones gastados de un presupuesto de **USD 185 millones**

USD 89 millones de necesidades insatisfechas o el **48%** del presupuesto

Gastos regionales y necesidades insatisfechas (Millones de USD)



● Gastos ● Necesidades insatisfechas

en donde había un claro beneficio de protección. El desarrollo del personal de ACNUR enfatizó tipos particulares de solicitudes y la colaboración con personas con necesidades específicas, incluidas las solicitudes de niños y niñas y personas con problemas de salud mental.

Obstáculos para alcanzar los resultados

El número de solicitudes de asilo recibidas por las autoridades nacionales de asilo había disminuido debido a las restricciones de viaje que trajo la COVID-19. El levantamiento de dichas restricciones y las nuevas crisis de desplazamiento hicieron que el número de personas solicitantes de asilo aumentara significativamente y superara los niveles alcanzados antes de la pandemia. Muchos sistemas de asilo habían tenido dificultades durante la pandemia, ya que las restricciones de salud hacían que las operaciones se suspendieran o migraran hacia el entorno digital, lo que aumentaba los retrasos en el procesamiento de solicitudes. En 2022, con la reapertura de los sistemas y debido a un aumento significativo en el nivel de solicitudes, fue muy difícil que estos sistemas se expandieran y lograran adaptarse. Esto provocó mayores retrasos y una mayor necesidad de nuevas o diferentes maneras de abordar las solicitudes. La estrategia de ACNUR se centró en acompañar a los Estados en esta búsqueda de eficiencia. El enfoque estuvo en las modalidades de procesamiento de casos, los sistemas de gestión de datos y los acuerdos con enfoque de protección para las estancias legales que complementaban el sistema de asilo. El objetivo era demostrar que la innovación y la eficiencia no tienen que ir en detrimento de la equidad.



Área de resultados 3

Asha Suleiman, miembro de la comunidad de Pemba en Kenia, está feliz de recibir el certificado de nacimiento de su hija. “Hemos crecido juntos y ahora nuestros hijos están creciendo juntos también. Para mí, somos todos keniatas”.

© ACNUR/Charity Nzomo

Política y legislación para la protección



La Convención sobre el Estatuto de los Refugiados de 1951 y su Protocolo de 1967 constituyen las bases de las soluciones duraderas y de la protección internacional. A finales de 2022, 149 Estados eran parte de la Convención de 1951, del Protocolo de 1967 o de ambos. La no devolución es reconocida como parte del derecho internacional consuetudinario, y el derecho al asilo está ampliamente reflejado en la legislación y la práctica nacional y regional.

En 2022, ACNUR apoyó la protección de los derechos de las personas refugiadas y otras personas con

Indicadores básicos

(Para conocer los resultados reales en 2022, consultar la sección de resultados de indicadores básicos de la página 130).



El alcance del marco jurídico nacional es coherente con la Convención de 1951 o su Protocolo de 1967.



El alcance del marco jurídico nacional es coherente con la Convención de 1961 para Reducir los Casos de Apatridia.

necesidad de protección internacional, así como de PDI y personas apátridas, incluso en el contexto de los movimientos mixtos y de los desastres y cambios climáticos. ACNUR brindó orientación y se involucró con los Estados sobre los principios clave de leyes en materia de personas refugiadas, incluida la no devolución, la interpretación de la definición de persona refugiada y los derechos a otras formas de protección internacional, así como el cese de la condición de persona refugiada.

Siguiendo al Pacto Mundial, un número de Gobiernos y socios de desarrollo y consolidación de la paz cada vez mayor solicitó información, asesoría y apoyo en materia de leyes y políticas de parte de ACNUR. ACNUR se esforzó considerablemente para poner a disposición del público sus análisis en materia de leyes y políticas para que otros socios participen en los debates políticos y así apoyar a los Estados para superar las barreras que impiden acceder a los derechos en la legislación, la política y la práctica. Por ejemplo, en más de 18 países, la Oficina revisó la política sobre personas refugiadas en conjunto con los Gobiernos y demás partes interesadas para fundamentar el apoyo del Banco Mundial y otros socios del desarrollo.

Mediante la creación de mecanismos internos de presentación de informes, ACNUR fortaleció su capacidad de recopilar y analizar datos sobre los desafíos en materia de protección, incluidas la devolución y las carencias en los marcos jurídicos y normativos nacionales. La Oficina asesoró y apoyó a los Estados para redactar y reformar las leyes nacionales a fin de garantizar la coherencia con los estándares jurídicos regionales e internacionales. ACNUR colaboró con los procesos legislativos de 78 países. Unos 44 Estados adoptaron leyes o cambios legislativos, y 31 de ellos presentaron avances en materia de derechos de las personas refugiadas. Por ejemplo, en Benín y Senegal, la nueva legislación sobre apatridia y personas refugiadas fue en gran parte coherente con los estándares jurídicos regionales e internacionales, y concedió a la comunidad refugiada amplios derechos que pueden derivar en soluciones.

En 2022, se implementó por primera vez la directiva de protección temporal de la Unión Europea, que sentó las bases para un enfoque coordinado y armonizado de protección de las personas que huyen de la guerra en Ucrania, junto con esquemas similares en otros países. ACNUR abogó por la aplicación flexible e inclusiva de la protección temporal y el acceso continuo a los procedimientos de asilo individuales, cuando fuera necesario, como también medidas para superar las barreras administrativas y jurídicas.

La Oficina intervino como tercero en 13 casos judiciales: siete casos ante tribunales nacionales en cinco países y seis casos ante tribunales regionales que involucraron a seis países. Estas intervenciones abordaron cuestiones relativas a la definición de persona refugiada, el acceso al territorio y los procedimientos de asilo, la protección contra la devolución, la expulsión en las fronteras, la intercepción en el mar, la externalización del asilo y la persecución por motivos de orientación sexual o identidad de género.

ACNUR abogó por los derechos humanos a través de los mecanismos de derechos humanos de la ONU presentando 10 declaraciones durante las reuniones del Consejo de Derechos Humanos, proporcionando información para 16 visitas a países y 16 informes anuales de los [procedimientos especiales](#), preparando 31 presentaciones por escrito para el proceso del [Examen Periódico Universal](#), publicando 114 informes confidenciales escritos con los órganos sobre tratados de la ONU y participando en ocho equipos de trabajo interagenciales sobre derechos humanos.

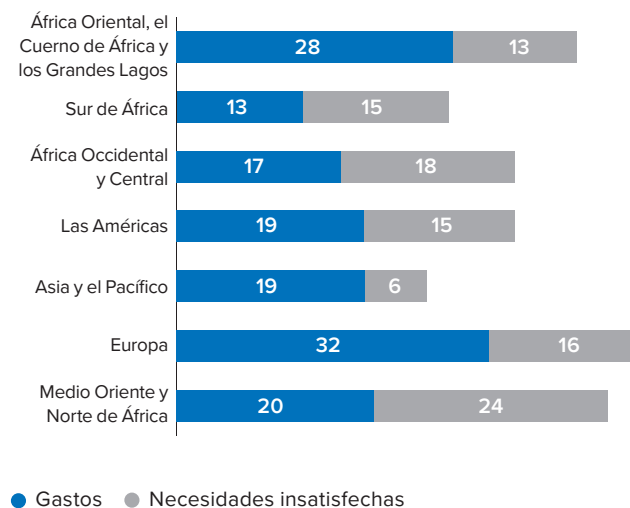
Para responder con mayor eficiencia y eficacia a los movimientos mixtos de personas desplazadas por la persecución, el conflicto y las violaciones a los derechos humanos, junto a otras personas en movimiento, ACNUR y la OIM desarrollaron un [Marco de participación](#).

Gastos y presupuesto mundial para política y legislación para la protección

USD 162 millones gastados de un presupuesto de **USD 271 millones**
USD 109 millones de necesidades insatisfechas o el **40%** del presupuesto

Gastos regionales y necesidades insatisfechas

(Millones de USD)



● Gastos ● Necesidades insatisfechas




Tras las [consideraciones jurídicas de 2020](#), y en colaboración con la sociedad civil, los Estados y el mundo académico, la Oficina fortaleció con creces su colaboración en torno a los aspectos jurídicos y normativos del desplazamiento en el contexto del cambio climático y los desastres naturales. ACNUR colaboró con investigadores africanos para promover la [investigación sobre respuestas en materia de legislación y políticas](#) en África, y encargó un estudio sobre la movilidad humana y el cambio climático en la [región de la IGAD](#).




Obstáculos para alcanzar los resultados



Unos 65 Estados mantienen reservas o declaraciones sobre disposiciones clave de la Convención de 1951 y su Protocolo de 1967, lo que en gran parte limita los derechos de las personas refugiadas, incluido el derecho al empleo, la libertad de circulación y el acceso a los servicios básicos. Algunos Estados parte de la Convención de 1951 no cuentan con legislación en materia de asilo, o sus marcos jurídicos nacionales no se ajustan plenamente a los estándares regionales e internacionales. Las opiniones de ACNUR acerca de los cambios legislativos propuestos no siempre se siguieron, lo que dio lugar a legislación con salvaguardas de protección reducida, o disposiciones contrarias a las obligaciones jurídicas.

Para garantizar el acceso a la protección y los derechos, es necesario renovar el compromiso con el cumplimiento de los principios y estándares jurídicos internacionales.

INDICADORES BÁSICOS EN 2022 DE LAS ÁREAS DE RESULTADOS 1-3

ACCESO AL TERRITORIO, EL REGISTRO Y LA DOCUMENTACIÓN		Población involucrada	Porcentaje de países con un resultado:			
			inferior al 25%	entre el 25% y el 50%	entre el 50% y el 75%	superior al 75%
1.1	 Proporción de personas refugiadas y solicitantes de asilo registradas de forma individual	Personas refugiadas y solicitantes de asilo	7%	1%	6%	86%
		PDI	31%	23%	15%	31%
1.2	 Proporción de niños y niñas menores de 5 años cuyos nacimientos fueron registrados con una autoridad civil (ODS 16.9.1, nivel 1)	Personas refugiadas y solicitantes de asilo	16%	6%	19%	59%
		Personas retornadas	20%	0%	40%	40%
		Personas apátridas	18%	27%	18%	36%
		PDI	33%	17%	17%	33%
1.3	 Proporción de personas con credenciales o documentos de identidad reconocidos legalmente (GCR 4.2.2)	Personas refugiadas y solicitantes de asilo	10%	3%	15%	72%
		Personas apátridas	7%	14%	0%	79%
		PDI	33%	17%	17%	33%

DETERMINACIÓN DE LA CONDICIÓN DE REFUGIADO			hasta 3 meses	3-6 meses	6-12 meses	más de 12 meses
			Porcentaje de países	15%	27%	17%
2.1	 Tiempo de procesamiento promedio (en días) desde el registro hasta la decisión sobre el asilo en primera instancia	Porcentaje de países	15%	27%	17%	41%
		Población involucrada	Porcentaje de países con un resultado:			
			inferior al 25%	25-50%	50-75%	superior al 75%
2.2	 Proporción de personas que pasan por procedimientos de asilo y tienen acceso a asesoramiento jurídico o representación legal	Personas refugiadas y solicitantes de asilo	12%	3%	7%	78%
2.3	 Proporción de personas que pasan por procedimientos de asilo y tienen acceso a un mecanismo de apelación efectivo luego del rechazo en primera instancia de su solicitud	Personas refugiadas y solicitantes de asilo	8%	3%	0%	89%

POLÍTICA Y LEGISLACIÓN PARA LA PROTECCIÓN			Porcentaje de países que presentan informes:		
			Insuficiente	Suficiente	Favorable
3.1	 El alcance del marco jurídico nacional es coherente con la Convención de 1951 o su Protocolo de 1967		41%	26%	32%
3.2	 El alcance del marco jurídico nacional es coherente con la Convención de 1961 para Reducir los Casos de Apatridia		46%	36%	18%



Personas refugiadas de Mali hablan con un miembro del personal de ACNUR durante un ejercicio de registro fuera del campamento en Nema, Hodh el Charqui, Mauritania.

Área de enfoque



Meepia Chumee en su casa en el pueblo de Baan Sri Dong Yen, una aldea de las tribus de montaña akha y lisu en Chiang Mai, Tailandia. Meepia (34) era apátrida y finalmente obtuvo la nacionalidad tailandesa con la ayuda de ONG comunitarias después de un proceso complejo que duró cuatro años.

© ACNUR/Rachaphon Riansiri

Apatridia

Indicadores básicos de la apatridia en 2022



32.426 personas apátridas adquirieron o pudieron confirmar una nacionalidad.
Meta: **90.000**
Resultado de 2021: **81.200**



1 adhesión a las convenciones sobre la apatridia de la ONU.
Meta: **6**. Resultado de 2021: **4**



13 Estados mejoraron sus leyes, políticas y procedimientos sobre nacionalidad para que sean más coherentes con los estándares internacionales para la prevención y reducción de la apatridia.
Meta: **20**. Resultado de 2021: **13**

En 2022, se observaron algunos avances para reducir la apatridia y garantizar el goce de los derechos individuales. En concreto, 32.400 personas antes apátridas pudieron adquirir o confirmar una nacionalidad. Sin embargo, esto significó un progreso menor en comparación con años anteriores. Esto requiere que los Estados adopten estrategias nacionales que puedan acelerar el proceso para adquirir una nacionalidad, preferentemente estrategias que puedan implementarse a escala. En **Kazajistán**, entre octubre de 2020 y mayo de 2022, se llevó a cabo una amplia campaña de identificación y documentación, que permitió que más de 4.800 personas pudieran adquirir la nacionalidad kazaja y obtener los documentos de nacionalidad. Esto significó un logro significativo en torno a los históricos problemas de apatridia en el país.



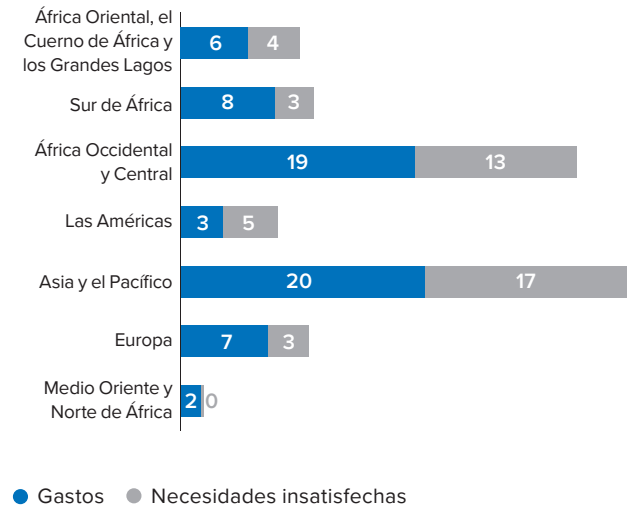
Gastos y presupuesto mundial para apatridia

USD 67 millones gastados de un presupuesto de **USD 113 millones**

USD 46 millones de necesidades insatisfechas o el **41%** del presupuesto

Gastos regionales y necesidades insatisfechas para la apatridia

(Millones de USD)



● Gastos ● Necesidades insatisfechas

Esta decisión se tomó después de varias medidas legislativas implementadas para armonizar la legislación sobre nacionalidad con los estándares nacionales para reducir la apatridia.

En 2022, 13 Estados mejoraron sus leyes, políticas y procedimientos para prevenir y disminuir los casos de apatridia. Varios países reformaron sus leyes y normativas sobre nacionalidad para prevenir la apatridia en la infancia. Por ejemplo, el presidente de **Liberia** aprobó una ley para reformar la Ley de Nacionalidad y Extranjería y así eliminar las disposiciones discriminatorias por motivos de género que impedían que las niñas y los niños adquirieran la nacionalidad de la madre de igual forma que la del padre. Desde el comienzo de la campaña #IBelong (#YoPertenezco) en 2014, Liberia es el tercer país en reformar sus leyes para conceder a las mujeres y los hombres los mismos derechos para transmitir la nacionalidad a sus hijos, seguido de Madagascar y Sierra Leona. El Gobierno de Filipinas promulgó una ley para otorgar la nacionalidad filipina a los niños y las niñas de padres desconocidos que se encuentran en el territorio, denominados “niñas o niños expósitos”. Esta ley formalizó un fallo judicial de 2016 y también permite que las niñas y los niños expósitos que han alcanzado la mayoría de edad sean reconocidos como ciudadanos filipinos.

En **Kenia**, hubo un avance en el reconocimiento de la ciudadanía de la comunidad pemba, una población estimada de 7.000 personas. En diciembre, el presidente anunció que Kenia iniciaría un proceso para otorgar la ciudadanía keniata a la comunidad pemba, después de años de promoción de las comunidades afectadas, un grupo de miembros del Parlamento, ACNUR y la sociedad civil. La Oficina está prestando apoyo técnico y operacional para garantizar el acceso efectivo a la ciudadanía keniata y la expedición eficiente de los documentos de nacionalidad.

En 2022, **Filipinas** se convirtió en el 78.º Estado parte de la Convención de 1961 para Reducir los Casos de Apatridia y el primer país del sureste de Asia. Este país ya había accedido a la Convención sobre el Estatuto de los Apátridas de 1954.

Finalmente, el Gobierno de **Indonesia** emitió una nueva normativa que presenta una base legal para que las niñas y los niños con padres de ascendencia mixta sean registrados como nacionales de Indonesia, donde previamente fueron excluidos.

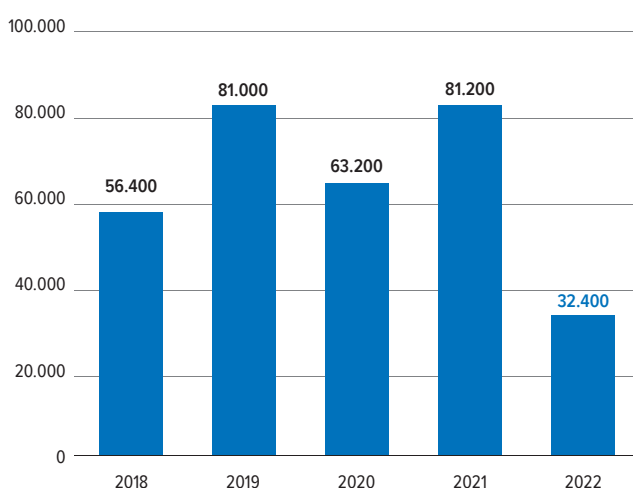
Varios Estados tomaron medidas para garantizar el acceso al registro civil y evitar el riesgo de apatridia. En concreto, el Gobierno de **Ucrania** introdujo un nuevo procedimiento simplificado para registrar nacimientos en áreas donde ya no hay acceso a las oficinas de registro civil. El Gobierno también emitió una resolución para regular la emisión de cédulas de identidad y así poder facilitar el retorno al país de las personas ucranianas y apátridas expulsadas de la Federación Rusa y que perdieron sus documentos. El Gobierno de **Burkina Faso** puso en marcha la herramienta digital de registro civil “Icivil” en áreas donde residen varias personas en riesgo de apatridia. La herramienta permite notificar los nacimientos de manera más rápida, incluso por parte de las parteras.

También hubo logros considerables a la hora de fortalecer los marcos de protección de personas apátridas, en línea con la Convención sobre el

Estatuto de los Apátridas de 1954. La Asamblea Nacional de **Benín** adoptó una ley sobre la condición de las personas refugiadas y apátridas que incluye disposiciones para proteger a la comunidad apátrida y establecer un organismo nacional responsable de determinar la condición de apátrida. De forma similar, la Cámara de Representantes del **Reino de los Países Bajos** adoptó una ley que establece un procedimiento de determinación de la apatridia (SDP, por sus siglas en inglés) que proporciona los medios para identificar la apatridia de forma sistemática y garantizar la protección de las personas apátridas. Además del SDP, se adoptó una reforma clave a la Ley de Nacionalidad, que permite que las niñas y los niños apátridas indocumentados accedan a la nacionalidad holandesa después de residir durante cinco años en el país.

El Gobierno de **Rumania** implementó reformas para ampliar el alcance de la protección temporal para las personas que huyen del conflicto en Ucrania. Las reformas permitieron que las personas nacionales de terceros países, incluidos quienes hayan recibido protección internacional en Ucrania, las personas apátridas y sus familiares, puedan acceder de forma más simple a la condición de protección temporal en Rumania, como también a los derechos y servicios correspondientes.

Personas que adquirieron o pudieron confirmar una nacionalidad | 2018-2022



Desafíos

A pesar del progresivo impulso y compromiso para abordar la apatridia, algunas de las mayores situaciones de apatridia siguen sin atenderse debido a la falta de voluntad política. Millones de personas apátridas siguen siendo privadas del acceso a los derechos y servicios básicos, lo que las expone a la explotación y al abuso. En muchos casos, la apatridia es el resultado de leyes, políticas y prácticas discriminatorias que niegan el derecho a la nacionalidad a determinados grupos de personas. Esto puede dificultar el avance para resolver la apatridia mediante reformas jurídicas y políticas únicamente. También resalta la necesidad de hacer frente a la apatridia como parte de esfuerzos más amplios para promover los derechos humanos y la inclusión social.

La falta de datos precisos e integrales sobre la magnitud y las características de esta problemática siguen siendo una barrera para afrontarla. Sin datos confiables, es difícil comprender sus causas principales y diseñar intervenciones dirigidas para resolverla. Para mejorar la calidad de los datos sobre la apatridia, el Grupo de Expertos en Estadísticas sobre Personas Refugiadas, Desplazadas Internas y Apátridas elaboró las Recomendaciones

Internacionales para la generación de Estadísticas sobre Apatridia (IROSS, por sus siglas en inglés), que luego contaron con el respaldo de la Comisión de Estadística de la ONU en su 54.ª reunión en febrero y marzo de 2023. Además de facilitar la generación de estadísticas sobre la apatridia a nivel nacional, el propósito de las recomendaciones es también promover una mayor armonización de estos datos a nivel regional y mundial.



Meefah Ahsong (cuarta desde la izquierda) es una voluntaria que realiza labores sociales y ayuda a las personas apátridas del pueblo en la provincia de Chiang Mai, Tailandia, con el complicado proceso para solicitar la ciudadanía. Antes apátrida, ahora trabaja para Legal Community Network y Legal Advocacy Walk, dos de las ONG socias de ACNUR.

© ACNUR/Apipar Norapoompipat



Área de resultados 4

En el centro médico de Walungu en Kivu del Sur, en la República Democrática del Congo, se ofrecen servicios y apoyo respaldados por ACNUR para la respuesta y la prevención de la violencia de género.

© ACNUR/Caroline Irby

Violencia de género



Los principios de protección y asilo para las personas refugiadas poco sirven si la violencia es una amenaza diaria. En 2022, había un estimado de 57,6 millones de mujeres y niñas apátridas y desplazadas por la fuerza que vivían en crisis humanitarias y en situaciones de conflicto, y que corrían un mayor riesgo de sufrir violencia de género, una grave violación a los derechos humanos que sigue sin denunciarse.

Indicadores básicos

(Para conocer los resultados reales en 2022, consultar la sección de resultados de indicadores básicos de la página 144).



Proporción de personas apátridas y desplazadas por la fuerza que saben dónde acceder a los servicios disponibles para responder a la violencia de género



Proporción de personas apátridas y desplazadas por la fuerza que no aceptan la violencia contra las mujeres



Proporción de personas sobrevivientes satisfechas con los servicios de gestión de casos de violencia de género

Las diversas crisis coincidentes en 2022 aumentaron el [riesgo de sufrir violencia de género](#) en los países de origen, tránsito y destino. Un [estudio de siete países en las Américas](#) reveló que el 62% de las mujeres entrevistadas se sentía en riesgo durante el tránsito y que la principal forma de violencia que sufrieron en ese período fue la violencia sexual. En una [evaluación de ACNUR en Etiopía](#), el 32% de las personas encuestadas indicó que las mujeres y las niñas corrían riesgo de sufrir violaciones y violencia sexual mientras recolectaban leña, el 20%, mientras viajaban al mercado, y el 13%, mientras estaban en el hogar. Los [hallazgos](#) del Programa de Investigación sobre las [Dimensiones de Género en los Desplazamientos Forzados](#) del Banco Mundial resumieron cómo la desigualdad de género afecta la experiencia de las personas durante el desplazamiento forzado, incluso con un mayor riesgo de violencia de la pareja.

En 2022, el 73% de las operaciones de ACNUR (131 países que presentaron informes) contó con servicios para combatir la violencia de género disponibles para las personas sobrevivientes y para quienes corrían riesgo. Somalia, Níger, Etiopía, Sudán y la República Democrática del Congo representaron más de un cuarto del gasto mundial de ACNUR en programas para combatir la violencia de género. ACNUR involucró cada vez más a organizaciones

lideradas por mujeres, incluidas aquellas lideradas por mujeres desplazadas. En Etiopía, Kenia, Ruanda, Somalia, Sudán y Uganda, por ejemplo, las operaciones de la Oficina otorgaron pequeñas subvenciones a las organizaciones locales dirigidas por mujeres. En Mozambique, ACNUR trabajó con dos organizaciones lideradas por mujeres para brindar apoyo jurídico y acceso a la justicia a las personas sobrevivientes de violencia de género, y para empoderar económicamente a las mujeres desplazadas internas mediante la educación financiera y empresarial, las oportunidades de medios de vida y la creación de redes. A nivel mundial, en comparación con 2021, un 63% más de organizaciones y grupos liderados por mujeres participó en mecanismos de coordinación para combatir la violencia de género en entornos de personas refugiadas. Muchas operaciones apoyaron las prácticas de los sistemas nacionales orientadas a las personas sobrevivientes, y ampliaron la comunicación y los servicios para las comunidades refugiadas. Algunos ejemplos incluyeron facilitar el acceso a albergues gubernamentales seguros para las personas refugiadas sobrevivientes en Egipto, Kenia y los Emiratos Árabes Unidos, y apoyar las unidades móviles de protección familiar para llegar a las comunidades remotas y desatendidas en Jordania.

ACNUR tomó medidas para prevenir la violencia contra las mujeres involucrando a las comunidades a fin de abordar las normas sociales perjudiciales e implementando el programa “Involucrar a los Hombres en Prácticas Responsables” en Indonesia, Irak, Malasia, Nigeria, Sudán del Sur, la República Árabe de Siria (Siria) y Tailandia, el [enfoque SASA!](#) en Sudán del Sur y Uganda, y el esfuerzo [Girl Shine](#) del IRC en Bangladesh, Camerún, Libia y Siria. En algunos lugares de Etiopía, se brindaron servicios de prevención y respuesta en centros integrales, donde los esfuerzos de concientización llegaron a 184.528 personas (105.612 mujeres) solo en la región de Gambella. En Brasil, ACNUR está implementando iniciativas de prevención en albergues de emergencia donde personas indígenas viven en Roraima.

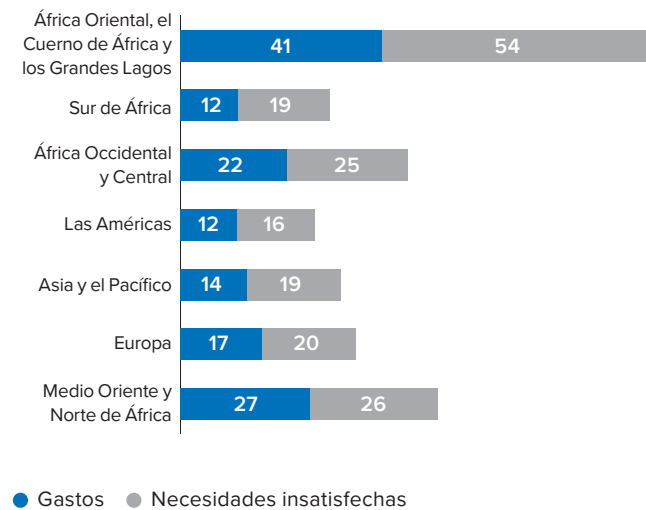
Para priorizar la prevención y la respuesta desde el comienzo de las crisis, la Oficina envió especialistas en violencia de género a 14 emergencias, incluidas las acontecidas en Chile, Etiopía, la República Islámica de Irán, Polonia, la República de Moldavia y Somalia. Los despliegues de emergencia, respaldados por la iniciativa [Safe from the Start](#), garantizaron la prestación de servicios que salvan vidas para más de 1 millón de personas desplazadas por la fuerza en 2022.

ACNUR realizó capacitaciones y brindó orientación técnica (como [Investigación y registro de personas y organizaciones voluntarias que apoyan la respuesta a las personas refugiadas de Ucrania](#)) para inculcar cómo mitigar el riesgo de violencia de género a lo

Gastos y presupuesto mundial para violencia de género

USD 146 millones gastados de un presupuesto de **USD 325 millones** de **USD 179 millones** de necesidades insatisfechas o el **55%** del presupuesto

Gastos regionales y necesidades insatisfechas (Millones de USD)



largo de su trabajo y el de los grupos liderados por la Oficina. Al menos 4.398 miembros del personal de ACNUR y de socios recibieron capacitación, y el 92% demostró tener un mayor conocimiento sobre la respuesta y la prevención de la violencia de género.

Obstáculos para alcanzar los resultados

Innumerables barreras impidieron que las personas sobrevivientes accedan a los programas que luchan contra la violencia de género, como la distancia para llegar a los proveedores de servicios, las dificultades y el costo del viaje, las barreras lingüísticas, la estigmatización, el arresto y otras repercusiones jurídicas. Los tabúes culturales, la impunidad y el miedo a las represalias reprimieron las denuncias. Incluso en donde las estructuras nacionales eran sólidas, la falta o el vencimiento de la documentación de asilo con frecuencia desalentó a las personas a denunciar.

La escasez de fondos limitó la capacidad de ACNUR para prevenir y responder a la violencia de género ante una creciente población desplazada y apátrida. Incluso los programas más grandes afrontaron carencias considerables en la financiación. Las cinco operaciones que más gastaron en los programas para combatir la violencia de género pudieron cubrir solo el 35% de sus necesidades presupuestarias. Particularmente, la falta de financiación afectó las alianzas con organizaciones lideradas por mujeres locales y desplazadas, y con homólogos nacionales que requerían compromisos a más largo plazo.



© ACNUR/Amal Nur

Centro comunitario para mujeres en el campamento de Kabasa para personas desplazadas internas en Dollow, Somalia, donde reciben apoyo psicosocial y capacitación sobre medios de vida para ayudarlas a ganarse el sustento de manera sostenible.

“He conocido a sobrevivientes de violencia de género en cada una de las asignaciones que he tenido con ACNUR”.

Comencé a trabajar para ACNUR en 2007 en Teherán y desde entonces, también estuve en Tailandia, Somalia, Chad y Pakistán. Durante la mayoría de las asignaciones de ACNUR, trabajé en el reasentamiento de personas refugiadas, que incluye sobrevivientes de violencia de género y mujeres en riesgo. He adquirido cierta habilidad para reconocer señales de angustia al entrevistar a mujeres y niñas que han estado expuestas a la violencia de género. Para las sobrevivientes, suele ser difícil confiar y hablar de sus experiencias. Por eso trato de crear un ambiente propicio para que puedan sentirse y expresarse sin miedo. Cuando llegan con sus relatos de experiencias traumáticas, las derivo a servicios especializados de apoyo para violencia

de género, según su preferencia. Si se determina que hay un riesgo continuo en el país de asilo, el caso se deriva para considerar el reasentamiento.

En algunos lugares, puede haber tasas más altas de matrimonio infantil o mutilación de genitales femeninos, mientras que en otros, la violencia de género podría tener otras formas, como la violencia doméstica o el abuso sexual. Desafortunadamente, puede ocurrir en cualquier comunidad del mundo. ACNUR brinda capacitaciones obligatorias sobre violencia de género y se asegura de que tanto el personal de ACNUR como los socios tengan acceso a recursos adicionales si es necesario.

Peshawar, donde trabajo actualmente, está ubicado cerca de la frontera de Pakistán con Afganistán y hace más de 40 años que brinda refugio a muchas personas afganas. ACNUR, en coordinación con las autoridades, brinda protección y asistencia a personas refugiadas y desplazadas internas, y trabaja codo a codo con las comunidades para prevenir y mitigar los riesgos de protección, incluida la violencia de género.

Muchas sobrevivientes se rehúsan a revelar incidentes de violencia de género debido al estigma y el miedo a las represalias. Desafortunadamente, los incidentes siguen en general sin denunciarse, y el acceso a la justicia por parte de niñas y mujeres suele verse obstaculizado por la falta de apoyo de las familias y las comunidades. Además, las niñas se enfrentan a mayores obstáculos en términos de educación de calidad, y su formación queda rezagada en comparación con la de los niños.

Actualmente, me enfoco en entrevistar a las personas refugiadas y preparar los formularios de registro de reasentamiento. Al entregar sus casos a países de reasentamiento, ayudo a encontrar una solución duradera para las sobrevivientes y aquellas en riesgo.

Algunas mujeres y niñas que entrevisté fueron aceptadas por países de reasentamiento, lo que me da una sensación de felicidad y alivio. El reasentamiento no es el remedio a todos los problemas, pero ofrece un nivel de seguridad y apoyo que quizás antes no estaba disponible. Me enorgullece contribuir en esta importante labor, que ofrece una oportunidad para las mujeres y las niñas que buscan una vida plena y la posibilidad de reconstruir su futuro en un entorno seguro.



Fatemeh Mehdipour es oficial asociada de protección de ACNUR en Peshawar, Pakistán. Está cursando una maestría en Género, Justicia y Sociedad y pretende continuar mejorando sus habilidades para apoyar a sobrevivientes y mujeres en riesgo.

© ACNUR/Amna Bomsilovavina Nee



Área de resultados 5

El Centro MoldExpo en Chisináu, la capital de Moldavia, ha sido adaptado para recibir a personas refugiadas de Ucrania e incluye un "Punto Azul" seguro, un centro de apoyo que ofrece servicios de protección e información para personas refugiadas, con foco especial en niños, niñas y las personas más vulnerables.

© ACNUR/Caroline Bach

Protección de la infancia

Se estima que los niños y las niñas representan el 40% de la población de personas desplazadas por la fuerza y apátridas en todo el mundo. En 2022, 65 operaciones de ACNUR implementaron programas especializados de protección de la infancia. Los riesgos más comúnmente reportados fueron las situaciones de

Indicadores básicos

(Para conocer los resultados reales en 2022, consultar la sección de resultados de indicadores básicos de la página 144).



Proporción de niños y niñas en alto riesgo beneficiados por el procedimiento de determinación del interés superior



Proporción de niños y niñas que participan en programas comunitarios de protección de la infancia



Proporción de niñas y niños no acompañados y separados incluidos en una modalidad alternativa de cuidado adecuada

niñas y niños no acompañados o separados, y la falta de modalidades adecuadas de cuidado (reportadas por el 75% de las operaciones). Les siguieron el trabajo infantil, la discriminación o desatención, y la violencia de género, como el matrimonio infantil y la violencia o la explotación sexuales. En aproximadamente un tercio de las operaciones, los niños y las niñas carecían de acceso a servicios de protección o reportaron angustia psicosocial. ACNUR trabajó junto con sus socios para ofrecer servicios de protección de la infancia a niños y niñas en riesgo, fortalecer los sistemas de protección de la infancia, y apoyar a niños, niñas, familias y comunidades a proteger a las infancias.

En 61 operaciones se brindaron servicios clave de protección de la infancia para niños y niñas en riesgo. Los más comunes fueron la identificación y la derivación de niños y niñas en riesgo a servicios multisectoriales, [el procedimiento para la determinación del interés superior](#), las modalidades alternativas de cuidado, y la búsqueda y reunificación familiar. Las operaciones de ACNUR también brindaron servicios de salud mental y apoyo psicosocial, servicios por violencia de género para niños y niñas, como también apoyo específico para niños y niñas

con discapacidad. Por ejemplo, en Camerún, ACNUR y sus socios asistieron a más de 16.000 niños y niñas en riesgo por medio de la gestión de casos, y casi 6.000 recibieron apoyo psicosocial y derivación a los servicios multisectoriales correspondientes. En Europa, ACNUR y sus socios crearon 39 “Puntos Azules” en siete países y brindaron apoyo psicosocial a casi 30.000 niños y niñas en Ucrania. A nivel mundial, se consolidó la gestión de la información: el número de casos de protección de la infancia creados o actualizados en el sistema de registro proGres v4 de ACNUR casi se duplicó en 2022.

En 47 operaciones de ACNUR, se trabajó para fortalecer los sistemas de protección de la infancia y los procedimientos aptos para niños y niñas. Esto incluyó cooperar con los actores nacionales, mejorar los sistemas nacionales de protección de la infancia y la capacidad local, facilitar y monitorear el acceso a los proveedores de servicios nacionales, aportar ideas para implementar reformas legales y normativas, y garantizar el acceso a procedimientos aptos para la infancia. En diversos países, desde Bosnia y Herzegovina hasta Sudáfrica, ACNUR y UNICEF instaron a los sistemas nacionales de protección de la infancia a incluir a niñas y niños desplazados por la fuerza y apátridas, incluyendo la implementación del conjunto de herramientas para la inclusión de niñas y niños refugiados en los sistemas nacionales de protección de la infancia. Cuando ACNUR y sus socios respondieron a la llegada de personas refugiadas en Hungría, la República de Moldavia, Polonia, Rumania y Eslovaquia, un elemento clave fue el apoyo a las autoridades nacionales para adaptar las políticas y los procedimientos de protección de la infancia y aumentar su capacidad de respuesta. En España, ACNUR capacitó a más de 1.000 funcionarios de Gobierno y trabajadores de ONG en centros de protección de la infancia para identificar a niñas y niños no acompañados que estuvieran en riesgo y promover su acceso a los procedimientos de asilo. ACNUR capacitó a 1.100 miembros del personal del Ministerio de Servicios Sociales y Familiares de Türkiye en 87 instituciones para niños y niñas. En Pakistán, ACNUR ofreció orientación técnica y capacitó a 409 personas (socios y funcionarios del Gobierno) sobre la protección de la infancia.

En 39 operaciones, se promovió la protección comunitaria de la infancia, incluso a través de la labor de trabajadores de extensión comunitaria, centros comunitarios y espacios seguros, iniciativas comunitarias, e iniciativas de cambio de comportamiento, información pública y comunicación. En 18 operaciones, se ofreció a las familias apoyo y asesoramiento jurídico, intervenciones en efectivo y de fortalecimiento económico, programas de crianza y apoyo a las familias de acogida. En 39 operaciones, se promovieron programas de habilidades para la vida destinados a niños y niñas, actividades estructuradas

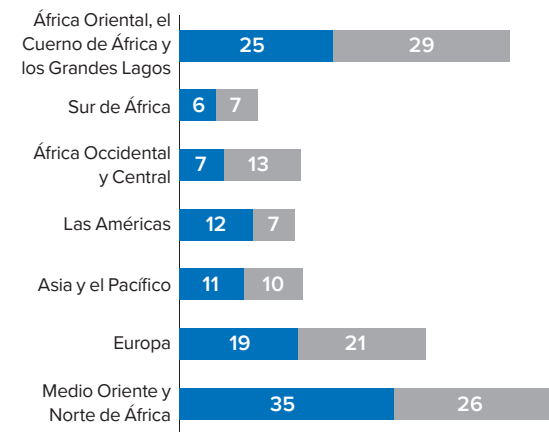
Gastos y presupuesto mundial para protección de la infancia

USD 118 millones gastados de un presupuesto de **USD 230 millones**

USD 112 millones de necesidades insatisfechas o el **49%** del presupuesto

Gastos regionales y necesidades insatisfechas

(Millones de USD)



● Gastos ● Necesidades insatisfechas

recreativas, deportivas, artísticas y de otro tipo. ACNUR impartió programas de crianza y promovió la protección comunitaria de la infancia en Sudán del Sur. Además, organizó capacitaciones en habilidades para la vida destinadas a niños y niñas en Eslovaquia, donde se desarrolló un [sitio de ayuda para las infancias](#) en diferentes idiomas. En Níger, casi 15.000 niños y niñas se beneficiaron de 22 espacios adaptados para la infancia, mientras que 45.000 personas recibieron información sobre asuntos y servicios relacionados con la protección de la infancia.

Obstáculos para alcanzar los resultados

El 78% de las operaciones reportó obstáculos relacionados con la capacidad del Gobierno (mencionado por el 57% de las operaciones que reportaron), la capacidad de los socios (32%), la financiación (28%), la capacidad del personal (20%) y los marcos legales y normativos (20%). Camerún, Etiopía y el Líbano tuvieron que recortar las intervenciones para niños y niñas con discapacidades, adolescentes (incluidas las madres adolescentes) y aquellos con necesidades de servicios de salud mental y apoyo psicosocial. En Ruanda, la falta de financiación limitó el número de trabajadores de casos, lo que tuvo un impacto en la calidad de los servicios para niños y niñas en riesgo. Muchas operaciones reportaron que las carencias en las necesidades básicas/multisectoriales, la educación, la salud y los alimentos/la nutrición contribuyeron a los riesgos de protección de la infancia.



Área de resultados 6

Personas solicitantes de asilo llegan al aeropuerto de Mitiga cerca de Trípoli, en Libia, para tomar un vuelo de evacuación a Italia operado por ACNUR, donde estarán en un entorno seguro. Entre las 114 personas a bordo del vuelo (sudanesas, sirias y de otras nacionalidades), hay personas vulnerables, como niños y niñas, mujeres en riesgo, sobrevivientes de violencia y personas recientemente liberadas de centros de detención.

© ACNUR/Mohamed Alalem

Seguridad y acceso a la justicia

En 2022, ACNUR trabajó con un gran número de socios legales, académicos, del Estado y de la sociedad civil para promover la seguridad y el acceso a la justicia por parte de las personas desplazadas por la fuerza y apátridas.

En todas las regiones, ACNUR promovió los estándares internacionales establecidos en las [Directrices sobre la detención](#) de 2012 de ACNUR, que hace hincapié en que la detención de las personas refugiadas y solicitantes de asilo debe ser una medida de último recurso. Continuó promoviendo diferentes alternativas a la detención,

Indicadores básicos

(Para conocer los resultados reales en 2022, consultar la sección de resultados de indicadores básicos de la página 144).



Cantidad de personas desplazadas por la fuerza y apátridas arrestadas o detenidas por controles migratorios o su condición legal, por cada 10.000 personas desplazadas por la fuerza o apátridas registradas

incluso a través del trabajo con los socios en la Red de Naciones Unidas sobre Migración, como colíder de un [Grupo de Trabajo sobre las Alternativas a la Detención](#) con UNICEF, la OIM y la Coalición Internacional contra la Detención.

Si bien en algunos países hubo avances positivos, otros experimentaron tendencias alarmantes. Por ejemplo, Nueva Zelanda observó una interesante disminución del 9% en las detenciones de personas refugiadas en 2022, mientras que otros países justificaron las detenciones masivas de personas solicitantes de asilo alegando inquietudes en materia de salud pública y obstaculizaron el acceso de ACNUR a los centros de detención. En muchas regiones, la detención de niños y niñas no cesó. ACNUR sumó esfuerzos con UNICEF y la OIM para revisar las prácticas de detención de niños y niñas inmigrantes en todo Europa y ofrecer diferentes [alternativas y recomendaciones para ayudar a los países a poner fin a esta práctica](#). [Bélgica](#) creó un Departamento de Alternativas a la Detención e implementó una política integral de gestión de casos individuales en 2022. ACNUR también contribuyó activamente al desarrollo de la [Declaración sobre los Progresos](#) en torno a la implementación del

Pacto Mundial para la Migración, adoptada durante el Foro de Examen de la Migración Internacional en mayo de 2022, que incluye firmes compromisos en favor de las alternativas.

De las 53 operaciones de ACNUR que reportaron sobre la seguridad y el acceso a la justicia, al menos el 48% realizó monitoreos de las detenciones para identificar y asistir a las personas con necesidades de protección internacional detenidas por acusaciones de entradas irregulares o relacionadas con la condición, y también para instar a las autoridades a mejorar las condiciones de detención, si era necesario. En todas las regiones, ACNUR capacitó a las autoridades en materia de asilo, fuerzas policiales, guardias de frontera, jueces y demás profesionales jurídicos sobre la protección de las personas refugiadas, con el objetivo de mejorar el acceso a la justicia y los derechos.

El acceso a la asistencia legal y la concientización sobre las leyes resultan fundamentales para garantizar el acceso a la justicia. De las operaciones que reportaron, alrededor del 62% trabajó para brindar asistencia jurídica a las personas desplazadas por la fuerza (especialmente a las más vulnerables) sobre diversas cuestiones, incluida la detención migratoria. Por ejemplo, en México, ACNUR ofreció orientación jurídica a 201.000 personas en torno al acceso a los procedimientos de inmigración y asilo. En Bangladesh, ofreció asistencia jurídica a 25.000 personas refugiadas y llegó a unas 35.000 con servicios de orientación jurídica. En algunos países, como Bangladesh, Libia y Sudán, las intervenciones jurídicas de ACNUR fueron vitales para proteger a las personas refugiadas vulnerables que eran víctimas de trata y tráfico ilícito agravado, y para ayudarlas a acceder a la protección y recursos efectivos. Por ejemplo, a pesar de las limitaciones en el acceso, ACNUR facilitó la evacuación de personas vulnerables desde Libia hacia otros países. En Uganda, ACNUR trabajó satisfactoriamente con las autoridades de inmigración para liberar a las 203 personas arrestadas y detenidas por su condición legal. Los esfuerzos de capacitación de ACNUR con las autoridades de inmigración, las fuerzas policiales y otras agencias contribuyeron con este resultado.

Obstáculos para alcanzar los resultados

Las detenciones de inmigrantes por entradas irregulares o su condición legal continuaron siendo moneda corriente en muchos países, con un efecto negativo y prolongado en las personas desplazadas

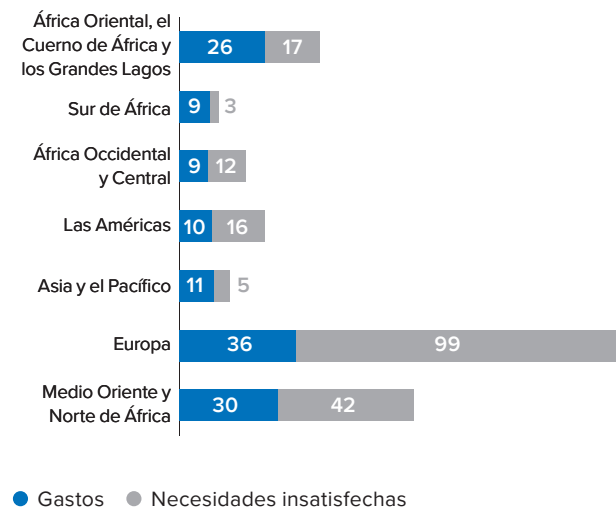
Gastos y presupuesto mundial para seguridad y acceso a la justicia

USD 131 millones gastados de un presupuesto de **USD 325 millones**

USD 193 millones de necesidades insatisfechas o el **60%** del presupuesto

Gastos regionales y necesidades insatisfechas




(Millones de USD)







por la fuerza, especialmente en niños y niñas. En varios países, ACNUR experimentó dificultades para obtener acceso a los lugares de detención, lo que obstaculizó el ejercicio de su mandato de protección.

Ofrecer información y asistencia legal resulta vital para garantizar que las personas desplazadas por la fuerza accedan a la justicia. Sin embargo, los esfuerzos de ACNUR para garantizar que puedan acceder a recursos legales efectivos fueron entorpecidos por la falta de financiación, los marcos legales restrictivos, la escasez de servicios jurídicos y de profesionales jurídicos capacitados, la inestabilidad en materia de seguridad y la falta de acceso a áreas remotas y sitios de detención. Además, fueron necesarios recursos adicionales para promover el uso de alternativas comunitarias y no privativas a la detención, sobre todo para niños, niñas y familias, incluida la presentación empírica de los beneficios tanto para las personas solicitantes de asilo como para los Estados. ACNUR intentó superar estos desafíos por medio de alianzas, el uso de tecnología digital y la combinación de intervenciones legales con campañas de promoción específicas con socios gubernamentales clave.

INDICADORES BÁSICOS EN 2022 DE LAS ÁREAS DE RESULTADOS 4-6

VIOLENCIA DE GÉNERO		Población involucrada	Porcentaje de países con un resultado:			
			inferior al 25%	entre el 25% y el 50%	entre el 50% y el 75%	superior al 75%
4.1 	Proporción de personas que saben dónde acceder a los servicios disponibles en materia de violencia de género	PDI	31%	13%	25%	31%
		Personas refugiadas y solicitantes de asilo	11%	11%	25%	53%
		Personas retornadas	17%	0%	17%	67%
4.2 	Proporción de personas que no aceptan la violencia contra las mujeres	PDI	8%	15%	31%	46%
		Personas refugiadas y solicitantes de asilo	8%	6%	17%	69%
4.3 	Proporción de personas sobrevivientes satisfechas con los servicios de gestión de casos de violencia de género	PDI	20%	30%	10%	40%
		Personas refugiadas y solicitantes de asilo	2%	5%	19%	74%

PROTECCIÓN DE LA INFANCIA		Población involucrada	Porcentaje de países con un resultado:			
			inferior al 25%	entre el 25% y el 50%	entre el 50% y el 75%	superior al 75%
5.1 	Proporción de niños y niñas en alto riesgo beneficiados por el procedimiento de determinación del interés superior	PDI	25%	13%	38%	25%
		Personas refugiadas y solicitantes de asilo	23%	17%	23%	38%
5.2 	Proporción de niños y niñas que participan en programas comunitarios de protección de la infancia	PDI	55%	36%	9%	0%
		Personas refugiadas y solicitantes de asilo	47%	22%	8%	24%
5.3 	Proporción de niñas y niños no acompañados y separados incluidos en una modalidad alternativa de cuidado adecuada	PDI	17%	0%	50%	33%
		Personas refugiadas y solicitantes de asilo	28%	6%	23%	43%

SEGURIDAD Y ACCESO A LA JUSTICIA		Población involucrada	Cantidad de personas
6.1 	Cantidad de personas arrestadas o detenidas en relación con controles migratorios o su condición legal	Personas refugiadas y solicitantes de asilo	24.118
		Personas apátridas	3.018



Mural que ilustra los roles de las mujeres en la sociedad y condena la violencia de género, en una pared de la institución de caridad, FMMDI (Femmes Main dans la main pour le Développement Intégral), con sede en Kananga, en Kasai Central (República Democrática del Congo).

Área de enfoque



El río Logone inundó los vecindarios residenciales del distrito de Kousséri en la región del extremo norte de Camerún y obligó a miles de personas a abandonar su hogar.

© ACNUR/Moise Amedje Peladai

Acción climática

Los [últimos nueve años han sido los más calurosos de la historia](#). Es muy probable que los próximos nueve sean aún más calurosos. Quienes tengan la menor cantidad de recursos y protección para adaptarse estarán en mayor riesgo. Las crisis climáticas son cada vez peores y su impacto es cada vez más devastador. Decenas de millones de personas son forzadas a huir, y quienes ya sufrieron el desplazamiento de su hogar se enfrentan a una vida aún más precaria. Cada vez es más difícil lograr soluciones seguras y sostenibles para las personas desplazadas, ya que el cambio climático empeora las condiciones desastrosas y peligrosas en áreas de origen y refugio.

Desde las catastróficas inundaciones en Pakistán, la República Democrática del Congo y partes del Sahel hasta las implacables sequías y el interminable sufrimiento en Afganistán, Madagascar y el

Cuerno de África, millones de personas han sido desplazadas. En 2022, el desplazamiento progresivo de más de 3.900 personas refugiadas sirias en el Líbano debido a las devastadoras tormentas invernales, sumado al daño del 80% de los albergues para personas refugiadas en el asentamiento de Maratane en Mozambique a causa del ciclón Gombe, fueron tan solo dos ejemplos de las numerosas consecuencias catastróficas que tuvieron que soportar las personas desplazadas.

Operaciones de fortalecimiento

ACNUR revisó su [Política de preparación y respuesta ante situaciones de emergencia](#) en 2022 con el objetivo de armonizar y simplificar los procedimientos, la orientación y las herramientas de preparación, incluso para las emergencias provocadas por desastres naturales. Los colaboradores de reserva



brindaron apoyo técnico clave, con 16 asignaciones de expertos en energía y ambiente para respaldar las operaciones de ACNUR en Bangladesh, Burundi, Chad, Colombia, Yibuti, Jordania, Kenia, Mauritania, Níger, la República Unida de Tanzania, Uganda y Zambia. Las [pautas](#) del Grupo Temático Mundial de Protección y el [conjunto de herramientas](#) de respaldo (ambos disponibles en inglés) sobre la “preparación para la protección en un contexto de cambio climático y desastres” se implementaron en las operaciones del grupo en África Oriental y el Cuerno de África.

En sus análisis de riesgos de emergencias, 44 operaciones de ACNUR identificaron 47 peligros climáticos que podrían incrementar los desplazamientos y las necesidades humanitarias. Se observó una gran colaboración e intercambio de conocimientos sobre preparación, alertas tempranas

y acciones inmediatas por medio de la participación en mecanismos de coordinación y redes e iniciativas especializadas a nivel local, regional y mundial.

ACNUR trabajó para mitigar los impactos climáticos (como inundaciones, derrumbes, escasez de agua y deforestación) en los asentamientos para personas desplazadas por medio de mayor planificación de asentamientos climáticamente inteligentes, albergue, viviendas, agua, saneamiento, higiene y energía. En colaboración con el Centro de Satélites de las Naciones Unidas, elaboró un análisis geoespacial e hidrológico de 30 asentamientos existentes en los 15 países más afectados por las crisis climáticas. Esto constituyó el primer paso hacia el diseño y la implementación de medidas de resiliencia y mitigación de riesgos.

El objetivo del [Fondo de Protección del Ambiente para las Personas Refugiadas](#) (REP, por sus siglas en inglés) de ACNUR es la financiación prolongada de los programas de reforestación y cocina limpia asociando sus beneficios ambientales con los mercados mundiales de carbono, y también generando empleos ecológicos para las personas refugiadas y sus comunidades de acogida. Presentado en diciembre de 2021, el Fondo recibió USD 2 millones en 2022 y realizó estudios de viabilidad en Ruanda, Sudán del Sur, Sudán y Uganda.

Para finales de 2022, ACNUR había equipado un 46% de sus casi 500 bombas de agua con sistemas alimentados por energía solar, aunque cientos más seguían funcionando con diésel. Con el fin de acelerar la financiación para solarizar los sistemas hídricos, la Oficina lanzó “[Project Flow](#)”. El proyecto recibió USD 10,5 millones a finales de 2022 y realizó estudios de viabilidad basados en el terreno para solarizar 40 sistemas hídricos en Etiopía, Mauritania, Ruanda, Sudán del Sur, Sudán y Zambia.

Legislación y política

En 2022, un objetivo clave fue fomentar el reconocimiento del desplazamiento en los foros internacionales de políticas relacionadas con el clima. Los esfuerzos de promoción, en colaboración con los socios y las mismas personas desplazadas, tuvieron como resultado la inclusión histórica del “desplazamiento forzado” en el [documento final de la Conferencia de las Naciones Unidas sobre el Cambio Climático \(COP27\) de 2022](#), lo que constituyó una base sólida para seguir abogando por la situación única que afrontan estas personas en las negociaciones internacionales sobre el clima.

ACNUR apoyó a los Gobiernos en la elaboración de marcos jurídicos y normativos para la protección de las personas desplazadas internas en el contexto de los desastres y el cambio climático, como fue el caso de Burkina Faso, Chad, Etiopía, Nigeria, las Filipinas y Sudán del Sur. La Oficina apoyó una red de investigadores africanos que analizó la implementación de las leyes sobre personas refugiadas en el contexto de los desastres y el cambio climático. ACNUR también realizó un estudio sobre movilidad humana y cambio climático en [la región de la IGAD](#) en virtud del programa conjunto [Abordar las causas y facilitar la migración segura, ordenada y regular en los contextos de los desastres y el cambio climático](#) financiado por el Fondo Fiduciario de Socios Múltiples. El estudio presenta una base para fortalecer la protección del ambiente y la gobernanza de la movilidad en la región.

En colaboración con el Grupo Temático Mundial de Protección, ACNUR publicó el [Informe global sobre legislación y políticas en materia de desplazamiento interno: la responsabilidad de los estados en la práctica](#), que presenta tres décadas de avances jurídicos y normativos para la protección de las personas desplazadas internas en todo el mundo, haciendo especial hincapié en intervenciones jurídicas y normativas efectivas para abordar el desplazamiento relacionado con el clima.

Con el apoyo de la oficina del Coordinador Especial de las Naciones Unidas para el Desarrollo en el Sahel y un consorcio de investigación de 18 instituciones académicas, ACNUR publicó un informe titulado [Pasando de la reacción a la acción: anticipando los puntos críticos de vulnerabilidad en el Sahel](#) con el fin de apoyar la resiliencia en el Sahel y la colaboración basada en el riesgo climático en los sectores humanitarios, para el desarrollo y la paz.

Ecologización de ACNUR

ACNUR pretende reducir su propia huella ambiental y las emisiones de gases de efecto invernadero en un 45% como mínimo para 2030, a partir de una referencia de 2018. En 2022, ACNUR logró la neutralidad climática por cuarto año consecutivo a través de compensaciones y continuó con la

instalación de cajas verdes, que monitorean de manera remota el uso de la electricidad en las oficinas de ACNUR. Para finales de 2022, el 92% de las oficinas había instalado una caja verde; además, el 85% participó en el informe anual [Greening the Blue](#) de la ONU, lo que significó un aumento considerable en comparación con el 54% que participó el año pasado.

El [Mecanismo de Financiamiento Verde](#) permitió que ACNUR celebre los primeros contratos a largo plazo sobre energía “solar como servicio” para dos instalaciones de ACNUR en Uganda y una en Kenia. Estos proyectos de energía renovable, que se construirán en 2023, reducirán las emisiones de estas operaciones en más del 80% y les proporcionarán energía limpia. Estos proyectos iniciales allanaron aún más el camino para implementar una gran ola de futuras iniciativas de solarización en la organización, que reducirán sustancialmente las emisiones generales de gases de efecto invernadero de ACNUR.

La Oficina tomó importantes medidas para mejorar la sustentabilidad de la cadena de suministro de principio a fin, desarrollando especificaciones más ecológicas para las mantas, las alfombrillas, los bidones y las cubetas. Además, ACNUR puso en marcha un proyecto piloto de adquisición de artículos de emergencia básicos sostenibles en la región de Asia y el Pacífico para reabastecer las reservas en Afganistán, Kirguistán, Pakistán y Uzbekistán, incluidas mantas hechas con plástico 100% reciclado y lámparas solares con un 20% de plástico reciclado. ACNUR prevé que este piloto disminuirá las emisiones de dióxido de carbono en un estimado de 1.840 toneladas, lo que ahorrará un equivalente de 680.000 litros de diésel.



En el medio del sitio más grande de recolección de agua de lluvia en el pueblo de Filtu, un hombre llega al centro de la tierra para buscar agua. © ACNUR/ Mary Samyu Osire
De todas las áreas afectadas por la sequía en Etiopía, las tres zonas de Melkadida que ACNUR atiende en la región somalí son las más devastadas.



El **Fondo de Innovación, Medio Ambiente y Resiliencia** se lanzó en 2022. Este programa colaborativo brinda espacios y recursos para que los equipos de ACNUR diseñen soluciones innovadoras para abordar los impactos de las crisis climáticas y ambientales. El desarrollo de soluciones en colaboración con las comunidades desplazadas y de acogida es un principio básico de este programa. Unos 10 proyectos piloto comenzaron en 2022 y continuarán en 2023.

Incluyen un proyecto en Perú que pone a prueba los “atrapanieblas” como posible solución a la escasez de agua en un ambiente árido y contaminado, un ensayo de acuicultura en pantanos que rodean asentamientos de personas refugiadas en Uganda y un proyecto piloto para reciclar desechos electrónicos que podría beneficiar a 40.000 personas en Bangladesh. En el proyecto piloto en Ecuador (*Guardianes de Ecosistemas*), se implementó un enfoque de gestión comunitaria para abordar los obstáculos ambientales específicos que las comunidades desplazadas por la fuerza afrontan en cinco ecosistemas diferentes. Dos comunidades se enfocaron en establecer mecanismos de reciclaje, dos para usar el bambú para crear construcciones más sostenibles y emplear técnicas más respetuosas con el ambiente, y uno para limpiar el ecosistema fluvial y establecer una barrera para evitar que los desechos en el agua sigan contaminando el río.



Área de resultados 7

Mural que ilustra los roles de las mujeres en la sociedad y condena la violencia de género en una pared afuera de la institución de caridad, FMMDI (*Femmes Main dans la Main pour le Développement Intégral*), en Kasai Central, en la República Democrática del Congo. © ACNUR/Caroline Itby

Participación comunitaria y empoderamiento femenino

Indicadores básicos

(Para conocer los resultados reales en 2022, consultar la sección de resultados de indicadores básicos de la página 170).



Proporción de personas apátridas y desplazadas por la fuerza que participan considerablemente en todas las fases del ciclo de gestión de las operaciones



Proporción de personas apátridas y desplazadas por la fuerza que tienen acceso a mecanismos efectivos de opinión y respuesta



Proporción/cantidad de mujeres que participan activamente en estructuras de liderazgo/gestión



ACNUR pretende rendir cuentas ante las personas apátridas y desplazadas por la fuerza, y garantizar que tengan un papel

central en la toma de decisiones de cuestiones que las afectan, usando como guía su [Política sobre la edad, el género y la diversidad](#) (AGD, por sus siglas en inglés) y sus compromisos de responsabilidad ante las personas afectadas (AAP, por sus siglas en inglés) e igualdad de género. La implementación de la política se analizó en un [informe de evaluación](#) en abril de 2022.

Durante el año, ACNUR colaboró con comunidades y organizaciones comunitarias en todos los niveles. Para facilitar la participación y la cooperación, un [equipo de trabajo](#) ad hoc creó una [definición de "organización liderada por personas refugiadas"](#), lo que ayudará a supervisar el progreso sobre la localización. Además, publicó un mapeo mundial de organizaciones lideradas por personas desplazadas y apátridas, y promovió un [banco de información en línea](#) para ayudarlas a acceder a recursos útiles.

En unos meses, el ejercicio de mapeo había registrado 365 organizaciones comunitarias en 78 países.

Se estableció un [Comité Asesor](#) representativo e inclusivo de 16 organizaciones lideradas por personas refugiadas, apátridas y desplazadas internas, con el fin de asesorar a ACNUR sobre cómo incluir mejor las opiniones de las organizaciones comunitarias en sus actividades.

A comienzos de 2022, ACNUR otorgó pequeñas [subvenciones](#) a organizaciones comunitarias, contribuyendo con USD 233.000 a 70 iniciativas en 22 países; además, promovió la cohesión social, desarrolló habilidades para la comunidad local y creó espacios para mujeres, niñas, niños, adolescentes y personas LGBTIQ+. También se lanzó un [Fondo de Innovación liderado por Refugiados](#) para ayudar a las organizaciones comunitarias a aplicar sus propias ideas creativas.

ACNUR implementó [“Creemos en la Juventud”](#) en al menos 36 países, mientras que, en Brasil, República Dominicana, El Salvador, Malasia, Malauí, Níger y Zimbabue, apoyó iniciativas comunitarias centradas en la juventud con actividades como proyectos de artes creativas, deportes y medios de comunicación para promover los derechos de las personas refugiadas.

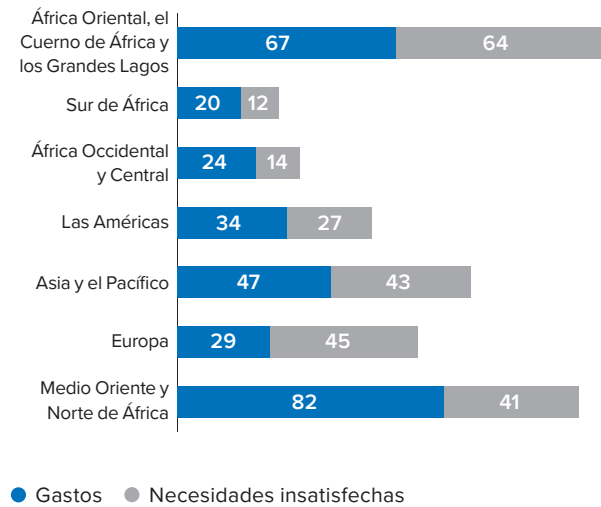
La Oficina invirtió en programas transformadores y con perspectiva de género, incluyó expresamente a las mujeres y niñas en las iniciativas de medios de vida y en la asistencia en efectivo, y promovió su acceso a la educación y la documentación para disminuir la deserción escolar, prevenir el matrimonio infantil y reducir la brecha de género en materia digital. Priorizó la participación y el liderazgo de las mujeres y niñas para diseñar, implementar y monitorear sus programas, y se esforzó por desglosar los datos por sexo en todas sus operaciones. En varios países, las alianzas con los ministerios, las organizaciones de la ONU, la sociedad civil y el sector privado contribuyeron a la inclusión de las mujeres y las niñas en los sistemas nacionales de protección. ACNUR apoyó a asociaciones de mujeres en Etiopía, suministró recursos para las respuestas de primera línea en 88 estructuras comunitarias en la región del este de Darfur en Sudán, capacitó a 600 mujeres miembros de estructuras comunitarias en la República Unida de Tanzania y trabajó con 263 organizaciones comunitarias en Níger.

Gastos y presupuesto mundial para participación comunitaria y empoderamiento femenino

USD 309 millones gastados de un presupuesto de **USD 555 millones**
USD 246 millones de necesidades insatisfechas o el **44%** del presupuesto

Gastos regionales y necesidades insatisfechas

(Millones de USD)



La Oficina colaboró con el Banco Mundial en el [Programa de Investigación sobre las Dimensiones de Género en los Desplazamientos Forzados](#) y en un [informe resumido](#) que fundamentará las políticas y los programas.

ACNUR siguió involucrando a las personas apátridas y desplazadas en las evaluaciones participativas para reunir información precisa sobre los riesgos de protección específicos que afrontan y las causas subyacentes, comprender sus capacidades y estrategias de supervivencia, y escuchar las soluciones propuestas. Unas 72 operaciones completaron las evaluaciones participativas, incluso en Yemen, donde 900 personas participaron en 58 debates de grupos focales en Sana'a, Aden y Mukalla; en Sudán del Sur, donde las evaluaciones participativas estuvieron dirigidas a 5.746 PDI, personas refugiadas y retornadas; y en Pakistán, donde 2.204 personas participaron en grupos focales, entrevistas con informantes clave y entrevistas semiestructuradas.

Para apoyar la función primordial de las comunidades de ser las primeras en responder, ACNUR trabajó estrechamente con las estructuras comunitarias, incluso con comités de liderazgo, voluntarios de divulgación, mujeres y jóvenes.

Al menos 25 operaciones de ACNUR contaron con programas de voluntarios comunitarios que ayudaron a identificar a las personas en mayor riesgo, como una red de 463 voluntarios de divulgación comunitaria y 1.137 líderes comunitarios en Irak, y una red de 153 voluntarios capacitados en Mozambique, que difundieron mensajes sobre la protección, la prevención de la explotación y el abuso sexuales, el matrimonio infantil y la violencia de género. En Níger, la Oficina trabajó con una red de 263 estructuras comunitarias con el fin de implementar actividades ambientalmente sostenibles para generar ingresos y lograr la coexistencia pacífica. En Bangladesh, ACNUR estableció relaciones con más de 700 maestras religiosas en todos los campamentos para incluir a las mujeres en los debates clave sobre la protección a nivel comunitario.

La Oficina documentó [prácticas prometedoras para aplicar un enfoque de AGD](#), y 3.919 miembros del personal y socios recibieron capacitación sobre AGD o protección comunitaria (CBP, por sus siglas en inglés). Además, 243 participantes recibieron capacitación estructurada específica del país o la región sobre la inclusión de la discapacidad, la AAP y la protección de las personas LGBTIQ+.

Personas con discapacidad y adultos mayores

La política de AGD de ACNUR y la [Estrategia de las Naciones Unidas para la Inclusión de la Discapacidad](#) guiaron el compromiso de la Oficina con las personas con discapacidad. En 2022, ACNUR ayudó con apoyo dirigido a casi 5.300 adultos mayores y 127.000 personas con discapacidad.

Las iniciativas de educación comunitarias ayudaron a que al menos 3.475 niñas y niños con discapacidad accedieran a la educación en Argelia, Níger, Perú, Arabia Saudita, Zambia y Zimbabue. Por su parte, los voluntarios comunitarios realizaron visitas a los hogares de personas con discapacidad y adultos mayores en 16 países, lo que les permitió acceder a asistencia en efectivo, dispositivos de asistencia, rehabilitación domiciliaria, servicios de salud mental y apoyo psicosocial, y capacitación

en habilidades laborales. El apoyo de ACNUR varió desde asistencia jurídica y concientización sobre la discapacidad hasta adaptaciones de accesibilidad para comunicaciones o instalaciones de recepción, puestos de agua y letrinas. En Bulgaria, Croacia y Tayikistán, la Oficina garantizó el acceso de la comunidad refugiada a los esquemas nacionales de discapacidad, y 200 personas refugiadas obtuvieron cédulas nacionales de discapacidad en Camerún.

ACNUR y la Alianza Internacional de la Discapacidad incluyeron a 486 participantes (incluidas al menos 175 personas con discapacidad, cuyo 40% eran mujeres), en las [consultas](#) mundiales, lo que dio lugar a la redacción de un [documento de discusión](#) sobre la intersección del derecho internacional para las personas refugiadas y la Convención sobre los derechos de las personas con discapacidad de la ONU, que debe contribuir a la inclusión de la discapacidad en el Foro Mundial sobre los Refugiados de 2023. La Oficina publicó [El enfoque de ACNUR con las personas apátridas y desplazadas por la fuerza con discapacidad](#) y difundió pautas sobre cómo [identificar](#) y [entrevistar](#) a personas con discapacidad usando las [preguntas sobre discapacidad del Washington Group](#). La prevalencia de personas con discapacidad registradas por primera vez en proGres aumentó del 2,2% al 4,3% a finales de 2022, aunque la cifra sigue estando por debajo del 16% de la población mundial que se estima que vive con una discapacidad.

LGBTIQ+

Con la orientación de las recomendaciones de la Mesa Redonda 2021 sobre [Protección y Soluciones para las Personas LGBTIQ+](#), ACNUR invirtió en mejorar la capacidad de su personal y amplió su colaboración con actores locales LGBTIQ+ de la sociedad civil.

Unas 14 operaciones informaron haber incluido a personas LGBTIQ+ en el ejercicio de evaluación participativa, incluidas las operaciones en **Argentina, Chipre, Grecia, Kenia y Sudáfrica**.

En **El Salvador**, [COMCAVIS](#), socio de ACNUR, brindó 10 talleres sobre los derechos de las personas LGBTIQ+ orientados a 358 funcionarios

gubernamentales. La Oficina incluyó a casi 9.000 personas (incluidas 5.253 mujeres y niñas, y 502 personas LGBTIQ+) en actividades comunitarias que buscan fortalecer la autogestión, la organización y la participación ciudadana de la comunidad.

En **Guatemala**, gracias a la alianza con LAMBDA, las personas LGBTIQ+ se beneficiaron de herramientas que facilitan su autogestión y participación efectiva en la esfera pública. ACNUR **Polonia** colaboró con [Lambda Warsaw](#), [Fundacja Trans-Fuzja](#) y [Warsaw House Foundation](#) para facilitar la inclusión de las personas LGBTIQ+ en servicios de apoyo psicológico, asesoramiento jurídico y asesoramiento laboral. En el **Líbano**, un programa de voluntarios comunitarios, grupos de jóvenes LGBTIQ+ y grupos de apoyo entre pares informaron estrategias comunitarias de concientización y sensibilización. En el **Medio Oriente y Norte de África**, ACNUR lanzó un proyecto de diversidad para la protección y la seguridad de las personas LGBTIQ+ en situación de desplazamiento. El proyecto estableció una red de puntos focales LGBTIQ+ que incluyó organizaciones de sociedad civil de la región y trabajó para fomentar el intercambio de aprendizaje e información.

Comunicación bidireccional, opinión y respuesta

ACNUR elaboró un [plan quinquenal para reforzar la responsabilidad ante las personas afectadas](#), que contó con un presupuesto quinquenal de un estimado de USD 45 millones y reconoció la función central de las personas y comunidades en la toma de decisiones, además de la importancia de una comunicación bidireccional efectiva respaldada por mecanismos accesibles para compartir información, recibir las opiniones de las comunidades sobre las actividades de ACNUR y responder a sus solicitudes. Las pruebas del apoyo de ACNUR a la AAP fue el tema de un [informe evaluativo](#) que se publicó en noviembre de 2022.

La Oficina fortaleció su compromiso con la comunidad mediante iniciativas de protección comunitarias, brindó a las operaciones en los países apoyo operacional y en materia de capacidad, publicó herramientas relacionadas con la AAP y

mejoró la coordinación con otras agencias para la AAP, la prevención de la explotación y el abuso sexuales y la localización.

ACNUR realizó un mapeo mundial de los canales digitales que emplea para comunicarse con las personas apátridas y desplazadas, y recibió 134 respuestas de 121 países. Los hallazgos indicaron que el 75% de las operaciones de ACNUR ofrecía opciones de aplicaciones de mensajería, el 50% contaba con líneas de atención gestionadas por la Oficina (cuyo 42% era gratuita para los usuarios) y menos del 10% ofrecía opciones de autoservicio. ACNUR planea invertir aún más en aplicaciones de autoservicio para simplificar los procesos de actualización de datos personales, concertar citas con ACNUR y solicitar asistencia.

Los canales de comunicación usados en 2022 incluyeron centros móviles de información, líneas de asistencia, publicaciones en redes sociales y árboles de mensajes, sitios web de [ayuda](#), programas radiales, comités comunitarios y reuniones presenciales.

Solo en Camerún, 150 comités comunitarios llegaron a 75.630 personas mediante sesiones de concientización para las comunidades desplazadas y de acogida. El 51% de las personas adultas refugiadas en el este de Chad usó los mecanismos de denuncias y opinión de ACNUR. Las personas apátridas y desplazadas por la fuerza se comunicaron con ACNUR a través de WhatsApp, Facebook y mensajes de texto. En Costa Rica, la Oficina y los socios implementaron centros móviles de información en seis comunidades y se comunicaron de manera bidireccional con casi 1.000 personas refugiadas y solicitantes de asilo, compartiendo información sobre la condición de refugiado, el acceso a los medios de vida, servicios sanitarios y educativos. En Ucrania, Hungría, Italia y Eslovaquia, ACNUR estableció canales específicos en Telegram. En Europa, la Oficina creó líneas de atención y centros de llamadas para recibir opiniones y registrar denuncias, incluidas aquellas relacionadas con la explotación y el abuso sexuales. En la región, 40 [páginas de ayuda](#) de ACNUR recibieron más de 8,5 millones de visitas.

Para apoyar las operaciones en los países, incluso en situaciones de emergencia como Ucrania y los países vecinos que acogieron personas refugiadas, ACNUR desplegó 15 miembros dedicados del personal con experiencia en la gestión de la información y la AAP, y apoyó el desarrollo de capacidades de los miembros del personal y los socios. Estos recursos fueron fundamentales para establecer mecanismos de opinión aptos para niños y niñas en Polonia, mejorar la funcionalidad de una línea de atención gubernamental en la República de Moldavia y elaborar [videos sobre el acceso a la protección temporal](#) en Hungría.

Obstáculos para alcanzar los resultados

En determinados contextos, ACNUR enfrentó barreras para implementar actividades de participación comunitaria, como barreras jurídicas para registrar organizaciones comunitarias; limitaciones administrativas impuestas por las autoridades para realizar evaluaciones participativas, celebrar reuniones comunitarias o elecciones de líderes de personas refugiadas; dispersión geográfica de las comunidades; inquietudes de seguridad; peligros naturales; obstáculos económicos y escasez de recursos que limitan la capacidad de las comunidades para comunicarse con ACNUR; o dificultad de los voluntarios comunitarios de circular entre las comunidades. La falta de fondos dificultó el apoyo lingüístico, la conectividad y la interacción con las comunidades alejadas a través de canales digitales.

Otros obstáculos incluyeron la incertidumbre y la falta de probabilidades de alcanzar soluciones, que perjudicaron la motivación, la movilización y la autoorganización de las comunidades, y los casos de actitudes xenófobas y discriminatorias hacia las personas refugiadas y solicitantes de asilo. Las normas sociales y culturales en determinados países también crearon barreras para las mujeres, las personas con discapacidad y los adultos mayores a la hora de interactuar y participar de manera significativa. La homofobia y la transfobia limitaron la identificación de personas de diversa orientación sexual e identidad de género, además de la cooperación con organizaciones LGBTIQ+. La desigualdad de género y las normas sociales prevalentes tuvieron un impacto considerable en la participación de las mujeres y las niñas.

Los efectos negativos del cambio climático, la convulsión causada por la COVID-19 y los conflictos nuevos afectaron desproporcionadamente a mujeres y niñas apátridas y desplazadas por la fuerza. Las perjudiciales normas de género limitaron el acceso y la participación de las mujeres en actividades económicas, educativas y de liderazgo en varios países, además de disminuir los espacios civiles para mujeres y niñas. La escasez de fondos de las organizaciones lideradas por mujeres impidió que participen en iniciativas comunitarias, y la escasez de recursos obstaculizó la integración efectiva de las consideraciones de género en los programas de los socios de ACNUR.

© ACNUR/Valentina Bianco



Las loterías de códigos postales brindan una financiación flexible esencial

En 2022, ACNUR recibió contribuciones no restringidas de las loterías [Holandesa](#), Sueca y [Alemana](#) del Código Postal. Esta es la financiación de mayor calidad, ya que brinda a ACNUR flexibilidad para priorizar las necesidades más urgentes o extremas. La [Lotería Sueca del Código Postal](#) también brindó una contribución adicional para abordar la violencia y el abuso que sufren las personas refugiadas y migrantes venezolanas. El proyecto se está implementando en tres países: Colombia, Ecuador y Perú. Su objetivo es mejorar la protección de las mujeres, niñas y personas de la comunidad LGBTIQ+ venezolanas contra la discriminación y la violencia sexual y de género.



Mujeres con discapacidades visuales reciben entrenamiento de movilidad en Samarkhail, Jalalabad, provincia de Nangarhar, Afganistán. Este proyecto de ACNUR también ofrece clases de braille y apoyo con los medios de vida.



Área de resultados 8

ACNUR entrega lámparas solares como parte de su respuesta humanitaria en Chocó, el departamento más empobrecido de Colombia y una de las áreas más afectadas por los confinamientos y el desplazamiento forzado. Estas lámparas ayudan a que niños y niñas puedan estudiar cuando cae el sol y ayudan a mejorar la seguridad de las mujeres por la noche.

© ACNUR/Oriol Moya Cánovas

Bienestar y necesidades básicas



ACNUR desembolsó una cifra récord de USD 969 millones para 9,8 millones de personas en intervenciones en efectivo en 2022, lo que las ayudó a priorizar sus

necesidades y también contribuyó con la economía local. La asistencia en efectivo ayudó a reducir los riesgos de pobreza y hambruna, que pueden derivar en explotación y en la búsqueda de mecanismos de supervivencia negativos, como obligar a niñas y niños a dejar la escuela y trabajar, vender bienes para llegar a fin de mes o saltarse comidas. El valor total de la asistencia en efectivo fue un 45% mayor que en 2021, cuando se desembolsaron USD 668 millones para 9,3 millones de personas.

Indicadores básicos

(Para conocer los resultados reales en 2022, consultar la sección de resultados de indicadores básicos de la página 170).



Proporción de personas apátridas y desplazadas por la fuerza con necesidades que reciben transferencias de efectivo o asistencia en especie



Proporción de personas apátridas y desplazadas por la fuerza que dependen principalmente de combustibles y tecnologías de cocina limpia (ODS 7)

En línea con la nueva [Política sobre intervenciones mediante ayuda en efectivo](#) de cinco años propuesta por ACNUR, el 95% de ese monto no tenía restricciones de uso y el 80% fue desembolsado de manera digital, incluido un 32% por medio de cuentas bancarias o de dinero móvil. Esto contribuyó a la [inclusión financiera](#) de los beneficiarios y les permitió acceder a servicios nacionales. La política promueve un enfoque de “¿por qué no efectivo?”, incluso en situaciones

de emergencia. En 2022, una gran cantidad de personas en situación de emergencia compleja en países como la República Democrática del Congo (RDC), Etiopía, la República Árabe de Siria y Ucrania recibieron efectivo. Los mayores montos se destinaron a Ucrania, Polonia, el Líbano, Jordania, Afganistán, la República de Moldavia, Irak, Yemen, Rumania y Egipto. En 77 países, se realizó un monitoreo posdistribución con una herramienta corporativa de ACNUR, mientras que, en 45 países, se implementó el sistema de gestión de efectivo de ACNUR (CashAssist).

ACNUR registró buenas prácticas de uso de la asistencia en efectivo para lograr resultados en materia de [agua, saneamiento e higiene](#), [educación](#), [medios de vida](#), [inclusión económica](#) y [salud](#). Algunos países monitoreados fueron Burkina Faso, Chad, la RDC, Costa Rica, Egipto, Irak, Kenia, México, Marruecos, Perú y Türkiye. El efectivo demostró funcionar con eficacia para resolver los problemas que enfrentan las personas desplazadas por la fuerza. Las tareas de monitoreo de ACNUR en más de 80 países demostraron que el 90% de los beneficiarios consideraban que la asistencia en efectivo había sido muy útil para mejorar su situación.

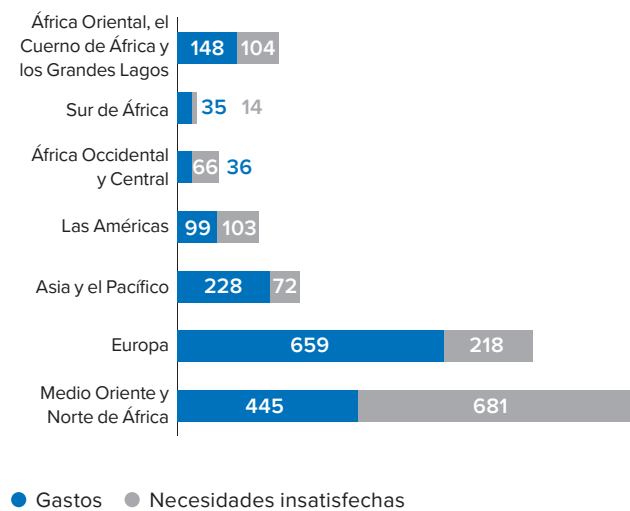
ACNUR se volvió oficialmente responsable de la coordinación del efectivo en contextos de personas refugiadas, coliderando el [Grupo Mundial Asesor sobre Efectivo](#), junto con la OCHA. Los Grupos de Trabajo sobre Efectivo desarrollaron planes de transición para migrar al nuevo modelo de coordinación de efectivo en 40 países. ACNUR implementó enfoques similares en materia de efectivo en 30 países.

En el transcurso del año, ACNUR entregó artículos de emergencia básicos por un valor de USD 37 millones como parte de su medida de respuesta a las emergencias, satisfaciendo 125 solicitudes. Brindar asistencia fue una tarea ardua. A menudo llegar a quienes tenían necesidades era difícil, sobre todo en situaciones de desplazamiento interno. Además, los presupuestos humanitarios tenían una gran escasez de fondos. Sumado a esto, en 2022, las cadenas de suministro humanitario todavía estaban atascadas por la COVID-19, que forzó los cierres de algunos sitios de producción en Asia y aumentó los costos de envío de artículos de asistencia en un 25%, sin mencionar la falta de contenedores y la competencia por conseguir embarcaciones. La guerra en Ucrania provocó mayor

Gastos y presupuesto mundial para bienestar y necesidades básicas

USD 1.668 millones gastados de un presupuesto de **USD 2.928 millones**
USD 1.260 millones de necesidades insatisfechas o el **43%** del presupuesto

Gastos regionales y necesidades insatisfechas (Millones de USD)



escasez e inflación. ACNUR improvisó el traslado de suministros esenciales desde Pakistán hasta Ucrania, evitando así rutas marítimas problemáticas, y tuvo que buscar nuevas fuentes que estuvieran más cerca de las personas con necesidades. Llevó a cabo 25 viajes aéreos de sus reservas estratégicas, lo que mantuvo en situación crítica las reservas para abastecer hasta 1 millón de personas con artículos de emergencia básicos.

La energía representó un costo significativo para muchas personas desplazadas por la fuerza. El 21% de los beneficiarios de la asistencia en efectivo destinaron fondos para cocinar, iluminar y calefaccionarse. Esto resaltó la importancia de garantizar el acceso a fuentes de energía sostenibles para poblaciones asistidas por ACNUR, que traería beneficios para su salud, bienestar y medios de vida.

ACNUR hizo grandes avances con la implementación de la [Estrategia Global para la Energía Sostenible](#), que se centra en el acceso a soluciones de cocina limpia en asentamientos para personas refugiadas en países de acogida con ingresos bajos. El uso

del gas licuado de petróleo fue implementado con éxito como una solución de combustible de cocina limpia para las comunidades de acogida y personas refugiadas en Algeria, Bangladesh y Ruanda, donde el 68% de las personas refugiadas tenían acceso a cocina limpia. Esto marcó un incremento del 50% en comparación con 2021. Todas las familias refugiadas de Bangladesh tienen acceso a la cocina limpia desde 2018.

En la medida de lo posible, también se recurrió a combustibles alternativos para cocinar que provenían de fuentes sostenibles. En Uganda, donde el 98% de las personas refugiadas todavía usaba leña y carbón para cocinar, ACNUR suministró briquetas ecológicas y hornos más modernos. Más de 5.500 familias empezaron a usar las briquetas producidas de manera local, lo que las ayudó a reducir su exposición al humo perjudicial y así mejorar sus condiciones de vida.

Obstáculos para alcanzar los resultados

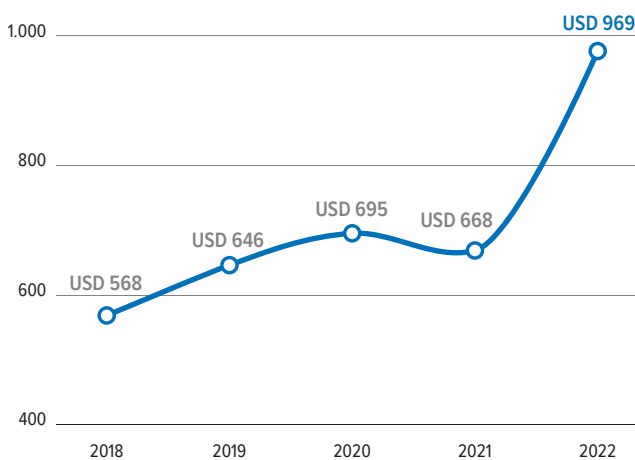
La falta de financiación del presupuesto de ACNUR y las adversidades extremas afrontadas

por las personas apátridas y desplazadas por la fuerza en 2022 pusieron de relieve el hecho de que el volumen de la asistencia en efectivo no era suficiente. Según las tareas de monitoreo posdistribución en más de 80 países, el 74% de las personas encuestadas reportó que cubría solo la mitad o menos de sus necesidades básicas, mientras que el 72% expresó haber tenido que recurrir a mecanismos de supervivencia negativos.

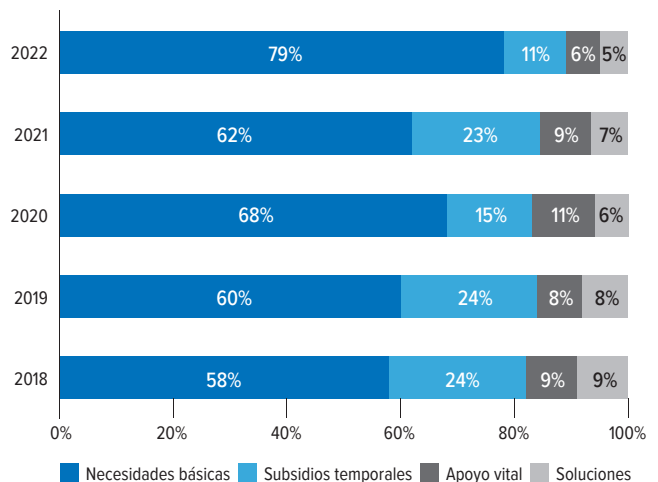
Algunos marcos regulatorios impidieron a las personas desplazadas acceder a la conectividad móvil y a la financiación. Además, los requisitos legales de documentación de identidad demostró ser un obstáculo considerable. Una persona refugiada que no puede activar una conexión móvil de manera legal, abrir una cuenta bancaria o acceder a billeteras virtuales con su propio nombre es probable que sufra mayor marginalización y desempoderamiento, lo que socava su autosuficiencia, resiliencia, independencia financiera, inclusión social y protección. Además, la incertidumbre jurídica o la aplicación incoherente de regulaciones pueden alterar la prestación de asistencia humanitaria.

Asistencia en efectivo | 2018-2022

(Millones de USD)



Asistencia en efectivo por sector | 2018-2022



En términos de combustible para cocinar, ACNUR estimó que más del 85% de las poblaciones desplazadas que residen en campamentos en países en vías de desarrollo utilizaba para cocinar biomasa cosechada de formas no sostenibles. Esto presentaba riesgos considerables, como contaminación del aire interior, conflictos con las comunidades locales y violencia de género, sobre todo para las mujeres, los niños y las niñas al recolectar la leña.

La reforestación sistemática requiere apoyo sostenido, y los combustibles limpios y las tecnologías renovables para cocinar siguen siendo inasequibles para muchas personas refugiadas y sus comunidades de acogida. Las contribuciones de los Gobiernos de acogida y de los actores de desarrollo, especialmente en países de acogida de personas refugiadas con bajos ingresos, no fueron suficientes para crear una cadena de suministro sostenible de combustible, sobre todo en áreas remotas.



En un almacén de ACNUR en la aldea de Azakhel, en la provincia de Khyber Pakhtunkhwa al noroeste de Pakistán, se prepara un envío de suministros de emergencia para ayudar a las personas refugiadas y las comunidades de acogida afectadas por las inundaciones.

© ACNUR/Usman Ghani



Área de resultados 9

Menos de seis meses después de que un terremoto azotara la provincia de Paktika en Afganistán, [ACNUR se dispuso a construir cientos de casas resistentes a la actividad sísmica](#). Esto contribuyó a la resiliencia y estabilidad de la comunidad en áreas de prioridad de retorno y reintegración que acogen a personas refugiadas y PDI retornadas.

© ACNUR/Chinar Media

Asentamientos y viviendas sostenibles



En 2022, ACNUR brindó asistencia en materia de albergue a más de 2 millones de personas en 37 países. Las tareas consistieron en proveer albergues de emergencia (de transición o permanentes), realizar reparaciones o mejoras de albergues, otorgar subvenciones en efectivo o cupones para subsidios de alquiler, o entregar material para los albergues.

Indicadores básicos

(Para conocer los resultados reales en 2022, consultar la sección de resultados de indicadores básicos de la página 170).



Proporción de personas apátridas y desplazadas por la fuerza que residen en viviendas habitables y asequibles (ODS 11.1.1)



Proporción de personas apátridas y desplazadas por la fuerza que tienen acceso a la energía para asegurarse la iluminación

Con la orientación de su “Estrategia operativa para la resiliencia climática y la sostenibilidad medioambiental”, se enfocó en mejorar la calidad de las medidas de respuesta en materia de albergue y en promover los asentamientos sostenibles por medio de la adopción de enfoques integrados de un plan maestro para la planificación.

ACNUR asignó algunos miembros del personal a la planificación de los albergues y asentamientos desde el comienzo de las emergencias en lugares como Afganistán, Etiopía y Ucrania. El 35% de los albergues construidos por ACNUR y sus socios en 2022 eran amigables con el ambiente y constituían una solución de vivienda sostenible. Ese porcentaje logró alcanzar el 80% en los países que no estaban atravesando situaciones de emergencia considerables. Además, el 37% de las instalaciones comunales se construyeron con métodos ambientalmente sostenibles.

En alianza con el Centro de Satélites de las Naciones Unidas, ACNUR elaboró análisis geoespaciales e hidrológicos de los asentamientos y se enfocó en los riesgos climáticos y ambientales, como inundaciones, derrumbes y sequías. Realizó un mapeo detallado de 30 sitios de desplazamiento en los países con

los climas más vulnerables. Incluye la disposición de los planos de construcción, la clasificación de la cobertura del suelo, un análisis hidrológico y topográfico, la tendencia de deforestación, análisis de escasez de agua y de sequías. Se estima que 1,5 millones de personas apátridas y desplazadas por la fuerza se beneficiarán del análisis de estos 30 asentamientos en 15 operaciones. Sin embargo, el número de beneficiarios sería bastante mayor si se incluyeran los posibles resultados positivos para las comunidades de acogida.

ACNUR elaboró materiales de capacitación técnica para garantizar mejoras en la capacidad de planificación de asentamientos. Se incluyen capacitaciones en línea y seminarios web desarrollados junto con la Agencia Suiza para el Desarrollo y la Cooperación (SDC, por sus siglas en inglés), bajo la dirección del [Centro Técnico de Ginebra](#) (GTH, por sus siglas en inglés), que incluye una herramienta para el mapeo y el análisis del riesgo de inundaciones con el Instituto Federal Suizo de Tecnología en Zúrich. El concepto de planificación y diseño optimizado de espacios abiertos comunales fue desarrollado por el GTH por medio del Instituto Federal Suizo de Tecnología en Lausanne. Se identificaron siete principios de diseño con el objetivo de orientar a los planificadores de asentamientos para optimizar la disposición de los sitios para personas desplazadas por la fuerza y sus comunidades de acogida.

En 2022, ACNUR también entregó más de 900.000 lámparas solares en 51 países. Se ha demostrado que el [acceso a la iluminación](#) reduce los riesgos de protección y permite a niños y niñas estudiar por la noche.

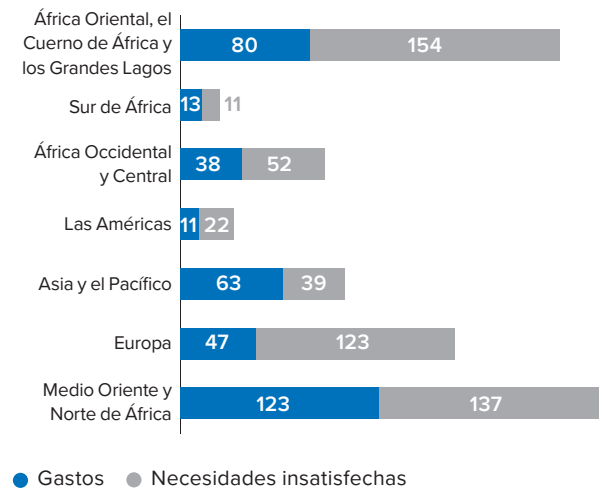
En Pakistán, ACNUR encargó sistemas solares domésticos para más de 25.000 personas refugiadas en áreas afectadas por las inundaciones. En Afganistán, ofreció soluciones solares independientes y proporcionó electricidad para casi 6.000 personas en áreas remotas. En Jordania, donde más de 120.000 personas refugiadas han tenido acceso a redes estables de tendido eléctrico desde 2017, los subsidios de energía se interrumpieron. Sin embargo, ACNUR logró llegar a un acuerdo provisorio para reanudarlos temporalmente y beneficiar a 35.000 familias refugiadas.

En colaboración con diferentes instituciones académicas, llevó a cabo un [estudio integral sobre el acceso a la electricidad en más de 300 sitios para personas refugiadas en el África subsahariana](#). Una segunda fase, centrada en la instalación de pequeñas redes solares, comenzó en Malawi, Uganda y Zambia. ACNUR recopiló datos de 400 instalaciones de salud en 21 países. Los resultados revelaron que el 44% usaba energías sostenibles y renovables, con planes de incrementar al 50%.

Gastos y presupuesto mundial para asentamientos y viviendas sostenibles

USD 383 millones gastados de un presupuesto de **USD 918 millones** de **USD 536 millones** de necesidades insatisfechas o el **58%** del presupuesto

Gastos regionales y necesidades insatisfechas (Millones de USD)



El suministro de sistemas fotovoltaicos solares para las instalaciones de atención médica en África Oriental mejoró significativamente la calidad de los servicios para 60.000 personas refugiadas y más de 10.000 miembros de las comunidades de acogida solo en Uganda.

Obstáculos para alcanzar los resultados

La infraestructura energética en las áreas de acogida de personas refugiadas ha sido, a menudo, inadecuada. ACNUR buscó colaborar con actores de desarrollo, Gobiernos de acogida y otros socios especializados con el objetivo de promover inversiones duraderas no transaccionales en electricidad, tanto para las personas refugiadas como para sus comunidades de acogida. En numerosos contextos de acogida de personas refugiadas, el acceso a la electricidad se limitaba principalmente a las lámparas solares portátiles, que proporcionaban tan solo unas horas de iluminación por la noche. Esto obstaculizaba la educación de niños y niñas y el desarrollo de medios de vida sostenibles. La precaria situación económica de las personas refugiadas implicaba que, para conectarse a la red eléctrica nacional o a pequeñas redes privadas del mercado, necesitarían subsidios regulares.

Se estima que un 14% de las instalaciones de atención médica dependían de generadores diésel, mientras que otro 14% directamente no tenía acceso a la electricidad. Esto redujo la calidad de los servicios de atención médica e incrementó los costos operativos.



Área de resultados 10

La iniciativa [RAHA](#) de ACNUR ayudó a mejorar las instalaciones clínicas del Fatima Jinnah General & Chest Hospital para satisfacer las crecientes necesidades de atención médica de las personas refugiadas afganas y las comunidades de acogida.

© ACNUR/Mercury Transformations

Vidas sanas



ACNUR, en estrecha colaboración con sus socios y los diferentes Gobiernos, con sus esfuerzos para restaurar los servicios esenciales de salud en unos 50 países en el tercer año de la pandemia de COVID-19, en un contexto de nuevos brotes.

En 2022, las instalaciones respaldadas por ACNUR recibieron 9,36 millones de consultas (8,21 millones de personas refugiadas y 1,15 millones de nacionales), un aumento del 19% en comparación con 2021. Tras el impacto de la pandemia de COVID-19 y la sobrecarga de los sistemas nacionales, el índice de mortalidad de menores de cinco años aumentó levemente a 0,24 muertes por cada 1.000 personas por mes, de las 0,20 de 2021. Sin embargo, la cifra se mantuvo dentro de los estándares aceptables, que es de menos de 1,5 muertes por cada 1.000 personas por mes. A pesar de los continuos obstáculos que presentó la pandemia, la proporción de nacimientos asistidos por personal de

salud capacitado se mantuvo estable en un 93%, y se logró ampliar el acceso a las terapias antirretrovirales (TAR), que llegó a 31.262 personas refugiadas, frente a las 21.145 en 2021.

ACNUR y sus socios facilitaron las medidas de respuesta en materia de salud pública en las emergencias, incluidas aquellas en el gran Cuerno de África y en Ucrania. La preparación en materia de salud pública y respuesta a los brotes de enfermedades contagiosas siguieron siendo prioridades mundiales. El impacto del cambio climático en la salud de las personas refugiadas se vio reflejado en el incremento de los casos reportados de malaria y dengue. También se reportó un número sin precedentes de brotes de cólera a nivel mundial, que impactó directamente en las personas refugiadas en ocho países. ACNUR fortaleció la calidad y el alcance de su sistema integrado de información de salud de personas refugiadas (iRHIS, por sus siglas en inglés) y su interoperabilidad con los sistemas nacionales. Además, implementó una base de datos de derivación médica en línea e intensificó las encuestas sobre utilización y acceso a la salud.

La promoción continua de la inclusión en las vacunaciones nacionales contra la COVID-19 permitió que 6,2 millones de personas refugiadas y PDI recibieran al menos una dosis en 153 países. Debido a los aislamientos por COVID-19, muchas niñas y niños refugiados no pudieron recibir las vacunas básicas, y solo el 61% de los menores de cinco años recibieron la vacuna contra el sarampión. ACNUR apoyó a los ministerios de salud en campañas nacionales de vacunación de rescate. Junto con sus

Indicadores básicos

(Para conocer los resultados reales en 2022, consultar la sección de resultados de indicadores básicos de la página 171).



Proporción de niños y niñas de 9 meses a 5 años que recibieron la vacuna contra el sarampión



Proporción de nacimientos asistidos por personal de salud calificado (ODS 3.1.2, nivel 1)

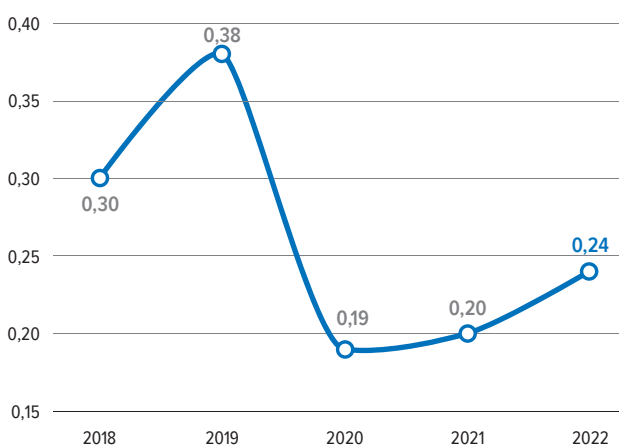
socios, trabajaron de la mano de 9.387 trabajadores comunitarios de salud en 40 países. Se involucraron con las comunidades para promover estilos de vida saludables, apoyaron las respuestas a brotes de enfermedades contagiosas, ofrecieron tratamientos básicos y conectaron a las personas refugiadas con los centros de salud y otros servicios.

Para mejorar la inclusión de las personas apátridas y desplazadas por la fuerza en los sistemas nacionales de salud, se ofrecieron evaluaciones de viabilidad y apoyo técnico a los Gobiernos de Egipto y Etiopía, entre otros. ACNUR colaboró con la Universidad de Columbia y el Banco Mundial en torno a las [“Grandes preguntas sobre el desplazamiento forzado y la salud”](#), que documenta evidencia de investigaciones nacionales sobre respuestas en materia de salud para las personas refugiadas, incluidas las brechas existentes y las mejores prácticas.

El Comité Ejecutivo de ACNUR adoptó [una conclusión sobre salud mental y apoyo psicosocial](#) (SMAPS), que representa el gran reconocimiento de los Estados miembros sobre la importancia de SMAPS y su compromiso para priorizarlo en las respuestas al desplazamiento. Las encuestas sobre nutrición realizadas en 17 países indicaron mayores niveles de desnutrición aguda (más del 50% tiene niveles graves o críticos) y retraso del crecimiento (más del 50% supera los niveles críticos). También se observó que un mayor número de niños y niñas participaron en programas de alimentación terapéutica en comparación con años anteriores. ACNUR y algunas agencias socias de la ONU promovieron esfuerzos en el marco del [Plan de Acción Mundial sobre la Emaciación Infantil](#), gracias al cual unos 179.000 niñas y niños refugiados recibieron suministros para el tratamiento de la emaciación a través del programa nacional consolidado en 10 de las 12 operaciones

Índice de mortalidad en menores de 5 años | 2018-2022

(Muertes por cada 1.000 personas por mes)

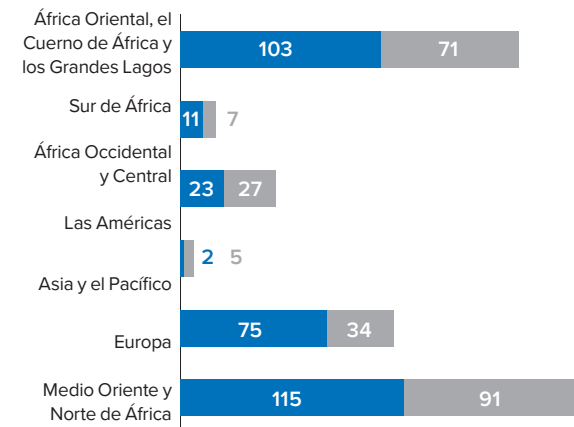


Gastos y presupuesto mundial para vidas sanas

USD 334 millones gastados de un presupuesto de **USD 570 millones** de **USD 236 millones** de necesidades insatisfechas o el **41%** del presupuesto

Gastos regionales y necesidades insatisfechas

(Millones de USD)



● Gastos ● Necesidades insatisfechas

de personas refugiadas priorizadas en África, Medio Oriente y Asia.

Obstáculos para alcanzar los resultados

Una combinación de conflictos, desplazamientos, crisis económicas posteriores a la pandemia y cambio climático afectaron la capacidad de las personas desplazadas por la fuerza y apátridas para satisfacer sus necesidades básicas. Esto se tradujo en una mayor prevalencia de la desnutrición, resultados deficientes de vacunación en niños y niñas y un aumento de enfermedades contagiosas, como el dengue y la malaria. Además, se observaron mayores necesidades entre las personas recientemente forzadas a huir, y se reportaron niveles muy altos de desnutrición en algunos contextos.

La inclusión de las personas refugiadas en los sistemas nacionales de protección de la salud social fue todo un desafío, ya que requirió la implementación de enfoques a mediano y largo plazo. Incluso en los contextos en donde las condiciones eran favorables para la inclusión, la financiación fue una de las mayores limitaciones, por lo que ACNUR tuvo que absorber las primas de las personas refugiadas en los esquemas de contribución. Esto planteó desafíos de sostenibilidad debido a la escasez de financiación humanitaria y la limitada autosuficiencia de las personas refugiadas. Es necesario que los actores de desarrollo se involucren más y brinden mayor asistencia para lograr la inclusión sostenible de esta población.



Área de resultados 11

Niñas y niños refugiados asisten a un curso básico de alfabetización y aritmética dictado por ACNUR para aquellos no escolarizados en Beirut, el Líbano.

© ACNUR/Nour Tarabay

Educación



En 2022, el programa [Educa a un Niño](#) (EAC) impartió educación primaria a más de 200.000 niñas y niños no escolarizados en 15 países de África, Medio Oriente, Asia y las Américas.

Ese mismo año se celebró el 30.º aniversario del programa de becas de la [Iniciativa Académica Alemana para Refugiados Albert Einstein](#) (DAFI). En todo el mundo, se inscribieron 9.049 estudiantes retornados y refugiados, con un 43% de mujeres, un incremento del 41% de 2021. ACNUR lanzó un nuevo programa DAFI en Eslovaquia con el objetivo

de responder a las necesidades de los estudiantes que huían de la guerra en Ucrania. Como reflejo del deseo de muchos estudiantes refugiados de hacer una transición rápida al empleo, el programa DAFI aumentó la inscripción en los programas de capacitación y formación técnica y vocacional (TVET, por sus siglas en inglés) y aumentó las becas y otros servicios de preparación vocacional. [Aspirar a más](#), la campaña de recaudación de fondos para educación superior, recibió un total de USD 17,5 millones desde su lanzamiento en 2020. El programa DAFI es la piedra angular del [objetivo mundial 15/30](#) para la educación superior de las personas refugiadas.

Indicadores básicos

(Para conocer los resultados reales en 2022, consultar la sección de resultados de indicadores básicos de la página 171).



Proporción de personas apátridas y desplazadas por la fuerza inscritas en la educación terciaria o superior en 2022 (ODS 4.3.1)



Proporción de personas apátridas y desplazadas por la fuerza inscritas en el sistema educativo nacional (GCR 2.2.1)

Los sistemas de información sobre la gestión educativa (EMIS, por sus siglas en inglés) recopilan, integran, procesan, mantienen y difunden datos e información en materia educativa para apoyar la toma de decisiones, la planificación y el monitoreo. Aunque algunos países desglosan los datos por nacionalidad del estudiante en los EMIS nacionales (que ayuda a monitorear el progreso de los estudiantes extranjeros y las personas nacionales del país de acogida), los países rara vez desglosan los datos por estatus de protección internacional. Esto dificulta enormemente el monitoreo del progreso educativo y los indicadores clave con respecto a la población refugiada y las demás personas que ACNUR atiende. Por más que las personas refugiadas se incluyan de inmediato en los sistemas educativos de los países de acogida, los resultados específicos sobre estos grupos poblacionales no se pueden apreciar.

El programa de Escuelas con Red Instantánea, financiado por la [Fundación Vodafone](#), se amplió a más de 86 centros en seis países. Desde su inicio, el programa ha llegado a más de 256.000 niñas y niños, y 4.560 educadores. Además, el programa de educación digital, patrocinado por [ProFuturo](#), se amplió a dos países más, Nigeria y Zimbabue.

Se hicieron esfuerzos considerables para establecer relaciones sólidas con el Banco Mundial, la Alianza Mundial para la Educación y la Educación no Puede Esperar, además de socios bilaterales clave, quienes ejercieron una influencia positiva para orientar la asistencia económica hacia la inclusión en los sistemas nacionales y la armonización de los fondos en los enfoques humanitarios y para el desarrollo.

Si bien no existen datos desglosados por estatus de protección internacional que permitan monitorear la inscripción de las personas desplazadas por la fuerza en los sistemas educativos nacionales, por lo general, los ámbitos normativos para acceder a

la educación son favorables: el 75% de los países informantes que acogen comunidades refugiadas cuenta con políticas y legislación que explícitamente indican que las personas refugiadas pueden acceder a la educación primaria en las mismas condiciones que las personas nacionales. En el caso de la escuela secundaria, [el 66% de los países informantes](#) indica tener el mismo ámbito normativo.

En muchos países, para beneficiar tanto a las comunidades refugiadas como a las de acogida, ACNUR y sus socios cubrieron los costos recurrentes, como los salarios de los educadores, los materiales de aprendizaje y enseñanza, los uniformes, el efectivo para la escuela, los derechos de examen y la renovación o construcción de la infraestructura. Sin embargo, la falta de financiación se tradujo en necesidades parcialmente cubiertas y grandes proporciones de niñas, niños y adolescentes refugiados al margen de la escuela.

La gobernanza escolar y la participación comunitaria se vieron reforzadas a través de las asociaciones de padres y educadores, que llevaron a cabo actividades de concientización comunitaria para promover la educación de las niñas e identificar a las niñas y los niños no escolarizados, en especial, aquellos con una discapacidad.

Gracias a muchos socios que sacaron el tema, ACNUR y las problemáticas de las personas refugiadas tuvieron gran visibilidad en la [“Cumbre sobre la Transformación de la Educación”](#), que tuvo lugar durante la 77.ª reunión de la Asamblea General de la ONU en septiembre de 2022.

Obstáculos para alcanzar los resultados

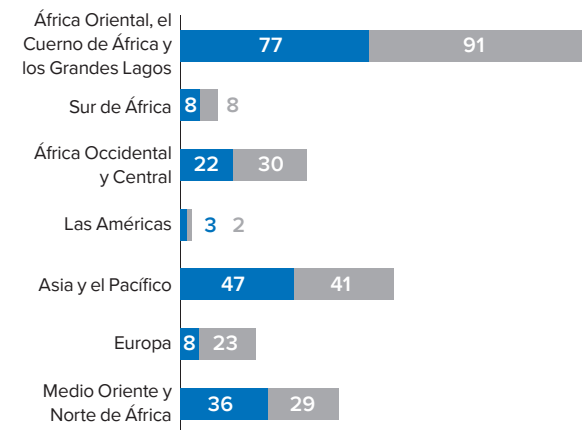
A pesar del mayor apoyo y los considerables logros, la prestación de educación de calidad se vio obstaculizada por problemas de recursos y capacidad, como la escasez de fondos, educadores calificados y materiales de enseñanza y aprendizaje, y la falta de infraestructura, con 100 estudiantes por salón de clases en muchos casos, y hasta 200 en Mali. La educación secundaria siguió siendo un elemento clave ausente y, hasta que no mejore el acceso a educación secundaria de calidad, los logros en primaria no cobrarán fuerza, además de las oportunidades desaprovechadas en las vías educativas y la actividad económica. Las limitaciones en los centros escolares, como en los laboratorios de ciencias, la tecnología de la información y las bibliotecas, impidieron que los estudiantes de las escuelas secundarias estudien las asignaturas “STEM”: ciencias, tecnología, ingeniería y matemáticas. A su vez, la escasez de educadores calificados en STEM contribuyó a un menor acceso a oportunidades para obtener becas en instituciones de educación superior. El acceso a la educación

Gastos y presupuesto mundial para educación

USD 226 millones gastados de un presupuesto de **USD 458 millones** de **USD 232 millones** de necesidades insatisfechas o el **51%** del presupuesto

Gastos regionales y necesidades insatisfechas

(Millones de USD)



● Gastos ● Necesidades insatisfechas

sigue siendo un desafío crítico en los contextos de emergencia, donde los niños y las niñas necesitan una serie de servicios que les permitan reintegrarse en la escuela.

El acceso a la educación terciaria sigue limitado por las escasas oportunidades de educación superior, sumado a la falta de instituciones terciarias (incluidos centros tecnológicos de enseñanza técnica y profesional) en las áreas que acogen a personas refugiadas.

Los educadores refugiados conformaron la mayor parte del cuerpo docente en los entornos de desplazamiento, pero a menudo se enfrentaron a obstáculos considerables, como el acceso limitado a oportunidades de desarrollo profesional, la baja compensación y las dificultades en el reconocimiento de sus calificaciones previas. La desigualdad en el aprendizaje repercutió de manera desproporcionada en las personas refugiadas, las niñas y los niños víctimas de crisis y conflictos, que sufren vulnerabilidades adicionales.

Aunque las relaciones con los Gobiernos de acogida cobraron mayor fuerza, todavía había obstáculos a la hora de desarrollar planes con los ministerios para incluir a las personas refugiadas en los sistemas educativos nacionales, además de dificultades para obtener fondos para el desarrollo con el fin de crear enfoques sostenibles.



© ACNUR/Frances Malava

Opira Bosco Okot, refugiado y activista climático sursudanés, da clases en la escuela secundaria de Padula en el asentamiento de refugiados de Palabek, en el distrito de Lamwo, al norte de Uganda.

Cómo superar la adversidad: la historia educativa de un refugiado

“Una beca universitaria fue la primera señal de esperanza y el final de mi depresión”

Ir a la universidad para ser economista era mi sueño de chico. En Sudán del Sur, era un estudiante motivado y me gradué con las mejores calificaciones de la región. Comencé a enseñar economía y matemáticas, y obtuve una plaza en la universidad. La noche del 28 de marzo de 2017, mientras hacía las maletas para irme a la universidad, escuché disparos en mi pueblo. Corrí durante tres días, escondiéndome entre los arbustos, antes de llegar a la frontera con Uganda. Me registraron y me dieron un nombre nuevo: “refugiado”. En el asentamiento de refugiados de Palabek, no había esperanzas de ir a la universidad. Siempre estaba deprimido por eso, hasta que, en diciembre de 2019, se publicó la beca DAFI. Me postulé y gané, así que me mudé a Kampala para obtener un título en economía. Esta fue la primera señal de esperanza y el final de mi depresión.

“Esta vez, quería superar la adversidad”

Recién había llegado a la universidad cuando las dificultades golpearon de nuevo: el brote de COVID-19 provocó el cierre de todas las escuelas, y las universidades implementaron un sistema en línea. Podía quedarme en Kampala y estudiar de manera remota, pero los precios de los alimentos estaban aumentando en la ciudad. En el asentamiento, tenía acceso a raciones de comida, pero no había conexión a Internet para usar el teléfono. Así que me encontraba ante un dilema: ¿me quedo en Kampala, donde tengo una buena conexión a Internet, pero los precios de los alimentos son altos? No estaba solo en esta disyuntiva: en una [evaluación participativa](#) en 2022, se informó que el acceso a los alimentos era uno de los mayores problemas que afrontaban las personas refugiadas en Uganda.

Opté por quedarme en Kampala y hacer lo posible por sobrevivir. Esta vez, quería superar la adversidad. Otro obstáculo surgió cuando la universidad ya no permitió que los estudiantes se mudaran al complejo escolar debido a la pandemia. Decidí comunicarme con el decano estudiantil, quien me dio permiso para mudarme a la escuela y usar la red de Wi-Fi. Desde ese momento, mi motivación se agigantó. Me aceptaron para varias iniciativas en línea, como la capacitación de ACNUR en liderazgo, defensa y oratoria estudiantil, el Programa de Tutorías para Aspirantes a Periodistas de la Oficina y un programa de desarrollo profesional ofrecido por el Instituto Aspire de la Universidad de Harvard. También me destacué académicamente y obtuve un título con honores en diciembre de 2022.

Mi experiencia me hizo entender que, para aprovechar al máximo su potencial, los jóvenes refugiados necesitan acceder a computadoras, capacitaciones en tecnología e Internet. Para una persona refugiada que no puede comprarse ni un lápiz, en efecto la educación está fuera de su alcance. Por ejemplo, en la actualidad, el plan de estudios de las escuelas secundarias de Uganda requiere acceso a una computadora o un teléfono inteligente.



Con los recursos disponibles, menos del 1% de los solicitantes en Uganda obtienen becas del DAFI.

Opira Bosco Okot es un exalumno beneficiario de las becas del DAFI y fundador de The Leads, una organización con sede en Uganda que se esfuerza por mantener a jóvenes, niñas y niños refugiados en el sistema escolar. Participó en el Programa de Tutorías para Aspirantes a Periodistas de ACNUR, un programa creado para apoyar a las personas refugiadas, desplazadas internas y apátridas que quieren compartir los notables relatos de la actualidad.

“Los sueños de las personas refugiadas también valen”

Pero, es posible: en 2022, se celebró el 30.º aniversario del programa de becas DAFI, que ese año permitió que 9.049 estudiantes refugiados y retornados se inscribieran en universidades en todo el mundo. En Uganda, [ACNUR está apoyando los esfuerzos del Gobierno](#) para impulsar la educación de las niñas, los niños y los jóvenes refugiados y de las comunidades de acogida, con la ambición de brindarles a casi 700.000 jóvenes una educación de calidad todos los años. Sin embargo, solo un tercio del plan se vio financiado en 2022 y, aunque ACNUR y los socios cubrieron los costos recurrentes, como los salarios de los educadores y los materiales de enseñanza, una gran proporción de niñas, niños y jóvenes refugiados quedaron al margen de la escuela. Era imperativo forjar alianzas que apoyen la inclusión de las niñas y los niños refugiados en los sistemas educativos nacionales. Apoyemos la educación de las personas refugiadas; hagamos realidad sus sueños... sus sueños valen.



La Fundación Vodafone y ACNUR facilitan la educación digital para los estudiantes refugiados

Desde 2013, ACNUR colabora con la [Fundación Vodafone](#) para implementar el programa de Escuelas con Red Instantánea (INS, por sus siglas en inglés), que ofrece conectividad y tecnología para transformar los salones de clase actuales en plataformas educativas multimedia. Hasta la fecha, el programa ha beneficiado a más de 256.000 estudiantes y 4.560 educadores en 86 centros de INS en la República Democrática del Congo, Egipto,

Kenia, Mozambique, Sudán del Sur y la República Unida de Tanzania. Además, para marzo de 2024, se lanzarán 90 centros nuevos. Asimismo, en respuesta a la guerra en Ucrania, la Fundación Vodafone hizo considerables aportes económicos y en especie para apoyar la labor de ACNUR con las personas forzadas a huir del conflicto.



Área de resultados 12

Personas refugiadas recolectan agua temprano por la mañana en Maratane, Mozambique. El asentamiento cuenta con cuatro pozos motorizados y 19 bombas manuales, que brindan acceso al agua potable a todas las personas refugiadas y las comunidades de acogida de los alrededores.

© ACNUR/Hélène Caux

Agua potable, saneamiento e higiene



En 2022, en línea con su “[Estrategia operativa para la resiliencia climática y la sostenibilidad medioambiental](#)”, ACNUR tuvo como objetivo mejorar el acceso de las personas desplazadas por la fuerza al agua potable, el saneamiento y la higiene (WASH) considerando la resiliencia climática.

La Oficina prestó servicios de WASH a millones de personas apátridas y desplazadas por la fuerza en 34 países. De todas las personas refugiadas asistidas, el 58% tuvo acceso a por lo menos servicios básicos de agua potable. Las operaciones de ACNUR en torno a las personas refugiadas proporcionaron un promedio de 19 litros de agua por persona al día, una cifra levemente por debajo del estándar mínimo de 20 litros por persona en situaciones prolongadas.

Indicadores básicos

(Para conocer los resultados reales en 2022, consultar la sección de resultados de indicadores básicos de la página 171).



Proporción de personas apátridas y desplazadas por la fuerza que usan al menos servicios básicos de agua potable (ODS 6.1.1)



Proporción de personas apátridas y desplazadas por la fuerza con acceso a un retrete adecuado en el hogar (ODS 6.2.1)

En Ruanda, se implementaron planes de seguridad hídrica que mejoraron el acceso al agua potable para las personas refugiadas y, al mismo tiempo, actualizaron los sistemas de suministro de agua, mejorando el acceso al agua en Malawi, Níger, Sudán del Sur y Sudán.

A pesar del avance en el saneamiento a lo largo de los años, solo el 32% de las personas refugiadas tenía acceso a un retrete adecuado en el hogar. En promedio, 14 personas compartían un solo retrete. En Bangladesh, la sustentabilidad y la seguridad de los servicios sanitarios mejoró considerablemente gracias a la modernización y creación de plantas de tratamiento de aguas residuales para gestionar los desechos humanos. A finales de 2022, se solarizó el 46% de los pozos en las operaciones de ACNUR, lo que disminuyó de manera significativa el consumo de diésel y las emisiones de CO₂. En 2022, más de 40 pozos y sistemas de agua con motor diésel de seis operaciones en países se incluyeron en [Project Flow](#), que hace uso de mecanismos de financiación innovadores para solarizar pozos o sistemas de agua.

ACNUR trabajó con los Gobiernos, los donantes y los actores de desarrollo para apoyar la inclusión de las personas refugiadas en los servicios nacionales de WASH, realizando estudios técnicos detallados y actualizaciones de redes en Etiopía, Sudán y Uganda. Un asentamiento en Uganda se transfirió por completo a las autoridades de servicios hídricos del distrito.

Unos 13 países participaron del proyecto Smart Water Sensors de ACNUR, que monitoreó en tiempo real la eficiencia, la calidad del agua y el uso sustentable del agua subterránea.

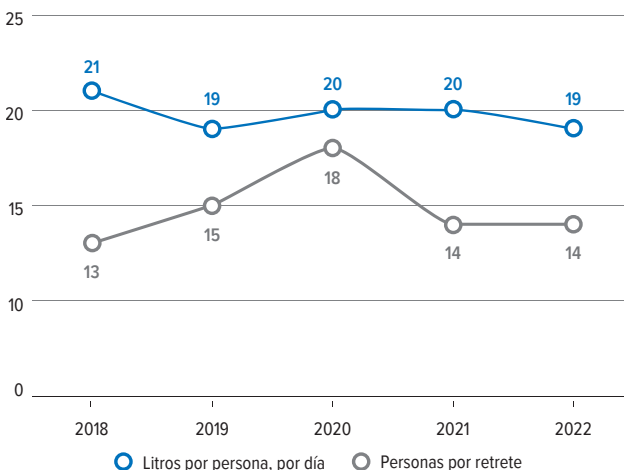
Con el fin de capacitar al personal e informar sobre los desarrollos técnicos más recientes, todos los meses se organizaron seminarios en línea de la comunidad de práctica de WASH, incluidos dos seminarios en colaboración con UNICEF en virtud de la iniciativa del [Marco para la acción conjunta](#). El [Centro Técnico de Ginebra](#) apoyó a las operaciones en países para monitorear y usar el agua subterránea de forma sustentable, planificar la optimización de los sistemas hídricos y poner en práctica un saneamiento sustentable.

Obstáculos para alcanzar los resultados

A pesar del trabajo constante de ACNUR para mejorar los niveles de servicios de WASH en todas sus operaciones, las carencias continuaron, y muchas operaciones no alcanzaron los estándares mínimos en 2022. El 61% de los asentamientos no alcanzó el estándar de 20 litros de agua por persona al día y, debido a la escasez de recursos, muchas operaciones tuvieron dificultades para brindar servicios de agua potable segura. Por ejemplo, en Camerún, la República Democrática del Congo, Etiopía, Kenia, Ruanda y Sudán, la infraestructura hídrica anticuada y carente de mantenimiento se tradujo en prestación deficiente de servicios hídricos, desperdicio de agua y calidad afectada.

Solo el 10% de los asentamientos alcanzó el estándar de al menos el 85% de los hogares con un retrete. La escasez de financiación impidió construir, reemplazar y recuperar los retretes. Por lo tanto, muchas personas refugiadas tuvieron que compartir o usar instalaciones sanitarias inadecuadas, lo que aumentó el riesgo de sufrir violencia de género,

Servicios de saneamiento y suministro de agua | 2018-2022

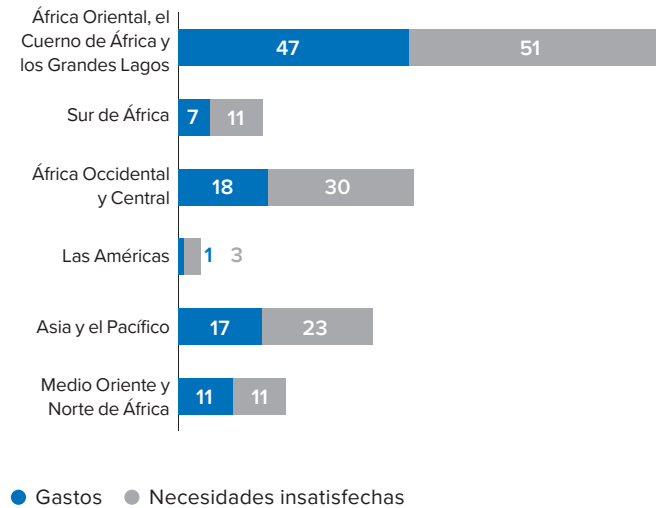


Gastos y presupuesto mundial para agua potable, saneamiento e higiene

USD 104 millones gastados de un presupuesto de **USD 237 millones**

USD 133 millones de necesidades insatisfechas o el **56%** del presupuesto








Gastos regionales y necesidades insatisfechas (Millones de USD)





sobre todo mujeres y niñas. La falta de saneamiento seguro y adecuado también derivó en la defecación al aire libre, que implica mayores implicaciones negativas para la salud, la higiene y el ambiente.


Aunque ACNUR intentó prestar servicios que alcancen los estándares mínimos, el creciente aumento de los eventos relacionados con el cambio climático, como las inundaciones y sequías, tensionó considerablemente el progreso obtenido y los esfuerzos para lograr los resultados propuestos. En 2022, las inundaciones destruyeron centros de WASH en Chad, Sudán del Sur y Uganda, comprometiendo aún más las condiciones ya precarias de la salud pública. En Etiopía, la sequía intensificó las necesidades en torno al agua, tanto de las personas refugiadas como de la comunidad de acogida, y las demandas contrapuestas de agua derivaron en disputas. En Sudán, una mayor escasez de agua, combinada con el crecimiento poblacional, aumentó la presión en un sistema de suministro de agua que ya estaba colapsado, y el abastecimiento de agua no alcanzó el objetivo. En Kenia, disminuyó la cantidad de pozos debido a la sequía, lo que redujo el suministro de agua para las personas refugiadas. En Bangladesh, el agua se tuvo que racionar debido a la escasez hídrica. Estos ejemplos resaltan la creciente necesidad de implementar programas de WASH climáticamente resilientes para garantizar una prestación de servicios constante y sostenible para las personas refugiadas y demás poblaciones desplazadas.



INDICADORES BÁSICOS EN 2022 DE LAS ÁREAS DE RESULTADOS 7-12

PARTICIPACIÓN COMUNITARIA Y EMPODERAMIENTO FEMENINO		Población involucrada	Porcentaje de países con un resultado:			
			inferior al 25%	entre el 25% y el 50%	entre el 50% y el 75%	superior al 75%
7.1 	Proporción de personas que participan considerablemente en todas las fases del ciclo de gestión de las operaciones	PDI	15%	20%	20%	45%
		Personas refugiadas y solicitantes de asilo	19%	9%	19%	52%
		Personas retornadas	20%	30%	10%	40%
7.2 	Proporción de personas que tienen acceso a mecanismos efectivos de opinión y respuesta	PDI	9%	17%	26%	48%
		Personas refugiadas y solicitantes de asilo	5%	7%	15%	73%
		Personas retornadas	0%	0%	14%	86%
		Personas apátridas	20%	0%	0%	80%
7.3 		Porcentaje de países con un resultado:				
		inferior al 25%	entre el 25% y el 50%	superior al 50%		
Proporción de mujeres que participan activamente en estructuras de liderazgo/gestión	PDI	13%	50%	38%		
	Personas refugiadas y solicitantes de asilo	15%	55%	30%		
BIENESTAR Y NECESIDADES BÁSICAS		Población involucrada	Porcentaje de países con un resultado:			
			inferior al 25%	entre el 25% y el 50%	entre el 50% y el 75%	superior al 75%
8.1 	Proporción de personas con necesidades que reciben transferencias de efectivo o asistencia en especie	PDI	40%	35%	5%	20%
		Personas refugiadas y solicitantes de asilo	16%	24%	24%	35%
		Personas retornadas	55%	9%	9%	27%
8.2 	Proporción de personas que dependen principalmente de tecnologías y combustibles limpios (para la cocina) (ODS 7.1.2, nivel 1)	PDI	44%	22%	0%	33%
		Personas refugiadas y solicitantes de asilo	30%	10%	8%	53%
ASENTAMIENTOS Y VIVIENDAS SOSTENIBLES		Población involucrada	Porcentaje de países con un resultado:			
			inferior al 25%	entre el 25% y el 50%	entre el 50% y el 75%	superior al 75%
9.1 	Proporción de personas que residen en viviendas habitables y asequibles	PDI	47%	29%	12%	12%
		Personas refugiadas y solicitantes de asilo	34%	22%	17%	27%
		Personas retornadas	56%	11%	22%	11%
9.2 	Proporción de personas que tienen acceso a energía para asegurarse la iluminación (cerca de los estándares de Esfera)	PDI	42%	25%	8%	25%
		Personas refugiadas y solicitantes de asilo	24%	21%	18%	38%
		Personas retornadas	17%	17%	33%	33%

INDICADORES BÁSICOS EN 2022 DE LAS ÁREAS DE RESULTADOS 7-12

VIDAS SANAS		Población involucrada	Porcentaje de países con un resultado:			
			inferior al 25%	entre el 25% y el 50%	entre el 50% y el 75%	superior al 75%
10.1	 Proporción de niños y niñas de 9 meses a 5 años que recibieron la vacuna contra el sarampión	Personas refugiadas y solicitantes de asilo	3%	6%	14%	78%
10.2	 Proporción de nacimientos asistidos por personal de salud calificado (ODS 3.1.2, nivel 1)	Personas refugiadas y solicitantes de asilo	0%	5%	8%	88%

EDUCACIÓN		Población involucrada	Porcentaje de países con un resultado:			
			inferior al 25%	entre el 25% y el 50%	entre el 50% y el 75%	superior al 75%
11.1	 Proporción de personas (en grupo etario de educación terciaria) inscritas en educación terciaria o superior	Personas refugiadas y solicitantes de asilo	86%	11%	3%	0%

AGUA POTABLE, SANEAMIENTO E HIGIENE		Población involucrada	Porcentaje de países con un resultado:			
			inferior al 25%	entre el 25% y el 50%	entre el 50% y el 75%	superior al 75%
12.1	 Proporción de personas que usan al menos servicios básicos de agua potable (ODS 6.1.1)	Personas refugiadas y solicitantes de asilo	3%	9%	24%	65%
		Personas retornadas	0%	50%	33%	17%
12.2	 Proporción de personas con acceso a un retrete adecuado en el hogar (ODS 6.2.1)	PDI	43%	14%	29%	14%
		Personas refugiadas y solicitantes de asilo	21%	18%	15%	47%
		Personas retornadas	67%	0%	17%	17%

Área de enfoque



Una mujer camina rumbo a su albergue en el sitio de Corrane para personas desplazadas internas en la provincia de Nampula, Mozambique. ACNUR, en alianza con el Banco Mundial, ha llevado electricidad a 1.451 hogares de PDI en el sitio, que alberga a 7.200 personas que huyeron de ataques brutales de grupos armados no estatales en la provincia de Cabo Delgado.

© ACNUR/Hélène Caux

Trabajo con socios de desarrollo

En 2022, los actores de desarrollo dieron una respuesta contundente al llamamiento de ACNUR de complementar el apoyo humanitario con medidas orientadas al desarrollo, ante las cifras récord de desplazamiento forzado. El [Diálogo del Alto Comisionado sobre los Desafíos de la Protección](#) en diciembre de 2022 destacó los numerosos logros y los desafíos pendientes en el fortalecimiento de la cooperación para el desarrollo en el ciclo del desplazamiento. Además, registró los grandes avances para hacer frente al desplazamiento forzado mediante alianzas de desarrollo, que se evidenció en los 1.648 compromisos asumidos desde el primer Foro Mundial sobre los Refugiados. Para mejorar el mapeo de la financiación para el desarrollo en las situaciones que involucran a personas refugiadas, la Organización para la Cooperación y el Desarrollo Económicos (OCDE) lanzó una nueva encuesta que identificará el subconjunto de asistencia oficial

para el desarrollo (ODA, por sus siglas en inglés) y otros flujos oficiales (OOF, por sus siglas en inglés) disponibles para las situaciones de personas refugiadas en países de ingresos medios y bajos (PIMB) en 2020-2021.

En 2022, la labor de ACNUR con los actores de desarrollo fue sometida a una [evaluación](#) publicada en 2021 que luego se extendió un año más. Como parte de las direcciones estratégicas del Alto Comisionado, ACNUR desarrolló una estrategia de cuatro años para involucrarse con los actores de desarrollo estratégicos, que se publicó en 2023. ACNUR continuó desarrollando alianzas estratégicas con socios de desarrollo, incluidas algunas instituciones financieras internacionales y actores de desarrollo bilaterales y de la ONU, con el objetivo de mejorar la protección, la inclusión y las soluciones. La agencia intensificó su interacción con el FMI,



que lanzó una [estrategia para estados frágiles y afectados por conflictos](#). Se crearon nuevas alianzas con la Agencia de EE. UU. para el Desarrollo Internacional (USAID, por sus siglas en inglés), la Agencia Turca de Cooperación y Coordinación, el Banco Centroamericano de Integración Económica y el Banco Árabe para el Desarrollo Económico en África. Se anunció una [iniciativa conjunta entre IFC y ACNUR](#) para poner en marcha proyectos del sector privado en los próximos cinco años, con el fin de demostrar la viabilidad de las inversiones en contextos de desplazamiento forzado. La iniciativa surgió luego de años de esfuerzos colaborativos, capitalizando la inteligencia de mercado de la Corporación Financiera Internacional (IFC, por sus siglas en inglés) y el conocimiento profundo de ACNUR sobre las problemáticas de las personas refugiadas, la presencia operacional y el mandato de protección.

ACNUR continuó forjando alianzas con el Grupo del Banco Mundial con el fin de encontrar oportunidades de desarrollo a mediano plazo para las personas refugiadas y las comunidades de acogida mediante instrumentos especializados de financiación. Dentro del alcance del [Servicio para las Comunidades Receptoras y los Refugiados](#) (WHR, por sus siglas en inglés) y en función de las [evaluaciones de los marcos normativos y de protección de personas refugiadas de los países de acogida](#), el Banco Mundial y ACNUR colaboraron en la identificación de USD 3.600 millones en inversiones que respaldan 60 proyectos en 16 países de acogida de ingresos bajos a diciembre de 2022. En virtud del [Mecanismo Global de Financiamiento Concesional](#), se asignaron subvenciones por un total de USD 755 millones para liberar préstamos concesionales por un valor de más de USD 6.100 millones para cinco países con ingresos medios desde 2016, incluida la República de Moldavia y Costa Rica en 2022. Estas subvenciones estarían destinadas a proyectos de desarrollo para personas refugiadas y comunidades de acogida. Además, la colaboración con el Banco Mundial permitió subsanar brechas fundamentales en materia de evidencia. La alianza de investigación plurianual entre el Banco Mundial, ACNUR y el Ministerio de Relaciones Exteriores, del Commonwealth y de Desarrollo del Reino Unido (llamada [Building evidence on forced displacement](#)), concluyó la publicación de más de 100 estudios en 36 países en 2022. Las inversiones estratégicas en encuestas de panel, dirigidas a personas refugiadas y miembros de las comunidades de acogida en [Bangladesh](#), Colombia, [Jordania](#) y [Kenia](#) (todas disponibles en inglés), producirán evidencia exclusiva desconocida hasta el momento que será esencial para informar las políticas y los programas para los actores humanitarios, de Gobierno, de desarrollo y del sector privado.

El [Centro Conjunto de Datos](#) sobre el Desplazamiento Forzado (JDC, por sus siglas en inglés) del Banco Mundial y ACNUR busca fortalecer la recopilación, el análisis y la divulgación de datos socioeconómicos y evidencia sobre el desplazamiento forzado. El 58% de sus actividades son llevadas a cabo junto con las Oficinas Nacionales de Estadística, incluida la primera Encuesta sobre Desplazamiento Forzado liderada por ACNUR en Sudán del Sur. En 2022, el JDC realizó otras 13 encuestas que incluyeron a las personas desplazadas por la fuerza y tres censos poblacionales en los que participaron las poblaciones de personas apátridas. Además, colaboró con la [biblioteca de microdatos de ACNUR](#).

ACNUR utiliza datos para fundamentar sus respuestas y enfoques para ayudar a las personas apátridas y desplazadas por la fuerza a reconstruir su vida. Además de ampliar el panorama de datos de las encuestas específicas del contexto cargadas en la biblioteca de microdatos, que ascendió a 573 en 2022 (el doble respecto de 2020), el número de publicaciones revisadas por pares sobre las personas refugiadas en 2022 fue de más del doble en comparación con los cinco años anteriores. En 2.600 artículos, aparecía el término “personas refugiadas” como palabra clave en la [Red de Investigación en Ciencias Sociales](#), una plataforma web de investigación científica en ciencias sociales y humanidades. A pesar de la increíble expansión de datos y evidencia en materia de personas refugiadas, que sirve de ayuda para promover su inclusión, no sucedió lo mismo con las personas desplazadas internas (PDI) y apátridas, por lo que se necesita más inversión en los datos socioeconómicos comparables para estas poblaciones y otras poblaciones en general.

El 2022 fue testigo de algunos avances hacia la inclusión de las personas apátridas y desplazadas por la fuerza en las estadísticas nacionales. Los países que incluyen a las personas apátridas y desplazadas por la fuerza en los ejercicios de estadísticas nacionales abren caminos para apoyarlas, por medio de sistemas nacionales y programas planificados por las instituciones de desarrollo en materia de medios de vida, seguridad alimentaria, [salud](#), empoderamiento femenino y educación de niños y niñas, entre otros. En Brasil, ACNUR y el Instituto Brasileño de Geografía y Estadística celebraron un acuerdo para facilitar la inclusión de las personas desplazadas por la fuerza en el censo nacional y en otras actividades estadísticas. En Honduras, la Oficina Nacional de Estadística elaboró una encuesta para determinar la cantidad y el bienestar de las PDI en el país y hacer un seguimiento de los avances para alcanzar soluciones duraderas. En Zimbabue, una próxima encuesta en materia de demografía y salud incluyó preguntas para identificar a las personas refugiadas y PDI. El Gobierno de Camerún anunció que las incluiría en su censo, mientras que Ecuador y Pakistán expresaron que incluirían a las personas refugiadas en sus actividades censales. Estos países

se suman a los más de 100 que han incluido a personas refugiadas o PDI en sus censos nacionales o encuestas de hogares, han realizado encuestas de hogares específicas para la población desplazada, han mejorado el uso de datos de registros administrativos o bien han adoptado otros métodos de recopilación de datos sobre estas poblaciones ([informe de EGRISS 2020-2021](#) [disponible en inglés]).

ACNUR trabajó estrechamente con diversos bancos regionales de desarrollo, incluido el Banco Africano de Desarrollo (BAfD), el Banco Asiático de Desarrollo (BASD), el Banco Islámico de Desarrollo (BIsD) y el Banco Interamericano de Desarrollo (BID), para ampliar la inclusión de los programas para poblaciones apátridas y desplazadas por la fuerza. ACNUR y el BID finalizaron un plan de trabajo conjunto en marzo de 2022 para poner en funcionamiento las prioridades detalladas en su memorando de entendimiento. ACNUR y el BASD colaboraron en el contexto de su Centro Ampliado de Respuesta ante Desastres y Pandemias (DRF+, por sus siglas en inglés), que generó una subvención para Bangladesh. En el contexto de la alianza con el BIsD, ACNUR y el Fondo de Solidaridad Islámica para el Desarrollo lanzaron el [Fondo Islámico Mundial para Personas Refugiadas](#), con el objetivo de recaudar USD 500 millones para respaldar la asistencia humanitaria y de desarrollo en crisis de desplazamiento. A fines de 2022, los responsables del BID autorizaron una asignación adicional de hasta USD 100 millones de su Fondo de Donaciones que sería igualada con USD 100 millones en donaciones, lo que permitió ampliar la elegibilidad para incluir a países de acogida que reciben grandes flujos de poblaciones retornadas.

En 2022, se profundizaron las alianzas con diversos actores de desarrollo bilaterales (AFD, BMZ, Enabel, INTPA, JICA y el Reino de los Países Bajos). Esto incluyó consultas sobre los programas para las situaciones de desplazamiento, como en torno al apoyo de la Dirección General de Asociaciones Internacionales (INTPA, por sus siglas en inglés) a las situaciones de Burundi y la República Centroafricana, y la iniciativa de soluciones para las situaciones de desplazamiento en Sudán del Sur y Sudán. Además, se buscó la cooperación en torno

a políticas y temáticas. Por ejemplo, el Ministerio Federal Alemán de Cooperación Económica y Desarrollo (BMZ) apoyó la inclusión en los sistemas nacionales y los compromisos de los países de acogida en el Foro Mundial sobre los Refugiados. Los socios también apoyaron a las comunidades desplazadas y de acogida por medio de proyectos financiados con instrumentos sin fines específicos, como la inclusión de Enabel de las personas

desplazadas en el nuevo programa plurianual en Uganda y el programa modificado de Burkina Faso. Uno de los puntos destacados en la cooperación con los socios de desarrollo de la ONU fue el lanzamiento del [Marco de Colaboración Mundial para la Inclusión y las Soluciones entre el PNUD y ACNUR](#), que pretende fortalecer la labor de ambas agencias en todos los límites institucionales en contextos de crisis.



En la República Democrática del Congo, la asistencia en efectivo permite a Antoinette Mbeke, refugiada centroafricana, alimentar, vestir, educar y cuidar a los seis hijos de su hija fallecida, incluida Louise, quien este año realizó los exámenes de "bachillerato" y espera ir a la universidad. El efectivo se distribuye en el marco del proyecto de redes de seguridad social Lisungi del Gobierno, que recibe la asistencia técnica de ACNUR y es cofinanciado por el Banco Mundial.

© ACNUR/Ibrahima Diane



Área de resultados 13

Kika (41), madre congoleña de seis hijos, se ocupa de la granja en Kalobeyei, Kenia, donde un grupo de personas refugiadas y comunidades de acogida cultivan la tierra juntas. ACNUR, el PMA, la FAO y otras organizaciones humanitarias ofrecen apoyo y encuentran maneras de asistir a los productores agrícolas y ganaderos más vulnerables.

© ACNUR/Charity Nzomo

Autosuficiencia, inclusión económica y medios de vida



ACNUR fortaleció su participación con los Gobiernos, las autoridades locales, los actores de desarrollo y el sector privado con el fin de mejorar la inclusión económica y el acceso a la tierra, los derechos y los servicios, y desarrollar infraestructura y vínculos comerciales en comunidades afectadas por el desplazamiento. El derecho de las personas refugiadas a trabajar está contemplado en la Convención sobre el Estatuto de los Refugiados de 1951, pero [sigue siendo controversial y a menudo se ve restringido](#).

Indicadores básicos

(Para conocer los resultados reales en 2022, consultar la sección de resultados de indicadores básicos de la página 186).



Proporción de personas apátridas y desplazadas por la fuerza con una cuenta en un banco u otra institución financiera o con un proveedor de servicios de dinero móvil (ODS 8.10.2, nivel 1)



Proporción de personas apátridas y desplazadas por la fuerza que reportaron cambios positivos en sus ingresos en comparación con el año anterior



Proporción de personas apátridas y desplazadas por la fuerza (en edad laboral) desempleadas (ODS 8.5.2)

En 2022, ACNUR destinó USD 210 millones para la autosuficiencia, la inclusión económica y los medios de vida, apenas un tercio de las necesidades presupuestadas. ACNUR e Impact Hub desarrollaron una [hoja de ruta mundial para el emprendedurismo en contextos de refugiados](#) para promover la inclusión en ecosistemas de emprendedores nacionales. ACNUR y la OIT evaluaron conjuntamente los sistemas de mercado en ocho áreas de acogida de personas refugiadas para orientar futuras intervenciones. Las estrategias en torno a los medios de vida de ACNUR en Burkina Faso, la República Centroafricana, Nigeria y Níger fueron reorientadas para enfocarse en la inclusión de las personas desplazadas en los planes nacionales de desarrollo. En Kenia, ACNUR publicó una [estrategia](#) quinquenal para generar oportunidades laborales, como complemento del “Plan Marshall” del Gobierno para integrar a las personas refugiadas.

En Malawi, Sudán del Sur y Zimbabue, ACNUR y el Banco Mundial lanzaron el programa de [cría de insectos](#), una iniciativa de bajo costo para generar ingresos y trabajos ecológicos, mejorar la seguridad alimentaria y la gestión de residuos, y reducir las emisiones de gases de efecto invernadero.

ACNUR promovió con éxito algunos cambios regulatorios para permitir a las personas refugiadas acceder a servicios financieros en Ecuador, Perú, Sudáfrica y Zambia. Formó alianzas con entidades microfinancieras de préstamo e instituciones de

desarrollo para ofrecer préstamos a las personas refugiadas por primera vez en Argentina, Brasil, Colombia, Ecuador, Kenia, Malawi, Marruecos, Perú, Ruanda, Túnez, Uganda y Zambia.

Se elaboraron hojas de ruta en materia de [inclusión financiera](#) en tres países para promover el acceso de las personas refugiadas a servicios financieros. El [programa conjunto de financiación combinada de ACNUR, la Agencia Sueca de Cooperación Internacional para el Desarrollo \(Asdi\) y la fundación Grameen Crédit Agricole Foundation en Uganda](#) benefició a más de 79.000 personas refugiadas y emprendedores de las comunidades de acogida durante el año, ofreciendo préstamos y otros servicios financieros y de otro tipo. ACNUR y la Corporación Financiera Internacional lanzaron [una iniciativa para crear oportunidades económicas](#) que atraerán la participación de inversores privados en proyectos destinados a áreas de desplazamiento forzado.

Más de 13.500 personas desplazadas por la fuerza en más de 75 países se inscribieron en la plataforma de aprendizaje [Coursera para personas refugiadas](#) (un aumento del 19% respecto de 2021). El objetivo es desarrollar habilidades de comunicación empresarial, liderazgo, análisis de datos, programación y otras temáticas para mejorar sus perspectivas laborales.

[MADE51](#), la marca de productos de ACNUR confeccionados por personas refugiadas, potenció sus habilidades e impulsó sus tradiciones en un sector económico próspero. Los 37 socios empresariales sociales de MADE51 en 23 países ofrecieron asistencia con el desarrollo de los productos, capacitación en habilidades y formación empresarial.

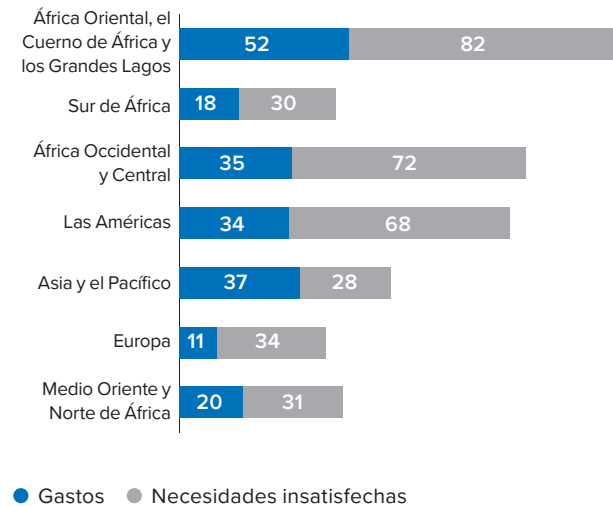
La seguridad alimentaria de las personas refugiadas continuó siendo una gran preocupación debido a los limitados medios de vida y oportunidades económicas, sumados a los recortes en la asistencia humanitaria. Para comprender mejor la habilidad de las personas refugiadas para satisfacer sus necesidades básicas, ACNUR y el PMA realizaron evaluaciones conjuntas en más de 10 países, con el apoyo del [centro conjunto de ACNUR-PMA](#) en seis de estos países. Una base empírica cada vez mayor fundamentó las estrategias conjuntas para garantizar que las poblaciones más vulnerables recibieran asistencia, como también para redoblar los esfuerzos de inclusión y promoción con donantes, actores de desarrollo y Gobiernos.

ACNUR aumentó su colaboración con la Organización para la Alimentación y la Agricultura (FAO, por sus siglas en inglés), que se tradujo en programas conjuntos en materia de [agricultura climáticamente inteligente](#). Las consultas regionales con la FAO dieron como resultado nuevos proyectos conjuntos sobre medios de vida en todo el continente africano. La participación de ACNUR en el [Informe mundial sobre las crisis alimentarias](#) garantizó la inclusión de datos sobre las poblaciones de personas desplazadas por la fuerza para promover su inclusión en los movimientos mundiales en defensa de la seguridad alimentaria.

Gastos y presupuesto mundial para autosuficiencia, inclusión económica y medios de vida

USD 210 millones gastados de un presupuesto de **USD 555 millones**
USD 345 millones de necesidades insatisfechas o el **62%** del presupuesto

Gastos regionales y necesidades insatisfechas (Millones de USD)



ACNUR apoyó la reducción de la pobreza por medio del “enfoque de graduación” de la [Coalición para reducir la pobreza](#), que benefició a la mitad de hogares de su meta propuesta para 2023, que era de 160.000 hogares. La Coalición continúa trabajando para alcanzar la meta de reducir la pobreza de medio millón de hogares en cinco años.

Obstáculos para alcanzar los resultados

Las crisis económicas y alimentarias mundiales golpearon más fuerte a los países en vías de desarrollo y aumentaron los niveles de pobreza de las poblaciones más vulnerables de estos países. En varios países, las políticas y prácticas de restricción en torno a las personas refugiadas y otras personas desplazadas por la fuerza obstaculizaron la inclusión financiera y económica.

Para fines de 2022, solo se había cumplido el 22% de los 177 compromisos asumidos en el Foro Mundial sobre los Refugiados relacionados con el empleo y los medios de vida. ACNUR y sus socios trabajaron para incrementar la participación de partes interesadas relevantes y promover el emparejamiento de los compromisos.

ACNUR no cuenta con el personal ni los recursos imprescindibles para responder a las necesidades y oportunidades de inclusión económica en algunos países, por lo que buscará forjar alianzas que permitan desplegar recursos técnicos u ofrecer asignaciones de personal.



© ACNUR/Lath Divia Kibangu

Área de resultados 14

Al retornar del exilio, 15 hombres y mujeres con la esperanza de una nueva vida se unieron para formar el *Groupement Anédoué*, una unidad de producción de jabones artesanales, parte del programa de reintegración de ACNUR en la aldea de Klobly, en la subprefectura de Toulepleu, al oeste de Côte d'Ivoire.

Repatriación voluntaria y reintegración sostenible

Indicadores básicos

(Para conocer los resultados reales en 2022, consultar la sección de resultados de indicadores básicos de la página 186).



Proporción de personas retornadas con credenciales o documentos de identidad reconocidos legalmente (GCR 4.2.2)



Proporción de personas refugiadas, solicitantes de asilo y PDI que desean recibir información sobre el país de origen y que realmente la reciben

En 2022, 339.300 personas refugiadas retornaron a su país de origen. La exitosa implementación de la [estrategia de soluciones integrales para las personas refugiadas de Côte d'Ivoire](#) puso fin a una de las situaciones más prolongadas en materia de personas refugiadas en África Occidental, y 21.300 marfileños retornaron en 2022. En la República Centroafricana (CAR, por sus siglas en inglés), ACNUR apoyó el retorno de 5.600 personas refugiadas y asistió a 218 en la restitución de su derecho a la vivienda, las tierras y la propiedad en la ciudad de Berbérati. Basándose en la [Declaración de Yaoundé](#) de abril de 2022, ACNUR promovió la creación de una plataforma de apoyo regional para garantizar soluciones duraderas tanto en los países de asilo como en la CAR.

Desde 2017, ACNUR y sus socios han facilitado la repatriación voluntaria de 207.000 personas refugiadas burundesas (la mayoría proveniente de la República Unida de Tanzania), que impulsó un [Diálogo de Alto Nivel](#) con ACNUR en marzo de 2022, año en que 21.800 personas refugiadas burundesas retornaron a su hogar de manera voluntaria. El Gobierno de Burundi y ACNUR también organizaron una [mesa redonda de alto nivel](#) para movilizar a los actores de desarrollo para promover la reintegración sostenible de las personas refugiadas. Asimismo, ACNUR y la Oficina de la Coordinadora Residente acordaron profundizar en el desarrollo de un plan de movilización de recursos para garantizar la financiación del Fondo Fiduciario de Socios Múltiples de las Naciones Unidas y la subdivisión de reintegración/soluciones que se propone establecer. La comunidad de África Oriental, la Autoridad Intergubernamental para el Desarrollo y ACNUR se embarcaron en misiones de evaluación en Burundi, Etiopía y Kenia en el marco del [programa regional del Banco Africano de Desarrollo](#), que busca promover el retorno de mujeres refugiadas.

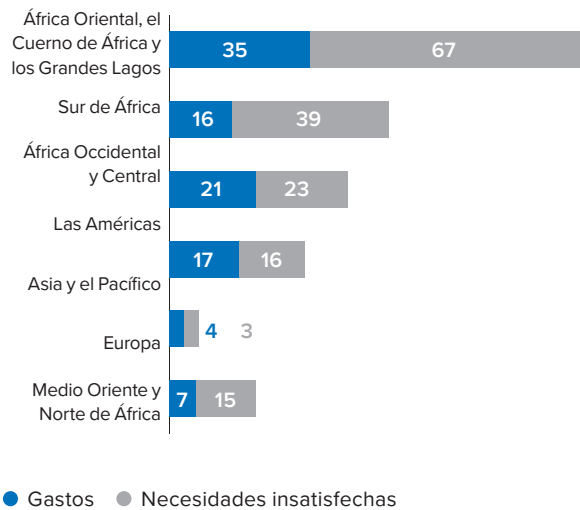
Unas 151.300 personas refugiadas se organizaron para retornar a Sudán del Sur, donde ACNUR y la Dirección General para las Alianzas Internacionales de la Comisión Europea promueven soluciones multisectoriales basadas en áreas en ["bolsillos de esperanza"](#). La colaboración incluye encuestas de intención y análisis de las condiciones de retorno para promover una planificación fundamentada. Por su parte, la asistencia y el apoyo con temas legales y documentación facilitan el acceso a los servicios para apoyar los retornos.

En Afganistán, ACNUR y sus socios siguieron trabajando en los avances de desarrollo alcanzados en 80 áreas de prioridad de retorno y reintegración, donde 3,2 millones de personas afganas se beneficiaron de un mejor acceso a la salud, la educación y los medios de vida. ACNUR lanzó [micropréstamos](#) para las personas retornadas y PDI en alianza con el banco [First Microfinance Bank of Afghanistan](#) y la [Red de Desarrollo Aga Khan](#) (todos disponibles en inglés). El [Comité Directivo Cuatripartito sobre la Estrategia para Solucionar la Situación de los Refugiados Afganos](#) reafirmó el enfoque de protección y soluciones para las personas desplazadas afganas, con prioridad en la creación de las condiciones necesarias que permitan los retornos sostenibles y la reintegración en Afganistán.

Gastos y presupuesto mundial para repatriación voluntaria y reintegración sostenible

USD 99 millones gastados de un presupuesto de **USD 263 millones**
USD 164 millones de necesidades insatisfechas o el **62%** del presupuesto

Gastos regionales y necesidades insatisfechas (Millones de USD)



En la República Democrática del Congo, ACNUR facilitó acciones de repatriación voluntaria a pequeña escala gracias a su alianza con la OIM para brindar seguridad y apoyo psicosocial y para la salud mental, como también servicios de justicia, vivienda, tierras y propiedad.

Unas 51.300 personas refugiadas retornaron a la República Árabe de Siria, donde ACNUR brindó asistencia humanitaria y otros servicios por medio de una red de centros comunitarios. Además, ACNUR se puso en diálogo con el Gobierno y otras partes interesadas para abordar los obstáculos que impiden el retorno voluntario.

[Una evaluación de los programas y las actividades en materia de repatriación de ACNUR \(2015-2021\)](#) analizó los factores habilitantes y limitantes clave en torno a los programas de repatriación y reintegración. Además, propuso recomendaciones útiles para mejorar las políticas y la orientación operacional en el fortalecimiento de los monitoreos de protección, la inclusión y la participación significativa de personas refugiadas.

Obstáculos para alcanzar los resultados

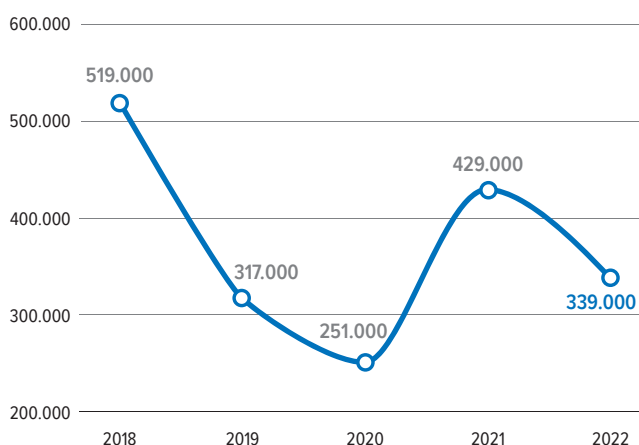
En 2022, el número de personas refugiadas retornadas disminuyó un 21%. A menudo, la esperanza y los planes se vieron truncados por los frágiles o defectuosos procesos de paz; la constante inseguridad; la limitada inclusión y participación de las personas refugiadas en los procesos de paz y los planes de repatriación; la inacción para abordar las causas de raíz; la destrucción o confiscación de las viviendas, las tierras o las propiedades; la extrema ineficiencia de los sistemas; y la ausencia de medios de vida viables. Si bien abordar las causas fundamentales es principalmente responsabilidad de los países de origen, su capacidad para hacerlo está intrínsecamente ligada a un profundo apoyo internacional.

El escaso apoyo de los actores de desarrollo y de consolidación de la paz hicieron que los retornos y las medidas efectivas de reintegración fueran menos sostenibles. El liderazgo y la participación

del Gobierno requirió de fortalecimiento en algunas instancias. El apoyo a la reintegración por parte de ACNUR no recibió la financiación adecuada y no pudo cubrir los costos de retorno y reintegración ni evitar que se recurriera a mecanismos de supervivencia perjudiciales. Fue necesario un mayor apoyo de los actores de desarrollo y de consolidación de la paz para promover que el Gobierno incluyera a las personas refugiadas en los planes de desarrollo en las áreas de retorno y en los sistemas nacionales de protección social.

La falta de financiación también retrasó los convoyes de repatriación voluntaria, por lo que algunas personas refugiadas se organizaron por su cuenta para retornar. A su vez, socavó la capacidad de ACNUR para financiar visitas regulares de “ir y ver” y reuniones de “venir e informar”, lo que dificultó los esfuerzos de concientización sobre las condiciones en el país de origen.

Personas refugiadas retornadas | 2018-2022





Área de resultados 15

Una familia refugiada congoleña en el campamento de Kiziba de Ruanda se prepara para dirigirse a Kigali para una entrevista sobre el posible reasentamiento en Noruega, que ofreció reasentar a 571 personas de Ruanda. ACNUR identifica las personas refugiadas vulnerables que cumplen con los criterios de reasentamiento y las apoya a través del proceso de entrevista antes de su partida.

© ACNUR/Lilly Carlisle

Reasentamiento y vías complementarias

Indicadores básicos

(Para conocer los resultados reales en 2022, consultar la sección de resultados de indicadores básicos de las páginas 186-187).



Cantidad de solicitudes de reasentamiento de personas refugiadas presentadas por ACNUR



Tiempo de procesamiento promedio entre la solicitud de reasentamiento y la salida de prioridad normal



Cantidad de personas refugiadas y solicitantes de asilo admitidas a través de vías complementarias del país de acogida (GCR 3.2.1)

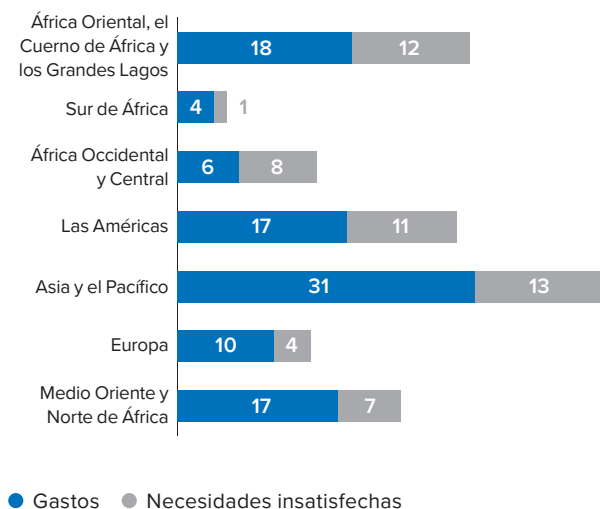
En 2022, ACNUR implementó la “[Hoja de ruta para 2030: soluciones en terceros países para personas refugiadas](#)”, un plan con varias partes interesadas para brindar soluciones en terceros países, con tres objetivos: aumentar el reasentamiento, promover las vías complementarias y la reunificación familiar, y sentar las bases para sociedades más hospitalarias e inclusivas.

ACNUR estimó que, en 2022, 1,47 millones de personas refugiadas tuvieron necesidad de reasentamiento y abogó por mayores plazas. Llevó a cabo 169 despliegues para apoyar el reasentamiento en 57 operaciones en países, y 93 operaciones presentaron la solicitud de reasentamiento de 116.481 personas refugiadas para su consideración en 25 Estados, un incremento del 84% en comparación con 2021. La mitad de

Gastos y presupuesto mundial para reasentamiento y vías complementarias

USD 122 millones gastados de un presupuesto de **USD 180 millones**
USD 57 millones de necesidades insatisfechas o el **32%** del presupuesto

Gastos regionales y necesidades insatisfechas (Millones de USD)



las solicitudes fueron de mujeres y niñas, y el 13% tuvo carácter de urgencia o emergencia debido a necesidades específicas de protección.

La mayoría de solicitudes procedía de la República Árabe de Siria (37.148), la República Democrática del Congo (25.587), Afganistán (12.346), Myanmar (9.006) y Eritrea (4.394), con un aumento considerable de solicitudes de personas afganas y rohingya.

La cantidad de plazas para el reasentamiento incrementó levemente, pero la pandemia y las crisis en Afganistán y Ucrania ralentizaron el progreso. Unas 58.457 personas refugiadas partieron a 20 países, un 49% más que en 2021, aunque no alcanzó el objetivo de 90.000. Las salidas con fines de reasentamiento facilitadas por ACNUR se dirigieron principalmente hacia los Estados Unidos (21.915), Canadá (11.041), Alemania (4.787), Suecia (4.535) y Francia (3.316).

El proyecto “ampliar las soluciones y la financiación para personas refugiadas” de ACNUR, cuyo objetivo es mejorar los resultados de integración de la población refugiada, apoyó el reasentamiento de 16 personas refugiadas en Argentina.

Para apoyar los resultados de recepción e integración de las personas refugiadas reasentadas, ACNUR actualizó su “[Manual de integración](#)” para reflejar las políticas actuales en materia de discapacidad, personas refugiadas de edad avanzada, género, LGBTIQ+ y gestión de casos de integración.

Se promovieron acuerdos de intercambio de datos con los Estados para simplificar el procesamiento de los casos y la transferencia de datos biométricos. ACNUR adoptó herramientas nuevas, con acceso debidamente controlado, para recopilar y analizar los datos de inclusión de las personas refugiadas LGBTIQ+ en los programas de reasentamiento.

Respaldó los esfuerzos para desarrollar vías complementarias para la comunidad refugiada, como oportunidades de empleo, educación y reunificación familiar. Apoyó las actividades y el lanzamiento del [Grupo de Trabajo Global sobre Movilidad Laboral de las Personas Refugiadas](#) y las [comunidad de práctica sobre vías educativas](#). Estos facilitaron la creación de alianzas para apoyar la movilidad laboral de la comunidad refugiada en países como Uganda y brindaron oportunidades a 46 personas refugiadas de Camerún, Jordania, Malawi, Marruecos, Mozambique, Nigeria, Sudáfrica y Türkiye para su traslado a Italia en virtud del proyecto [Corredores Universitarios para Refugiados](#).

En Bélgica, Francia e Irlanda, ACNUR apoyó el diseño y el lanzamiento de programas educativos financiados por el Fondo de Asilo, Migración e Integración de la Unión Europea, y convocó el primer [Foro Internacional sobre Vías Complementarias](#) en el Instituto Internacional de Derecho Humanitario. En colaboración con [Pathway Club](#), se publicó un instrumento para otorgar subvenciones y así ayudar a que las personas refugiadas puedan acceder a oportunidades educativas y laborales.

Obstáculos para alcanzar los resultados

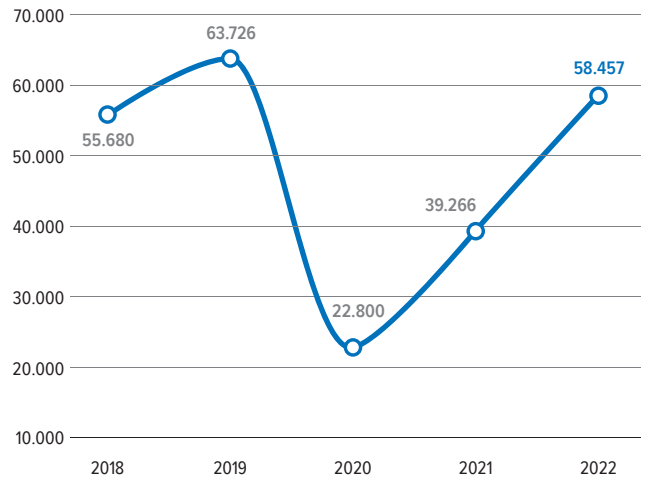
Debido a la falta de financiación y recursos adecuados, sumado a la necesidad de hacer frente a la crisis en Ucrania, las operaciones vieron limitada su capacidad para priorizar el progreso de las vías complementarias. Esto hizo que ACNUR tuviera incluso más dificultades para orientar los procesos y los debates, asistir a los socios y brindar acceso a las oportunidades existentes. Los sistemas de gestión de datos e información relacionados con el acceso a la vías complementarias permanecieron incompletos y fueron solo indicativos, ya que

no hubo un registro sistemático de las personas refugiadas que lograban acceder a ellas, tanto en ACNUR como a nivel nacional. La Oficina trabajó con los Estados y los socios, como la OCDE, con el fin de optimizar la recopilación de datos sobre las vías complementarias. Para mejorar el acceso a los procedimientos de reunificación familiar, los Estados deberán realizar cambios sistemáticos, como ampliar la definición de unidad familiar, como hizo Estados Unidos.

Debido a la COVID-19, las actividades presenciales según la [“Iniciativa de Reasentamiento y Vías Complementarias Sostenibles”](#) se redujeron considerablemente y, si bien fue posible sostener debates virtuales, resultó más difícil establecer colaboraciones significativas y duraderas entre las autoridades y los socios en los países de reasentamiento. Las restricciones a los viajes provocaron retrasos en los arribos de personas refugiadas.

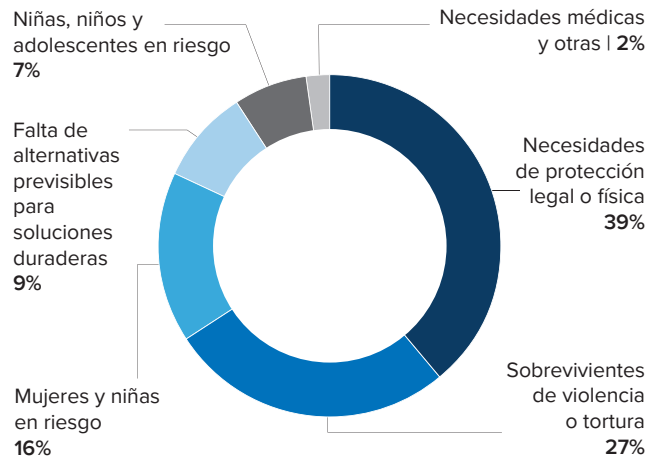
Si bien los Estados aumentaron las plazas de reasentamiento para 2022, la cantidad de plazas disponibles siguió muy por debajo de los 1,47 millones requeridos, y menos del 8% de las personas refugiadas con necesidades pudo acceder a esta solución.

Salidas de reasentamiento a nivel mundial* | 2018-2022



*Únicamente cifras de salidas facilitadas por ACNUR.

Solicitudes de reasentamiento presentadas a nivel mundial, por categoría | 2022





Área de resultados 16

Marcel Muleba Kalala, un agricultor refugiado de la República Democrática del Congo, ha vivido en Sudáfrica durante los últimos 17 años, dedicado a cultivar verduras frescas y crear oportunidades laborales para las personas sudafricanas, refugiadas y solicitantes de asilo.

© ACNUR/Jean Claude Nsabimana

Integración local y otras soluciones locales



La integración local y otras soluciones locales son procesos paulatinos en los que las personas refugiadas y desplazadas internas se integran de forma gradual en la comunidad donde residen.

El programa de integración local de México transfiere a las personas refugiadas y solicitantes de asilo a municipios con demanda de trabajadores y capacidad de absorción en los servicios sanitarios y educativos. Las 28.500 personas reubicadas, incluidas 12.800 en 2022, contribuyen a la

Indicadores básicos

(Para conocer los resultados reales en 2022, consultar la sección de resultados de indicadores básicos de la página 187).



Proporción de personas apátridas y desplazadas por la fuerza con derechos seguros de tenencia o propiedad de tierra o vivienda (indicador del ODS 1.4.2)



Proporción de personas apátridas y desplazadas por la fuerza cubiertas por sistemas/niveles mínimos de protección social (ODS 1.3.1)

economía mexicana con cerca de USD 8 millones en ingresos fiscales anuales. ACNUR realizó 8.400 entrevistas para identificar necesidades de protección e integración, y apoyó a casi 200 personas refugiadas con la presentación de solicitudes de naturalización y a 396 con fondos relacionados con este proceso. La Oficina y la Secretaría de Relaciones Exteriores firmaron un acuerdo de cooperación para apoyar a las personas refugiadas que cumplen con los criterios y desean solicitar la naturalización. ACNUR apoya una estrategia similar en Brasil, donde 25.000 personas venezolanas se reubicaron voluntariamente en 2022 desde el estado de Roraima hacia otras áreas con mayores oportunidades de integración. Los estudios socioeconómicos respaldados por la Oficina mostraron que, incluso en el contexto de la pandemia, un 80% se pudo integrar en el mercado laboral, con un ingreso promedio levemente superior al salario mínimo de Brasil.

ACNUR apoyó los esfuerzos para ayudar a los países de África Occidental a integrar a las antiguas personas refugiadas de Côte d'Ivoire después del cese de la condición de refugiado en junio de 2022. Liberia es un ejemplo, donde la subdivisión para las comunidades de acogida y refugiados del Banco Mundial apoyó la emisión gratuita de permisos de residencia permanente para esta antigua población refugiada.

El Gobierno de Côte d'Ivoire expidió pasaportes para las antiguas personas refugiadas de este país que optaron por permanecer en Togo. En Gambia, que acogió a personas refugiadas senegalesas durante décadas, una encuesta de intención de ACNUR mostró que el 77% estaba interesado en la integración local.

En India, la Oficina abogó por vías para la integración local de las personas refugiadas de Sri Lanka. ACNUR completó un análisis jurídico sobre las soluciones locales, evaluó las habilidades de la comunidad refugiada e implementó proyectos piloto sobre medios de vida que incluyeron la capacitación de 71 personas refugiadas y el apoyo microempresarial para 27.

En Kenia, el Gobierno propuso un "Plan Marshal", elaborado en conjunto con ACNUR, que transformará los gigantescos campamentos de personas refugiadas de Dadaab y Kakuma en pueblos que brindarán servicios, seguridad e infraestructuras de conservación en áreas designadas.

La Oficina apoyó las iniciativas que promueven gradualmente las vías de inclusión en las políticas existentes, alinean la asistencia de ACNUR y apoyan el acceso a los sistemas y programas nacionales de protección social. En Asia, el Medio Oriente, el Norte de África y África Occidental, los estudios de protección social identificaron las intervenciones prioritarias, los puntos específicos de ingreso programático y las modalidades de compromiso para la protección social. En Europa, ACNUR alineó sus intervenciones con la asistencia social de los Gobiernos y, cuando fue posible, facilitó la inclusión de las personas refugiadas en los sistemas nacionales de protección social. En la República de Moldavia, la Oficina apoyó un proyecto para el desarrollo de capacidades nacionales de varias partes interesadas que incluyó personas refugiadas y comunidades de acogida, y que orientará la inclusión en los servicios de asistencia y bienestar social. En Mauritania, 15.700 hogares de personas refugiadas se inscribieron en el registro social nacional. En la República del Congo, ACNUR apoyó la implementación del [proyecto Lisunqi de redes de protección social](#) de la subdivisión de la AIF18 para refugiados del Banco Mundial, en el que 5.170 familias refugiadas y de acogida recibieron transferencias de efectivo condicionales, mientras 7.908 recibieron subvenciones para actividades comerciales.

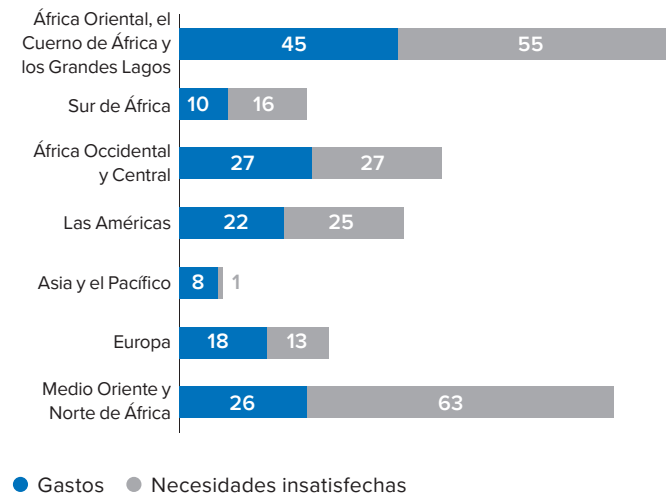
En la República Democrática del Congo, se hicieron acuerdos especiales para mejorar el acceso de las personas desplazadas a parcelas de tierra con fines agrícolas o para otros medios de vida. En Burkina Faso, ACNUR apoyó la capacidad de las autoridades locales para garantizar los derechos sobre la tierra y solucionar el conflicto. Se entregaron

Gastos y presupuesto mundial para integración local y otras soluciones locales

USD 157 millones gastados de un presupuesto de **USD 356 millones**
USD 199 millones de necesidades insatisfechas o el **56%** del presupuesto

Gastos regionales y necesidades insatisfechas

(Millones de USD)






164 hectáreas para la vivienda o la producción agrícola a 1.096 familias desplazadas.



Obstáculos para alcanzar los resultados


Los obstáculos para la inclusión y la integración incluyeron la intrincada coordinación y comunicación de los Gobiernos, la falta de instrumentos normativos o políticas restrictivas y las barreras administrativas. Las oportunidades laborales fueron limitadas, y los procedimientos oficiales, como la naturalización, extensos y complicados. Algunos países exigían la presentación del pasaporte del país de origen, lo que creó problemas para la población refugiada. Se necesitaron mayores inversiones para la promoción conjunta con los Gobiernos y para promover la integración de las personas refugiadas.

El acceso seguro a la tierra para vivienda y medios de vida continuó siendo un obstáculo desalentador a la hora de planificar soluciones duraderas. Algunas políticas agrarias no resuelven los problemas de propiedad de la tierra que afrontan las personas apátridas y desplazadas por la fuerza. Por otro lado, cuando se trata de mujeres, familias lideradas por mujeres, niñas y niños desplazados, existen obstáculos socioculturales y jurídicos para heredar y adquirir propiedades. Tampoco existen fondos suficientes para implementar iniciativas para la certificación de tierras y la resolución de disputas a nivel local. Para abordar todos estos obstáculos, es necesario replantear los sistemas con urgencia.

INDICADORES BÁSICOS EN 2022 DE LAS ÁREAS DE RESULTADOS 13-16

AUTOSUFICIENCIA, INCLUSIÓN ECONÓMICA Y MEDIOS DE VIDA		Población involucrada	Porcentaje de países con un resultado:			
			inferior al 25%	entre el 25% y el 50%	entre el 50% y el 75%	superior al 75%
13.1 	Proporción de personas con una cuenta en un banco u otra institución financiera o con un proveedor de servicios de dinero móvil (ODS 8.10.2, nivel 1)	PDI	29%	29%	29%	14%
		Personas refugiadas y solicitantes de asilo	41%	33%	6%	20%
13.2 	Proporción de personas que reportaron cambios positivos en sus ingresos en comparación con el año anterior	PDI	88%	0%	13%	0%
		Personas refugiadas y solicitantes de asilo	66%	16%	18%	0%
13.3 	Proporción de personas (en edad laboral) desempleadas	PDI	27%	36%	18%	18%
		Personas refugiadas y solicitantes de asilo	39%	14%	20%	27%
		Personas retornadas	33%	17%	17%	33%



REPATRIACIÓN VOLUNTARIA Y REINTEGRACIÓN SOSTENIBLE		Población involucrada	Porcentaje de países con un resultado:			
			inferior al 25%	entre el 25% y el 50%	entre el 50% y el 75%	superior al 75%
14.1 	Proporción de personas retornadas con credenciales o documentos de identidad reconocidos legalmente (GCR 4.2.2)	Personas retornadas	31%	0%	19%	50%
14.2 	Proporción de personas que desean recibir información sobre el país de origen y que realmente la reciben	Personas refugiadas y solicitantes de asilo	17%	8%	14%	61%

REASENTAMIENTO Y VÍAS COMPLEMENTARIAS		Población involucrada	Cantidad de personas
15.1 	Cantidad de solicitudes de reasentamiento de personas refugiadas presentadas por ACNUR	Personas refugiadas y solicitantes de asilo	116.481



.../...

INDICADORES BÁSICOS EN 2022 DE LAS ÁREAS DE RESULTADOS 13-16

.../...

REASENTAMIENTO Y VÍAS COMPLEMENTARIAS		Población involucrada				
		hasta 6 meses	6-12 meses	12-24 meses	más de 24 meses	
15.2	 Tiempo de procesamiento promedio entre la solicitud de reasentamiento y la salida de prioridad normal	% de países	19%	13%	21%	48%
		Población involucrada	Cantidad de personas			
15.3	 Cantidad de personas admitidas a través de vías complementarias del país de acogida	Personas refugiadas y solicitantes de asilo	19.806			

Esta es una subestimación y refleja la información preliminar de la que disponían las operaciones de ACNUR a comienzos de 2023. Los datos relacionados con el acceso a las vías complementarias permanecen incompletos y son solo indicativos, ya que no existe un registro sistemático de las personas refugiadas con acceso a estas vías.

INTEGRACIÓN LOCAL Y OTRAS SOLUCIONES LOCALES		Población involucrada	Porcentaje de países que informaron la condición en 2022:		
			inferior a 2021	igual que 2021	superior a 2021
16.1	 Proporción de personas con derechos seguros de tenencia o propiedad de tierra o vivienda (indicador revisado del ODS 1.4.2)	Personas refugiadas y solicitantes de asilo	22%	33%	44%
		Personas apátridas	0%	50%	50%
16.2	 Proporción de personas que están cubiertas por sistemas/niveles mínimos de protección social (ODS 1.3.1)	Personas refugiadas y solicitantes de asilo	34%	22%	44%
		Personas apátridas	0%	50%	50%



Áreas habilitantes

ACNUR y sus socios brindan apoyo a personas que se encuentran en las áreas gravemente afectadas por los conflictos en Chasiv Yar, Ucrania.

Áreas habilitantes

ACNUR invierte constantemente para ser más ágil y eficiente, guiarse por valores y estar mejor equipado para lograr un impacto sostenible en la protección y mejorar la vida de las personas apátridas y desplazadas por la fuerza. En el Marco de Resultados Globales de la Oficina, las cinco áreas habilitantes abarcan las funciones de gestión y apoyo, y los esfuerzos para ser más ágil y eficiente.

Sistemas y procesos eficientes, modernos y optimizados

Como parte de su Programa de Transformación Institucional (BTP, por sus siglas en inglés), ACNUR lanzó la iniciativa Workday@UNHCR, una plataforma de recursos humanos (RR. HH.) basada en la nube, que optimiza 15 políticas clave en materia de RR. HH. y reforma el enfoque para la gestión del desempeño (consultar el área habilitante 19).



© Misión Humanitaria Proliska/ACNUR/Artur Ulianytskyi

La implementación gradual de Workday@UNHCR y su integración con COMPASS, que se publicó en 2021, orientarán el lanzamiento de otras cuatro soluciones del BTP, incluidas herramientas para la gestión de finanzas y cadena de suministro, el compromiso de los socios y la alineación de las necesidades operacionales con las prioridades de los donantes. La experiencia de la implementación de 2022 mostró la relevancia de los enfoques colaborativos, las actualizaciones oportunas de las pautas y los

procesos, el aprendizaje autónomo integral en línea y las sesiones sin coordinación previa.

Otros elementos clave del BTP que tuvieron un avance considerable en 2022 incluyeron la planificación y el diseño del proyecto Cloud ERP, la solución basada en la nube para planificar recursos empresariales en la gestión de finanzas y la cadena de suministro, que cuenta con dos sesiones demostrativas (reproducción de los procesos) que ayudan a evaluar si el diseño preliminar cumple con las necesidades y los requisitos previstos. También hubo avances en el desarrollo de la Solución de Supervisión y Control de Informes de Proyectos (PROMS, por sus siglas en inglés), una plataforma digital de monitoreo y gestión diseñada para mejorar la participación con los socios. Cerca de 110 miembros del personal del Buró Regional, las operaciones en países y los socios locales e internacionales contribuyeron a las reuniones de diseño durante el año.

El proyecto Synergy también mostró avances. Esta iniciativa, que busca implementar una nueva solución para supervisar, gestionar y aprovechar los compromisos y las relaciones externas de ACNUR, ya se encuentra apoyando el trabajo de las alianzas de la Oficina con el sector privado. También apoyará los esfuerzos de ACNUR para alinear aún más las prioridades y los intereses de los donantes con las necesidades operacionales. Mientras tanto, el proyecto Link, que se diseñó para garantizar un flujo de datos confiable y seguro entre los diferentes sistemas del BTP, mostró un mayor avance en el intercambio de datos con otras entidades, como el fondo de pensiones de las Naciones Unidas, y simplifica la actualización futura de la arquitectura de datos de ACNUR.

Para satisfacer las necesidades de estos sistemas nuevos, la Oficina fortaleció su infraestructura de tecnología de la información (TI), publicó el componente final de su “Política de Seguridad de la Información” y desarrolló la capacidad de su personal en términos de seguridad de la TI. El 81% de los miembros del personal completó la capacitación de concientización sobre TI, y el 84% de las estaciones de trabajo fue equipado con sistemas de cifrado de datos. Se realizaron 20 ejercicios mundiales de seguridad de la TI.

ACNUR también invirtió en cursos de capacitación y material de referencia para nuevos usuarios en su Perfil de Sistema Global de Registro (proGres, por sus siglas en inglés), a fin de prepararse para la

transición a la nube en 2023, Además, invirtió en el intercambio de datos operacionales en [Global Focus](#), [el portal de datos operacionales](#), y en el [buscador de datos de refugiados](#), entre otros. En 45 países, se implementó CashAssist, el sistema de gestión de efectivo de ACNUR, y 77 países realizaron un monitoreo posdistribución, lo que significó un aumento del 75% comparado con 2021.

Fortalecimiento del apoyo operacional, la cadena de suministro y la tecnología

En 2022, ACNUR emitió 35 declaraciones de emergencia nuevas en 25 países y distribuyó USD 37 millones en artículos de emergencia básicos (CRI) provenientes de sus siete reservas estratégicas, con 25 viajes aéreos. La Oficina aumentó su capacidad de respuesta ante emergencias para satisfacer las necesidades de hasta 1 millón de personas, un aumento respecto de las 600.000 anteriores, y superó los USD 1.400 millones en adquisiciones mundiales. ACNUR gestionó 492 despliegues de emergencia, además de las misiones de apoyo, que alcanzaron los 1.075 días de misión (consultar la infografía en las páginas 112-113).

La Oficina publicó las “Directrices para la preparación ante situaciones de emergencia” para casos de emergencia que involucran PDI y personas refugiadas, y lanzó un portal de “preparación y respuesta ante situaciones de emergencia”, un sitio integral para supervisar los riesgos y obtener información sobre los puntos mensuales de alerta temprana. Se identificaron 20 operaciones en países en grave riesgo de sufrir emergencias nuevas o intensificadas, por lo que

recibieron apoyo en materia de análisis de riesgos, planificación de contingencia y soluciones para abordar las carencias en la preparación. ACNUR contribuyó con el [Informe de alerta temprana, acción temprana y preparación del Comité Permanente](#), analizando las tendencias en las emergencias y las carencias entre las necesidades humanitarias y la capacidad y preparación.

ACNUR mejoró la sostenibilidad de su cadena de suministro de extremo a extremo, desarrolló especificaciones más ecológicas para cuatro CRI (mantas, colchones, bidones y cubetas) y concretó una adquisición piloto de CRI sostenibles en la región de Asia y el Pacífico.

La seguridad de más de 4.000 colegas de ACNUR que trabajan en sitios con niveles marcados o altos de amenazas siguió siendo una prioridad fundamental. Registró un 30% más de incidentes de seguridad que en 2021 y gestionó los riesgos analizando y describiendo las amenazas específicas y brindando capacitaciones, sesiones informativas, equipos y explicaciones técnicas sobre la seguridad. Se asignó a más miembros del personal de seguridad a las operaciones en Afganistán, Etiopía, Irak, el Líbano, la República de Moldavia, Somalia, la República Árabe de Siria y Ucrania. ACNUR participó en más de 22 foros interinstitucionales de seguridad y facilitó capacitaciones interinstitucionales de concientización en seguridad de las mujeres para 780 mujeres del personal de ACNUR en el mundo y socios en 20 países. A su vez, adoptó un enfoque centrado en las personas sobre la gestión de la seguridad para 30 oficiales de seguridad de 15 países.

© ACNUR/Jamun Ghani



La Fundación Novo Nordisk brinda asistencia de emergencia para salvar la vida de las personas vulnerables forzadas a huir

En los últimos años, la Fundación Novo Nordisk ha brindado asistencia financiera clave e inmediata en apoyo a las respuestas de emergencia mundiales de ACNUR. Esto incluyó apoyo a la emergencia en el norte de Etiopía, las personas refugiadas afganas en Pakistán, [la respuesta a la inundación en Pakistán](#), la emergencia en Ucrania y los servicios de salud imprescindibles en el complejo para personas refugiadas en Dadaab por las sequías que afectaron a Kenia. Estas contribuciones, por un valor de más de USD 6 millones, han beneficiado a personas refugiadas y desplazadas internas, como también a sus comunidades de acogida. Además, le han permitido a ACNUR brindar protección y asistencia humanitaria para salvar la vida de las personas forzadas a huir.

Con el objetivo de informar sus esfuerzos para reducir la huella de carbono, ACNUR midió las emisiones de su flota de vehículos por medio de un sistema de rastreo de vehículos en tiempo real. Una iniciativa propuesta por ACNUR y el PMA para optimizar los servicios de vehículos de la ONU llevó a la creación de [UN FLEET](#), con quien el UNFPA y UNICEF firmaron contratos de servicios mundiales en octubre de 2022. ACNUR y varias agencias de la ONU incorporaron los datos de viajes aéreos a una base de datos ([the Travel Data Cube](#)), y se celebraron nuevos acuerdos mundiales con las aerolíneas, que dio lugar a mejores precios y acuerdos de viaje más flexibles para la agencia.

Recursos humanos fortalecidos y una cultura organizacional optimizada

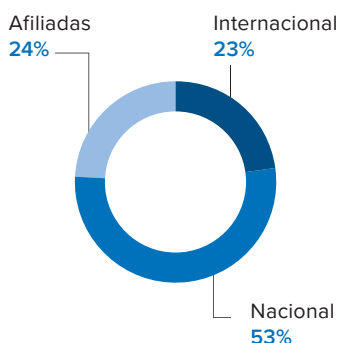
En 2022, ACNUR alcanzó un hito muy importante en el contexto de su transformación de RR. HH. con la implementación de la iniciativa Workday@ UNHCR (Día de trabajo en ACNUR). Gracias a la optimización y simplificación lograda con el uso de la tecnología, la iniciativa dio lugar a la revisión de 15 políticas y una mejora de más de 200 procesos. Esto dio como resultado un servicio de RR. HH. más eficiente para los trabajadores. Además, la iniciativa concentró en un mismo lugar todas las funciones de RR. HH., lo que enriqueció la analítica de datos para mejorar la planificación de la fuerza de trabajo y poder tomar decisiones más informadas para cumplir los objetivos de diversidad e inclusión. Nuevos

Presencia mundial (al 31 de diciembre de 2022)

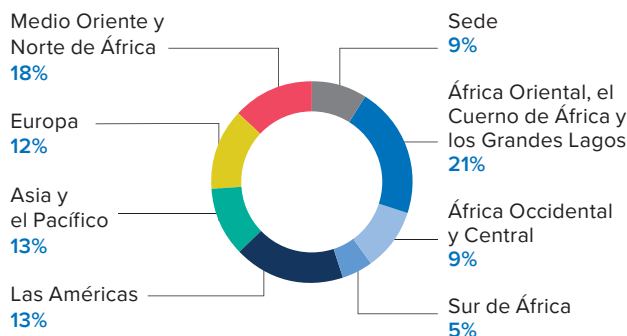
ACNUR tuvo presencia en **135 países y territorios** con oficinas en **530 localidades**



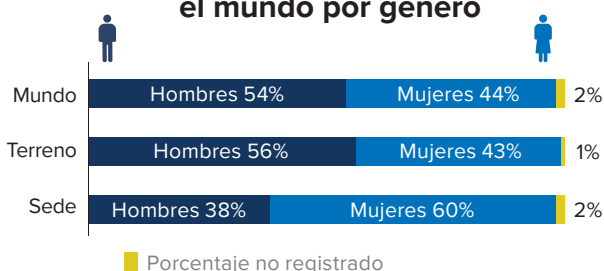
Personal de ACNUR en el mundo por categoría



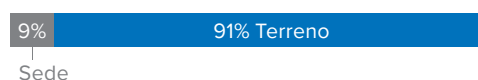
Personal de ACNUR en el mundo por región



Personal de ACNUR en el mundo por género



Personal de ACNUR en el mundo por ubicación



* Se incluyen UNV, contratistas individuales y consultores contratados a través de UNOPS o directamente, personal con asignaciones temporales, cedido de otras agencias y pasantes.

acuerdos de trabajo permitieron mayor flexibilidad y modernización en los métodos de trabajo, con nuevas modalidades, como el trabajo remoto. ACNUR realizó más de 11.200 evaluaciones de antecedentes de integridad para todos los tipos de designaciones, un aumento del 70% en las evaluaciones de candidatos, en comparación con 2021.

En virtud de su “[Estrategia y plan de acción para 2020-2022: Lucha contra la explotación y el abuso sexual y el hostigamiento sexual](#)”, ACNUR se aseguró de que las necesidades de los sobrevivientes de estas prácticas siguieran siendo el principio rector y fundamental de los esfuerzos de prevención y respuesta. ACNUR hizo llegar el [esquema de divulgación de conductas indebidas](#) al personal afiliado y nacional en Bangladesh, Grecia y Kenia. La Alta Comisionada Adjunta de ACNUR dirigió [el grupo de trabajo para abordar el acoso sexual de la Junta Ejecutiva de Naciones Unidas](#). Además, ACNUR y el PMA colideraron el flujo de trabajo sobre liderazgo y cultura. El Alto Comisionado elaboró un informe sobre la “práctica en asuntos disciplinarios y casos de conducta delictiva” con siete casos de conducta indebida en la Oficina por acoso sexual, o explotación y abuso sexual, que derivaron en los correspondientes despidos.

Optimización de alianzas, coordinación, difusión pública y movilización de recursos



ACNUR lideró el desarrollo de siete planes regionales de respuesta para las personas refugiadas a fin de cubrir la respuesta interinstitucional en 53 países de acogida. Intensificó su participación con otras agencias de la ONU, ONG locales e internacionales, el sector privado y socios de medios, Gobiernos, miembros de parlamentos, redes ciudadanas, académicos y demás partes relevantes para promover la buena voluntad y avanzar con los objetivos del Pacto Mundial sobre los Refugiados. Se lanzó una [Alianza Mundial para Acabar con la Apatridia](#) conformada por múltiples partes interesadas, y ACNUR, la OACNUDH y ONU Mujeres colaboraron en una política aplicable a todo

el sistema de la ONU en materia de edad, género y diversidad. La cantidad de equipos de respuesta locales y nacionales que recibieron financiación de ACNUR (incluidas ONG, organizaciones de la sociedad civil, así como socios gubernamentales) alcanzó los 1.043, es decir, el 84% de todos los socios, la cifra más alta registrada hasta la fecha.

En 2022, se lanzó [un marco de indicadores del Pacto Mundial sobre los Refugiados \(GCR\)](#). Anticipando el [Foro Mundial sobre los Refugiados](#) en 2023, ACNUR formó alianzas con la Oficina de Coordinación del Desarrollo de la ONU y la Oficina de Coordinación de Asuntos Humanitarios de la ONU (OCHA) para desarrollar un [compromiso común](#) que refleje los compromisos de los equipos de países de la ONU y las entidades mundiales de la ONU para la inclusión de las personas refugiadas.

Por medio del [portal de socios de la ONU](#), los socios de financiación pueden acceder a los aspectos clave del marco de gestión de socios de ACNUR, garantizando transparencia durante el desarrollo de los nuevos sistemas y directrices. Asimismo, ACNUR trabajó estrechamente con otras agencias de la ONU para integrar los riesgos estándar de la industria y las capacidades de evaluación de cumplimiento en el portal de socios de la ONU. En 2022, ONU Mujeres y el Buró de Prevención de Crisis y Recuperación del PNUD se unieron al portal. Luego, ACNUR forjó una alianza estratégica con la Organización Internacional para la Normalización y la Organización de Aviación Civil Internacional para desarrollar estándares en materia de documentos de identidad de las personas desplazadas.

ACNUR recurrió a sus alianzas para promover la protección y las soluciones. Por ejemplo, el aumento de las alianzas y la difusión mediática ayudaron a que ACNUR llegue a 1.500 millones de personas y contribuyeron a aumentar la base de donantes, de 2,7 millones de donantes individuales a fines de 2021 a 3,6 millones a fines de 2022, y casi el doble de fondos del sector privado, un total de USD 1.246 millones. Compañías del sector privado, editoriales, [embajadores de buena voluntad](#) y [patrocinadores de alto nivel](#)”, junto con una mayor

interacción con los medios de comunicación (incluidos los socios de medios digitales y redes sociales), ayudaron a ACNUR a generar conciencia y difundir mensajes clave acerca de sus operaciones, necesidades y prioridades.

Liderazgo estratégico efectivo y supervisión independiente y de gobernanza (EO)

El [Comité Ejecutivo \(ExCom\)](#) y los Estados miembros de la ONU ofrecieron su inquebrantable apoyo a ACNUR en 2022. En la Conferencia de Promesas de diciembre de 2021, los Estados miembros se comprometieron a hacer contribuciones récord por un total de USD 1.130 millones para programas y actividades de ACNUR. Ese mismo año hubo niveles de contribución inéditos en general (consultar *Financiación de los programas* de ACNUR). La recuperación del consenso en la Asamblea General en torno a la [resolución anual sobre la labor de ACNUR \(A/77/457\)](#), luego de cuatro años de haber sometido este asunto a votación, fue otro hito que marcó el crecimiento del apoyo.

Las [evaluaciones](#) de la labor de ACNUR marcaron el camino hacia nuevas oportunidades. Las recomendaciones de una [evaluación conjunta de la protección de los derechos de personas refugiadas durante la COVID-19](#) rigieron un enfoque sostenido en la innovación y el uso de la tecnología más allá de la pandemia. Al mismo tiempo, la [evaluación de los programas y las actividades de repatriación](#) se incorporó a las revisiones de las directrices operacionales existentes para fortalecer el monitoreo de la protección, los programas de reintegración, la gestión de la información y la participación significativa de las personas refugiadas. Las recomendaciones sobre el fortalecimiento de los sistemas nacionales de asilo brindaron un marco claro y avalado para lograr un enfoque cada vez más estratégico y basado en el rendimiento. Las evaluaciones de las respuestas de emergencia en la República Democrática del Congo y en la región de Sahel demostraron que ACNUR brindó asistencia para salvar vidas desde el comienzo del desplazamiento. Diversos hallazgos de

evaluaciones independientes para recabar evidencia de los enfoques multifacéticos de ACNUR sobre la rendición de cuentas a las personas afectadas demostraron los variados y prolíferos mecanismos utilizados para comunicarse y consultar con las poblaciones beneficiarias. La evidencia de estas evaluaciones también informó el desarrollo de una nueva política de emergencia y estrategias mundiales sobre apatridia y el compromiso de ACNUR con los actores de desarrollo.

La Oficina del Inspector General (IGO, por sus siglas en inglés) fortaleció el sistema de integridad de ACNUR en 2022. Para ello, se creó un sistema de apoyo para gestionar las inquietudes del personal en el lugar de trabajo, se trasladó la línea de ayuda SpeakUp de la IGO para mantener la confidencialidad, se investigaron las quejas sobre represalias y se instó a resolver los conflictos laborales de manera informal y con la intervención de la gerencia.

ANEXOS

MIEMBROS DEL COMITÉ EJECUTIVO DE ACNUR Y ESTADOS PARTE EN LAS CONVENCIONES SOBRE REFUGIADOS Y APATRIDIA

ACNUR se rige por la Asamblea General de las Naciones Unidas y el Consejo Económico y Social (ECOSOC). En 1958, el ECOSOC creó el Comité Ejecutivo del Programa del Alto Comisionado (ExCom), en virtud de una resolución de la Asamblea General. Sus principales tareas son aprobar los programas del Alto Comisionado, asesorar al Alto Comisionado en el ejercicio de sus funciones (principalmente en materia de protección), y supervisar las finanzas y la administración de la Agencia.

El ExCom celebra una sesión anual en Ginebra cada mes de octubre. La 73.ª sesión tuvo lugar del 10 al 14 de octubre de 2022. Las reuniones del Comité Permanente del Comité Ejecutivo se celebran en distintas fechas a lo largo del año para continuar el trabajo entre las sesiones plenarias.

Los miembros del ExCom proceden de la base geográfica más amplia posible, de aquellos Estados (miembros de las Naciones Unidas) que han demostrado su interés y dedicación para encontrar soluciones a los problemas de las personas refugiadas. A finales de 2022, había 107 miembros del ExCom incluidos en el siguiente cuadro (en azul), que también muestra los Estados parte de la Convención sobre el Estatuto de los Refugiados de 1951 y su Protocolo de 1967, la Convención sobre el Estatuto de los Apátridas de 1954 y la Convención de 1961 para Reducir los Casos de Apatridia.

	Convención sobre el Estatuto de los Refugiados y su Protocolo		Convenciones sobre el Estatuto de las Personas Apátridas y para la Reducción de la Apatridia	
	1951	1967	1954	1961
Miembros del ExCom (en azul) y otros Estados parte de las Convenciones				
Afganistán	2005	2005		
Albania	1992	1992	2003	2003
Algeria	1963	1967	1964	
Angola	1981	1981	2019	2019
Antigua y Barbuda	1995	1995	1988	
Argentina	1961	1967	1972	2014
Armenia	1993	1993	1994	1994
Australia	1954	1973	1973	1973
Austria	1954	1973	2008	1972
Azerbaiyán	1993	1993	1996	1996
Bahamas (Las)	1993	1993		
Bangladesh				
Barbados			1972	
Bielorrusia	2001	2001		
Bélgica	1953	1969	1960	2014
Belice	1990	1990	2006	2015
Benín	1962	1970	2011	2011
Bolivia (Estado Plurinacional de)	1982	1982	1983	1983
Bosnia y Herzegovina	1993	1993	1993	1996
Botsuana	1969	1969	1969	
Brasil	1960	1972	1996	2007
Bulgaria	1993	1993	2012	2012
Burkina Faso	1980	1980	2012	2017
Burundi	1963	1971		
Cabo Verde		1987		
Camboya	1992	1992		
Camerún	1961	1967		
Canadá		1969		1978
República Centroafricana (La)		1962	1967	
Chad		1981	1981	1999
Chile		1972	1972	2018
China		1982	1982	
Colombia		1961	1980	2019
Congo		1962	1970	
Costa Rica		1978	1978	1977
Côte d'Ivoire		1961	1970	2013
Croacia		1992	1992	2011
Chipre		1963	1968	
República Checa		1993	1993	2004
Rep. Dem. del Congo		1965	1975	
Dinamarca		1952	1968	1956
Yibuti		1977	1977	
Dominica		1994	1994	
República Dominicana		1978	1978	
Ecuador		1955	1969	1970
Egipto		1981	1981	
El Salvador		1983	1983	2015
Guinea Ecuatorial		1986	1986	
Estonia		1997	1997	
Esuatini		2000	1969	1999
Etiopía		1969	1969	
Fiji		1972	1972	
Finlandia		1968	1968	1968
Francia		1954	1971	1960

MIEMBROS DEL EXCOM Y PARTES EN LAS CONVENCIONES

	1951	1967	1954	1961		1951	1967	1954	1961
Gabón	1964	1973							
Gambia	1966	1967	2014	2014					
Georgia	1999	1999	2011	2014					
Alemania	1953	1969	1976	1977					
Ghana	1963	1968							
Grecia	1960	1968	1975						
Guatemala	1983	1983	2000	2001					
Guinea	1965	1968	1962	2014					
Guinea-Bisáu	1976	1976	2016	2016					
Haití	1984	1984	2018	2018					
Santa Sede	1956	1967							
Honduras	1992	1992	2012	2012					
Hungría	1989	1989	2001	2009					
Islandia	1955	1968	2021	2021					
India									
Irán (República Islámica de)	1976	1976							
Irlanda	1956	1968	1962	1973					
Israel	1954	1968	1958						
Italia	1954	1972	1962	2015					
Jamaica	1964	1980		2013					
Japón	1981	1982							
Jordania									
Kazajistán	1999	1999							
Kenia	1966	1981							
Kiribati			1983	1983					
Kirguistán	1996	1996							
Latvia	1997	1997	1999	1992					
Líbano									
Lesoto	1981	1981	1974	2004					
Liberia	1964	1980	1964	2004					
Libia			1989	1989					
Liechtenstein	1957	1968	2009	2009					
Lituania	1997	1997	2000	2013					
Luxemburgo	1953	1971	1960	2017					
Madagascar	1967								
Malawi	1987	1987	2009						
Mali	1973	1973	2016	2016					
Malta	1971	1971	2019						
Mauritania	1987	1987							
México	2000	2000	2000						
Mónaco	1954	2010							
Montenegro	2006	2006	2006	2013					
Marruecos	1956	1971							
Mozambique	1983	1989	2014	2014					
Namibia	1995	1995							
Nauru	2011	2011							
Los Países Bajos (Reino de)	1956	1968	1962	1985					
Nueva Zelanda	1960	1973		2006					
Nicaragua	1980	1980	2013	2013					
Níger	1961	1970	2014	1985					
Nigeria	1967	1968	2011	2011					
Macedonia del Norte	1994	1994	1994	2020					
Noruega	1953	1967	1956	1971					
Pakistán									
Panamá	1978	1978	2011	2011					
Papúa Nueva Guinea	1986	1986							
Paraguay	1970	1970	2014	2012					
Perú	1964	1983	2014	2014					
Filipinas	1981	1981	2011	2022					
Polonia	1991	1991							
Portugal	1960	1976	2012	2012					
República de Corea	1992	1992	1962						
República de Moldavia	2002	2002	2012	2012					
Rumania	1991	1991	2006	2006					
Federación Rusa	1993	1993							
Ruanda	1980	1980	2006	2006					
San Cristóbal y Nieves	2002								
San Vicente y las Granadinas	1993	2003	1999						
Samoa	1988	1994							
Santo Tomé y Príncipe	1978	1978							
Senegal	1963	1967	2005	2005					
Serbia	2001	2001	2001	2011					
Seychelles	1980	1980							
Sierra Leona	1981	1981	2016	2016					
Eslovaquia	1993	1993	2000	2000					
Eslovenia	1992	1992	1992						
Islas Salomón	1995	1995							
Somalia	1978	1978							
Sudáfrica	1996	1996							
Sudán del Sur	2018	2018							
España	1978	1978	1997	2018					
Sudán	1974	1974							
Surinam	1978	1978							
Suecia	1954	1967	1965	1969					
Suiza	1955	1968	1972						
Tayikistán	1993	1993							
Tailandia									
Timor Oriental	2003	2003							
Togo	1962	1969	2021	2021					
Trinidad y Tobago	2000	2000	1966						
Túnez	1957	1968	1969	2000					
Türkiye	1962	1968	2015						
Turkmenistán	1998	1998	2011	2012					
Tuvalu	1986	1986							
Uganda	1976	1976	1965						
Ucrania	2002	2002	2013	2013					
Reino Unido de Gran Bretaña e Irlanda del Norte	1954	1968	1959	1966					
República Unida de Tanzania	1964	1968							
Estados Unidos de América		1968							
Uruguay	1970	1970	2004	2001					
Venezuela (República Bolivariana de)		1986							
Yemen	1980	1980							
Zambia	1969	1969	1974						
Zimbabue	1981	1981	1998						
Total partes	146	147	96	78					

En 2022, Filipinas accedió a la Convención de 1961 para Reducir los Casos de Apatridia.

3RP Plan Regional para los Refugiados y la Resiliencia en respuesta a la crisis en Siria

AAP Rendición de cuentas ante las personas afectadas

AFD Agencia Francesa de Desarrollo

AGD Edad, género y diversidad (ACNUR)

AIF Asociación Internacional de Fomento (Banco Mundial)

AU Unión Africana

BMZ Ministerio Federal de Cooperación Económica y Desarrollo (Alemania)

BTP Programa de Transformación de Negocios (ACNUR)

CAR República Centroafricana

CBP Protección comunitaria (ACNUR)

CBPF Fondos mancomunados para países concretos

CCCM Coordinación de Campamentos y Gestión de Campamentos (grupo)

CERF Fondo Central para la Acción en Casos de Emergencia

COMPASS Sistema de planificación, presupuestación y presentación de informes (para ACNUR)

COP Conferencia de las Partes de la Convención Marco de las Naciones Unidas sobre el Cambio Climático

CP Protección de la infancia

CRI Artículos de emergencia básicos (ACNUR)

DAFI Programa Alemán de Becas Académicas para Personas Refugiadas A. Einstein

DCR Determinación de la condición de refugiado

ECOSOC Consejo Económico y Social (ONU)

Enabel Agencia de Desarrollo del Gobierno federal de Bélgica

ExCom Comité Ejecutivo del Programa del Alto Comisionado de las Naciones Unidas para los Refugiados

FAO Organización para la Alimentación y la Agricultura de las Naciones Unidas

FMI Fondo Monetario Internacional

FMR Foro Mundial sobre los Refugiados

GCR Pacto Mundial sobre los Refugiados

GPC Grupo de Protección Mundial

GSC Grupo de Albergue Mundial

IA Área de impacto (para ACNUR)

IASC Comité Permanente entre Organismos

IFC Corporación Financiera Internacional

IGAD Autoridad Intergubernamental para el Desarrollo

INTPA Dirección General de Asociaciones Internacionales (UE)

IRC Comité Internacional de Rescate

JICA Agencia de Cooperación Internacional del Japón

JPO Oficiales profesionales júnior

LGBTIQ+ Lesbianas, gay, bisexuales, transgénero, intersexuales y queer

MIRPS Marco Integral Regional para la Protección y Soluciones en América Latina

ESPERANZA LEJOS DEL HOGAR

Por un mundo inclusivo
con las personas refugiadas



© UNHCR/Pauline Omagwa

SIGLAS

MPTF Fondo Fiduciario de Socios Múltiples

OA Área de resultados (para ACNUR)

OACNUDH Oficina del Alto Comisionado para los Derechos Humanos

OCDE Organización para la Cooperación y el Desarrollo Económicos

OCHA Oficina de Coordinación de Asuntos Humanitarios (ONU)

ODS Objetivos de Desarrollo Sostenible

OIM Organización Internacional para las Migraciones

OIT Organización Internacional del Trabajo

OMS Organización Mundial de la Salud

ONG Organización no gubernamental

ONU Mujeres Entidad de las Naciones Unidas para la Igualdad de Género y el Empoderamiento de las Mujeres

ONUSIDA Programa Conjunto de las Naciones Unidas sobre el VIH/SIDA

PDI Persona desplazada interna

PMA Programa Mundial de Alimentos

PNUD Programa de las Naciones Unidas para el Desarrollo

PRIMES Ecosistema de Registro y Gestión de la Identidad de la Población (ACNUR)

PSEA Protección de la explotación y el abuso sexuales

R4V Plataforma de Coordinación Institucional para Refugiados y Migrantes de Venezuela

RDC República Democrática del Congo

RMRP Plan Regional de Respuesta para Refugiados y Migrantes

RR. HH. Recursos Humanos

RRP Plan de Respuesta para las Personas Refugiadas

SADC Comunidad para el Desarrollo del Sur de África

SMAPS Salud mental y apoyo psicosocial

TI Tecnología de la información

UE Unión Europea

UNESCO Organización de las Naciones Unidas para la Educación, la Ciencia y la Cultura

UNFPA Fondo de Población de Naciones Unidas

UNICEF Fondo de las Naciones Unidas para la Infancia

UNOPS Oficina de las Naciones Unidas de Servicios para Proyectos

UNV Voluntarios de las Naciones Unidas

WASH Agua, saneamiento e higiene



I BELONG

No longer invisible.
No longer stateless.



#IBELONG

Everyone has the right to a nationality.

Act now to end statelessness
unhcr.org/ibelong

CRÉDITOS

ACNUR desea agradecer las contribuciones de todo el personal y los consultores en la Sede y en el terreno que participaron en la preparación de los componentes narrativos, financieros y gráficos de este documento.

Diseño conceptual: UNHCR

Maquetación, producción e impresión: Sección de Imprenta, Servicio de Producción y Apoyo, Oficina de las Naciones Unidas - Ginebra (2305336E).

Los mapas de esta publicación no implican la expresión de ninguna opinión por parte de ACNUR sobre la condición jurídica de ningún país, territorio o zona, sus autoridades ni la delimitación de fronteras o límites.

Los datos de este informe proceden de las estadísticas más recientes de las que dispone ACNUR y de otras agencias de las Naciones Unidas. Si desea consultar correcciones posteriores a la impresión, visite la página de publicaciones del sitio web Global Focus (<https://reporting.unhcr.org>).

Todas las cantidades se expresan en dólares estadounidenses, salvo que se especifique lo contrario.

UNHCR
Apartado postal 2500
1211 Ginebra 2
Suiza
Correo electrónico: HQGARS@unhcr.org
<https://reporting.unhcr.org> y unhcr.org
[Twitter@UNHCRgov](https://twitter.com/UNHCRgov) | [Twitter@refugees](https://twitter.com/refugees) | [Facebook](https://www.facebook.com/unhcr) | [Instagram](https://www.instagram.com/unhcr)

Foto de portada:

Svitlana, [supervisora de protección de ACNUR](#), entrevista a Valentina, una refugiada ucraniana de 83 años que llegó de Kramatorsk con su hija, Oksana, y su nieta, Zhanna. Viven en un centro colectivo en Cracovia, Polonia, con otras 400 personas refugiadas de Ucrania.

© ACNUR/Anna Liminowicz

reporting.unhcr.org
www.unhcr.org



Publicado por ACNUR
Apartado postal 2500
1211 Ginebra 2
Suiza

Para información y consultas,
contactarse con:
HQGARS@unhcr.org

Twitter@UNHCRgov | Twitter@refugees
[Facebook](#) | [Instagram](#)

