

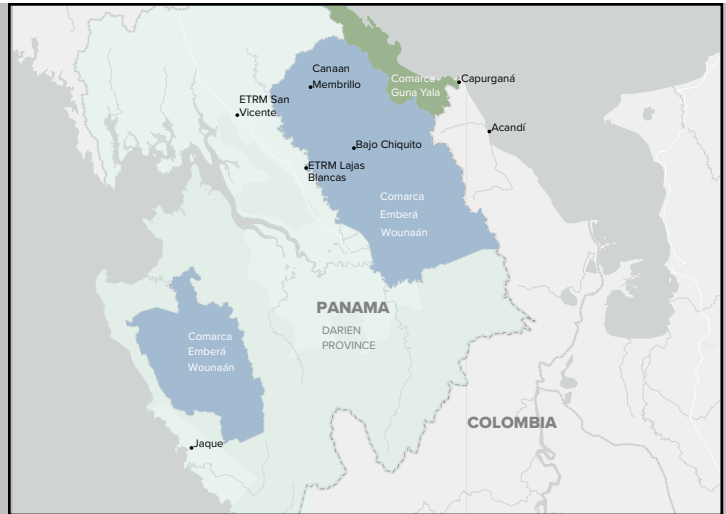
Febrero - Marzo 2024

### Contexto

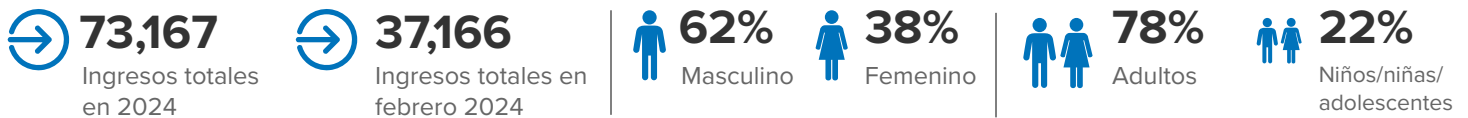
Darién es la provincia más grande y más pobre de Panamá. En la frontera con Colombia, la provincia alberga una selva de más de 17,000 km<sup>2</sup>, y es el único punto de ruptura de la carretera Panamericana, que une el continente de sur a norte.

A pesar de ser una de las selvas más peligrosas del mundo, Darién es un lugar de tránsito para miles de refugiados y migrantes, la mayoría provenientes de Venezuela, Ecuador, Haití, así como países de África y del sur de Asia.

Panamá se enfrenta a una crisis de movimientos mixtos sin precedentes desde hace más de dos años. Según estadísticas publicadas por el Servicio Nacional de Migración de Panamá (SNM), de 2021 a la fecha en 2023, más de 900,000 personas cruzaron por esta zona.

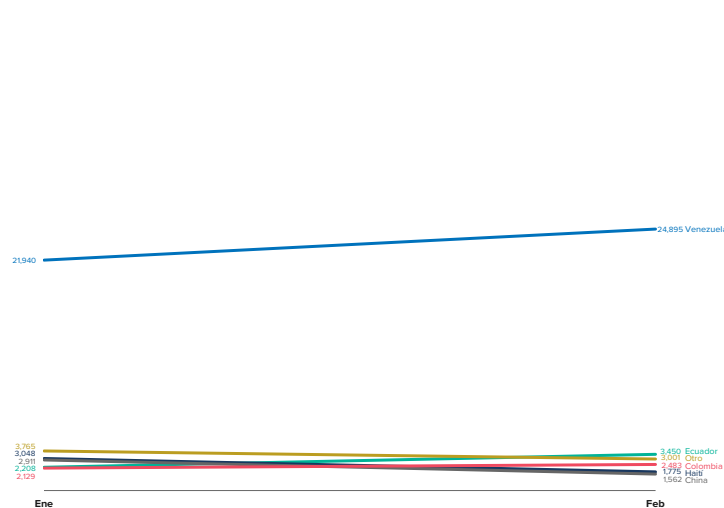


### Datos clave



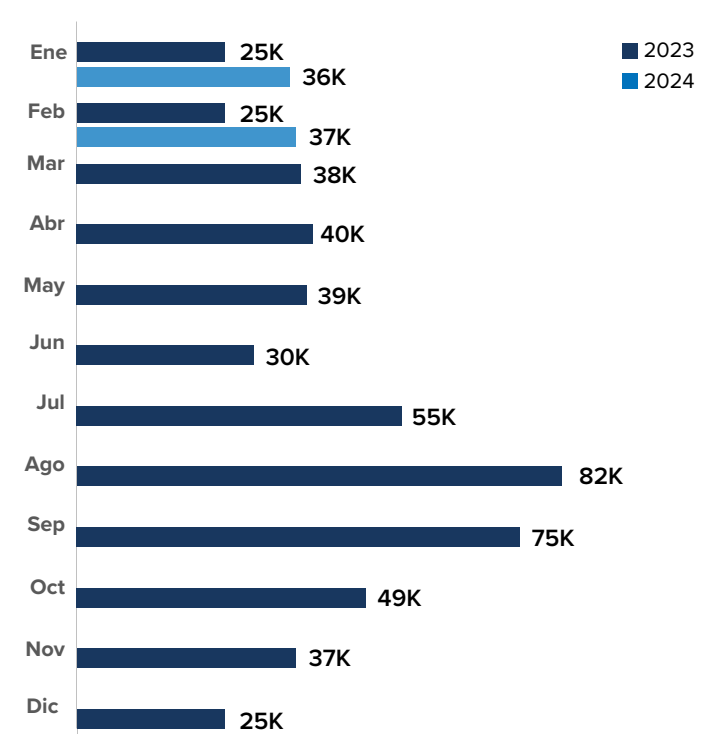
Fuente: Servicio Nacional de Migraciones de Panamá

### Nacionalidades principales de entradas irregulares en el Darién de enero a febrero 2024



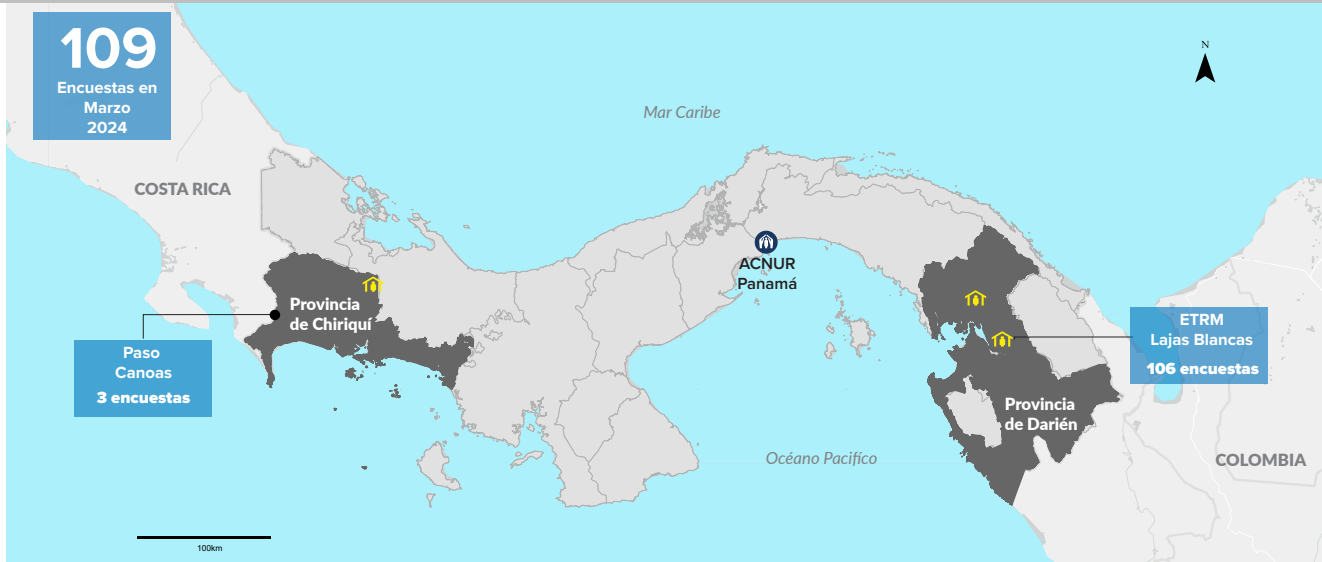
	Ene	Feb
Venezuela	21,940	24,895
Ecuador	2,208	3,450
Haití	3,048	1,775
China	2,911	1,562
Colombia	2,129	2,483
Otro	3,765	3,001
<b>Total</b>	<b>36,001</b>	<b>37,166</b>

### Entradas irregulares a través del Darién en 2023 y 2024 (en miles de personas)



# Recolección datos del ACNUR

La Agencia de la ONU para los refugiados (ACNUR), recopila mensualmente información sobre las características, vulnerabilidades y necesidades de protección de refugiados y migrantes que ingresan a Panamá a través de Darién. La información es recopilada a través de encuestas individuales realizadas en las provincias de Darién y Chiriquí. Los resultados preliminares presentados aquí son indicativos y no deben ser interpretados como representativos del total de población de refugiados y migrantes que atraviesan la frontera por el Darién.



## Demografía

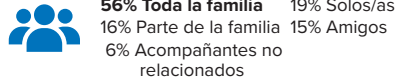
Sexo de individuos entrevistados



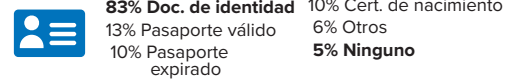
Edad promedio



Composición del grupo de viaje



Documentos con los que viaja la familia

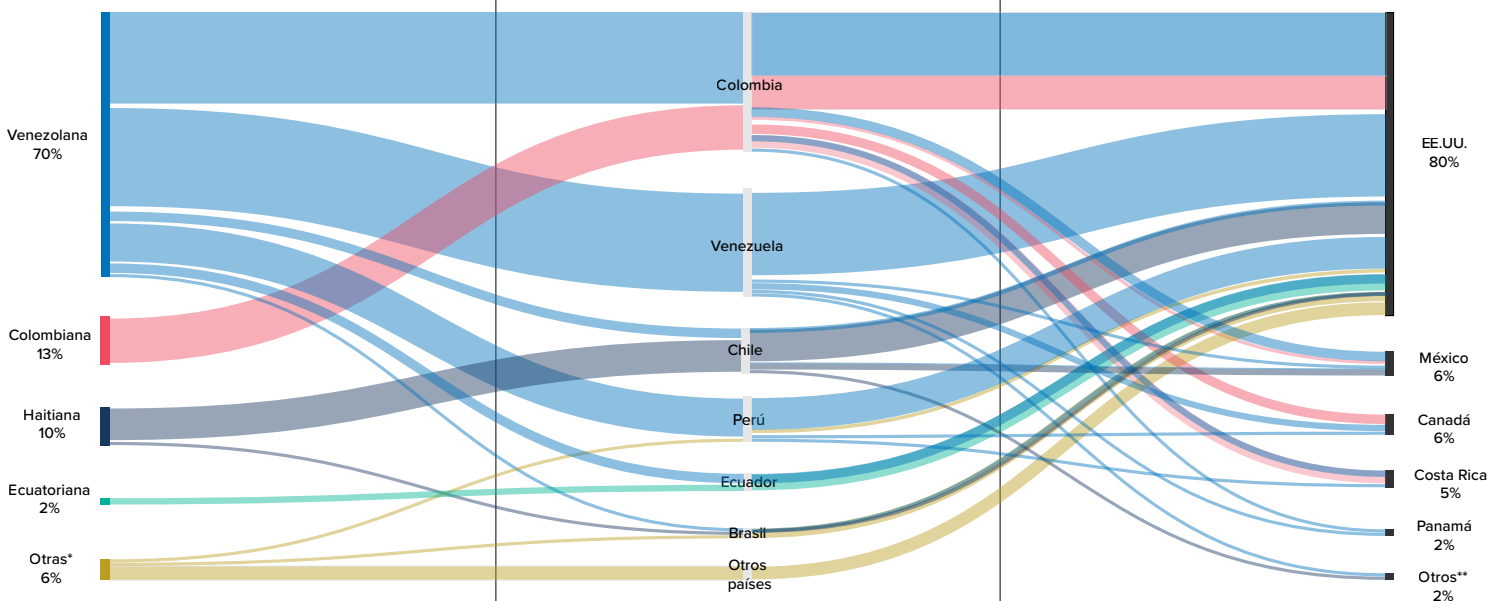


## Personas entrevistadas por nacionalidad, último país de residencia, y país de destino

Nacionalidad

Último país residencia (por al menos 6 meses)

País de destino



\*Otras nacionalidades incluyen: Angola, Bangladesh, Bolivia, República Dominicana, Marruecos, y Perú.

\*\*Otros países de destino incluyen: Venezuela, y participantes que reportaron no habían escogido un destino.

## Perfil de encuestados

Siete de cada diez (70%) refugiados y migrantes entrevistados eran de Venezuela. Cuarenta por ciento de ellos reportaron haber venido a Panamá directamente desde Venezuela, 2% más que el mes anterior, mientras que el 30% restante venía de otros países de residencia, principalmente Colombia (34%), Perú (16%), Chile (4%) y Ecuador (4%).

Cerca de tres de cada cinco (58%) de los participantes habían solicitado algún estatus legal en sus países de residencia; y 27% reportaron contar con documentación válida de dicho país de residencia.

Casi tres cuartos de las personas entrevistadas (72%) reportaron estar viajando con familiares, mientras que un cuarto de ellas (25%) estaban viajando solas o con acompañantes no relacionados. Quienes viajaban con niños, reportaron estar acompañados de un promedio de 2 niños, de los cuales 40% eran menores de 5 años. Adicionalmente, este año se han registrado dos nacimientos en la selva.

Una de cada tres personas (35%) reportaron estar viajando con alguien con una necesidad específica. En marzo aumentó ligeramente el número de personas que reportaron viajar con sobrevivientes de violencia física, psicológica o sexual (15%).

 **75%**

de las personas entrevistadas dejó su país de origen/residencia hace menos de cuatro semanas.

 **3%**

de las personas entrevistadas reportó tener la intención de permanecer en Panamá.

*La mayoría planea quedarse menos de un año.*

 **58%\***

de las personas entrevistadas había solicitado estatus legal en otro país, previo a su arribo a Panamá.

*De las 59 personas que habían residido en otro país.*

 **15%**

personas entrevistadas reportó viajar con un sobreviviente de violencia en su grupo (sexual, física o psicológica).

*La cifra representa una subestimación de estos incidentes*

 **10%**

de las personas entrevistadas informaron viajar con mujeres embarazadas o lactantes.

 **7%**

de las personas entrevistadas informó que viaja con alguien con una condición médica crítica o crónica.

 **2%**

de las personas entrevistadas reportó viajar con niños, niñas o adolescentes no acompañados en su grupo.

 **6%**

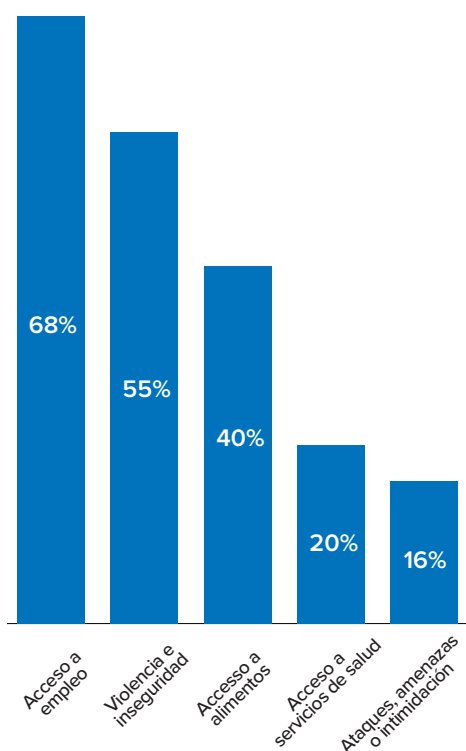
de las personas entrevistadas dijo que había niños acompañados por uno solo de los padres en su grupo.

 **4%**

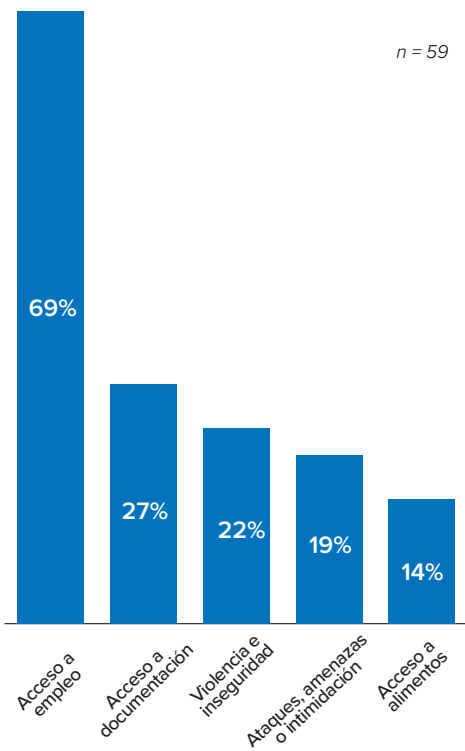
de las personas entrevistadas reportó viajar con una persona anciana en su grupo.

## Factores de empuje y atracción

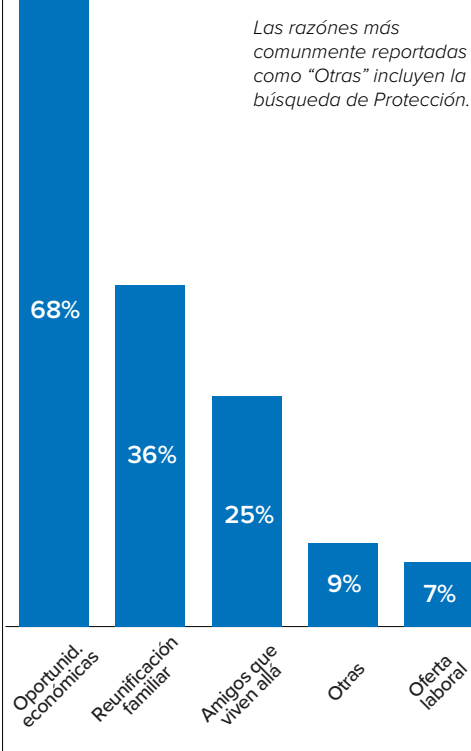
Principales razones para dejar el país de origen



Principales razones para dejar el país de residencia



Principales razones para escoger el país de destino



 **8 de 10**

personas entrevistadas reportaron que, de no poder llegar a su país de destino, esperarían hasta que se les permitiera proceder.

 **7 de 10**

personas entrevistadas reportaron haberse informado sobre la travesía y haber tomado decisiones con base en lo contado por amigos y familiares que ya la habían realizado.

*También haberse informado por redes sociales, principalmente Tiktok (31%), y Facebook (25%).*

 **67%**

de las personas haitianas y venezolanas entrevistadas reportaron **no haber recibido información** sobre los nuevos requisitos de ingreso a Estados Unidos.

 **50%**

de las personas entrevistadas reportaron que se enfrentarían a riesgos si tuvieran que retornar a su país de origen/residencia.

## Desafíos durante el viaje

 **4 días**

es el tiempo promedio en que las personas entrevistadas cruzaron la selva del Darién (Mín.: 2 días, Máx.: 14 días)

 **3 de 4**

experimentó maltrato o abusos durante el viaje por la selva.

 **69%**

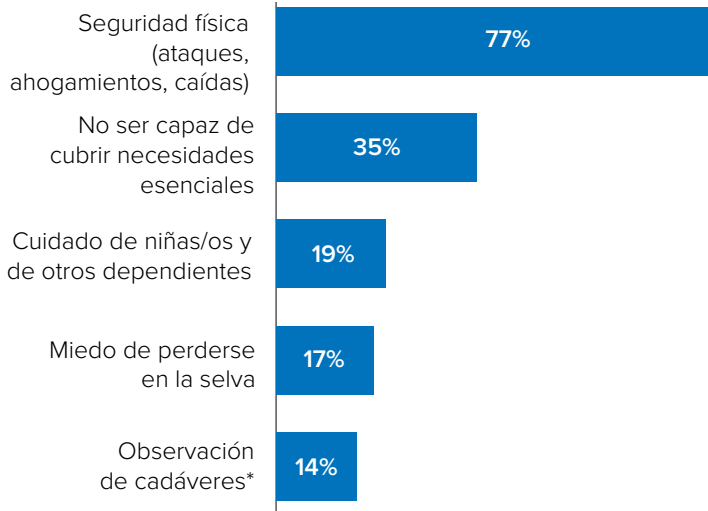
de las personas entrevistadas denunció haber sido víctima de robo o fraude durante su viaje por la selva.

**Adicionalmente, 70% reportó haber recibido amenazas, intimidaciones y ataques).**

 **64%**

de las personas entrevistadas pagó a alguien para que le guiara por la selva.

## Situaciones que más le afectaron personalmente al cruzar la selva



*\*Las personas encuestadas reportaron haber visto entre 1 y 6 cadáveres durante los siete días previos a la recolección de datos.*

## Principales necesidades para la continuación del viaje

### Efectivo

Hay una falta de acceso a servicios financieros dentro de las comunidades de tránsito y las ETRM. La presencia de intermediarios informales expone a las personas a robos y estafas.

### Información

Falta de información oportuna y detallada sobre los servicios de traslado a Costa Rica, incluido el aumento de las tarifas de autobús de \$40 a \$60, que está vigente desde finales de octubre 2023.

### Agua potable

Preocupación por la calidad e inocuidad del agua disponible en las ETRM.

### Atención médica

Falta de profesionales de salud para cubrir la demanda en las ETRMS, con personas que optan por no buscar atención para evitar las largas colas. Falta de atención médica especializada, instalaciones adecuadas y dispositivos para su movilidad.

**ACNUR Oficina multi-país para Belize, Cuba, Panamá, Nicaragua y el Sur del Caribe.**

Fuentes de datos: Monitoreo de protección de frontera, llevado a cabo del 1 al 27 de marzo de 2024.

Acceda a todas las publicaciones del Monitoreo de Protección de Frontera [aquí](#)

Feedback: [panpaim@unhcr.org](mailto:panpaim@unhcr.org)