

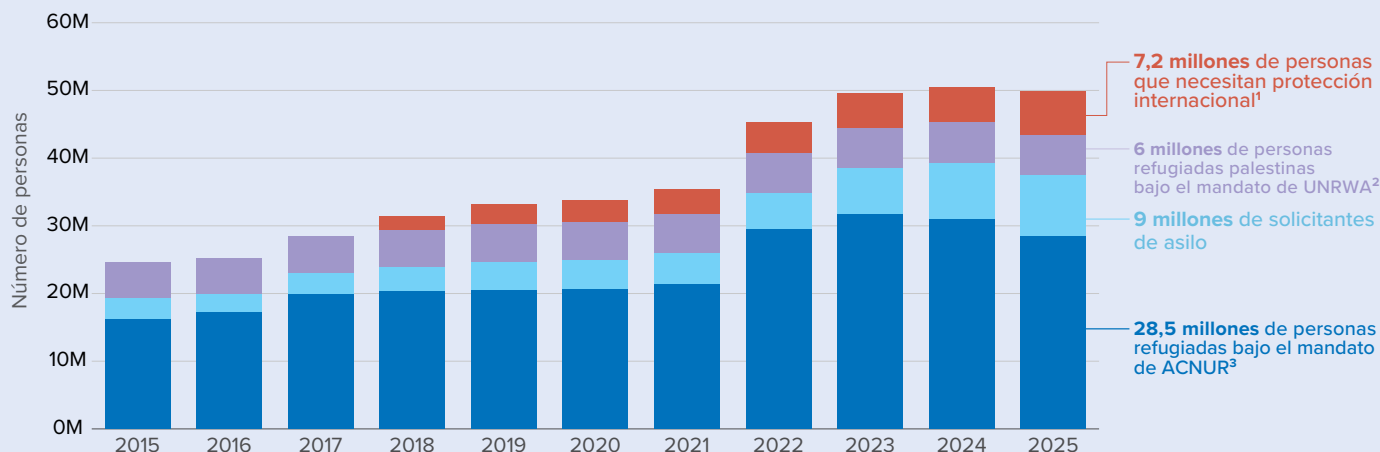
Resumen de tendencias

41,6 millones de personas refugiadas

Esta cifra incluye a 35,6 millones de personas refugiadas, personas en situación similar a la de los refugiados y otras que necesitan protección internacional bajo el mandato de ACNUR, así como a 6 millones de personas refugiadas palestinas bajo el mandato de la UNRWA, a finales de 2025.

9 millones son solicitantes de asilo

a la espera de una resolución sobre sus solicitudes de protección internacional a finales de 2025.



NOTA: Debido al redondeo de las cifras, la suma de las distintas categorías puede que no coincida con los totales.

PERSONAS FORZADAS A HUIR A TRAVÉS DE FRONTERAS INTERNACIONALES Y PERSONAS REFUGIADAS RETORNADAS EN 2025

5,4 MILLONES DE PERSONAS FORZADAS A HUIR CRUZANDO FRONTERAS

Casi 5,4 millones de personas se vieron forzadas a abandonar sus hogares y a buscar protección en otros países, principalmente en estados vecinos, durante 2025.⁴

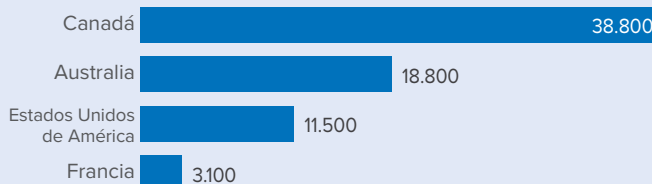
4,4 MILLONES DE PERSONAS REFUGIADAS RETORNADAS

Casi 4,4 millones de personas refugiadas regresaron a sus países de origen en 2025.⁵ Muchos de estos retornos se produjeron en circunstancias adversas y hacia zonas donde la inseguridad sigue siendo una realidad. Más del 90 por ciento de las personas retornadas volvieron a solo tres países: Afganistán (1,9 millones), Siria (1,3 millones) y Sudán (651.500).

REASENTAMIENTO EN 2025

81.800 PERSONAS REASENTADAS O ACOGIDAS A TRAVÉS DE PROGRAMAS DE PATROCINIO

El número de refugiados que llegaron a otros países mediante programas de reasentamiento o de patrocinio se redujo en más de la mitad respecto a los 188.800 registrados en 2024.⁶ En 2025, ACNUR presentó a 35.000 refugiados a distintos Estados para su reasentamiento. Los principales países de destino para el reasentamiento ese año fueron Australia, Canadá, Francia y Estados Unidos de América.

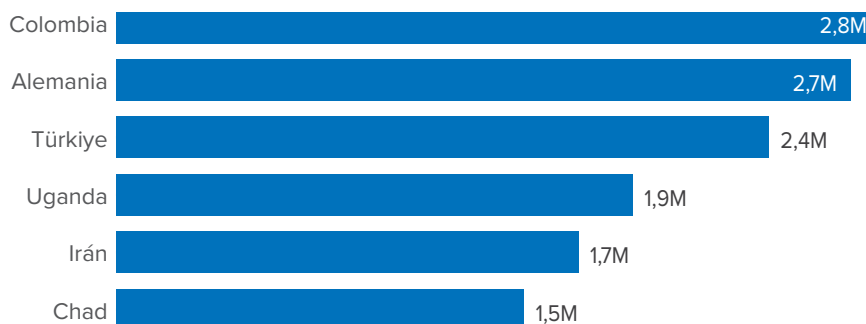


REFUGIADOS, PERSONAS EN SITUACIÓN SIMILAR A LA DE LOS REFUGIADOS Y OTRAS PERSONAS QUE NECESITAN PROTECCIÓN INTERNACIONAL BAJO EL MANDATO DE ACNUR A FINALES DE 2025

35,6 MILLONES
REFUGIADOS

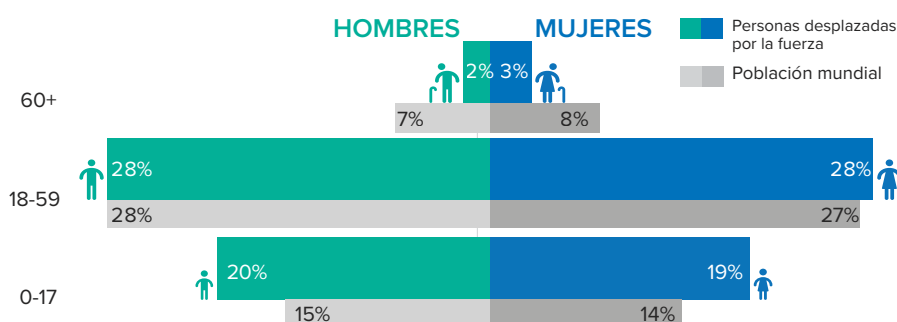
Esta cifra incluye a 27 millones de personas refugiadas bajo el mandato de ACNUR, 1,5 millones de personas en situación similar a la de los refugiados y 7,2 millones de personas que necesitan protección internacional.

36% ACOGIDAS EN 6 PAÍSES



39%
NIÑAS Y NIÑOS

Los menores representan el 29 por ciento de la población mundial, pero constituyen el 39 por ciento de las personas refugiadas, de las personas en situación similar a la de los refugiados y de otras personas que necesitan protección internacional.⁷



NOTA: Debido al redondeo de las cifras, la suma de las distintas categorías puede que no coincida con los totales.

26% EN
PAÍSES MENOS
DESARROLLADOS

Los países menos desarrollados concedieron asilo a 9,4 millones de las personas refugiadas en el mundo y de otras personas que necesitan protección internacional. Los países de renta baja y media acogieron al 68 por ciento del total.⁸

70%
EN SITUACIONES
PROLONGADAS DE
DESPLAZAMIENTO

Las situaciones prolongadas se definen como aquellas en las que las personas refugiadas han permanecido en el exilio durante cinco años o más desde su desplazamiento inicial, sin perspectivas inmediatas de que se apliquen soluciones duraderas.

65%
ACOGIDO EN PAÍSES VECINOS

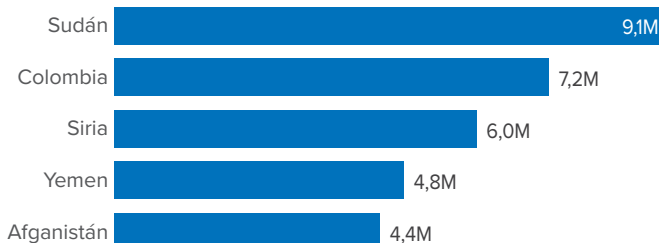
El 65 por ciento de las personas refugiadas y otras personas que necesitan protección internacional vivía en países limítrofes con sus países de origen.

PERSONAS DESPLAZADAS INTERNAS

68,7 MILLONES DE PERSONAS
DESPLAZADAS INTERNAS

De acuerdo con el Observatorio del Desplazamiento Interno (IDMC, por sus siglas en inglés), el número de personas desplazadas internas (PDI) a causa de conflictos o violencia se estima en 68,7 millones a finales de 2025. Las PDI no han cruzado una frontera internacional: permanecen dentro de sus propios países, a menudo en condiciones extremadamente precarias y sin las protecciones formales que se reconocen a los refugiados.

46% DE 5 PAÍSES

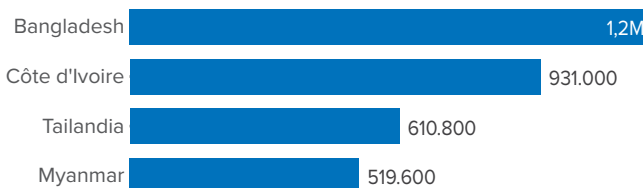


PERSONAS APÁTRIDAS

4,5 MILLONES
DE PERSONAS APÁTRIDAS

Se estima que 4,5 millones de personas eran apátridas a finales de 2025. Sin embargo, es probable que la cifra real sea mucho mayor, ya que muchas poblaciones apátridas no están registradas y permanecen fuera de las estadísticas oficiales.

7 de cada 10 PERSONAS
APÁTRIDAS VIVEN EN SOLO CUATRO PAÍSES



46.100 PERSONAS
APÁTRIDAS OBTUVIERON LA CIUDADANÍA

Durante 2025, 46.100 personas apátridas adquirieron una nacionalidad mediante procesos de naturalización, reformas legales o procedimientos específicos de determinación de la apatridia; un paso más hacia el objetivo de erradicar esta situación.

Rohingyas EL MAYOR
GRUPO APÁTRIDA DEL MUNDO

A finales de 2025, 1,8 millones de personas rohingyas representaban el 41 por ciento de la población apátrida contabilizada en el mundo. De ellas, aproximadamente 1,2 millones viven como refugiadas en Bangladesh, tras haber huido de la persecución en Myanmar.

- 1 Véase [Metodología, Refugee Data Finder](#), ACNUR, para la definición de cada grupo de población.
- 2 Véase [Población palestina en el Líbano: resultados de la verificación digital de identidad de UNRWA](#), October 2025, UNRWA. La metodología de UNRWA para estimar el número de refugiados palestinos en el Líbano ha sido revisada y ahora distingue entre la población palestina registrada y la residente. Se constató que 228.300 refugiados palestinos residían en el Líbano a finales de 2025. La reducción respecto a los 486.300 refugiados palestinos registrados en el país el año anterior se debe al cambio metodológico. En el mismo periodo, el número total de refugiados palestinos a nivel mundial aumentó un 1 por ciento.
- 3 Todas las referencias en esta infografía a las personas refugiadas bajo el mandato de ACNUR incluyen a personas en situación similar a la de refugiado.
- 4 Esta cifra incluye a quienes solicitaron asilo de forma individual (2,8 millones), a los solicitantes de asilo registrados (108.000), a las personas reconocidas mediante procedimientos colectivos (945.600) y a quienes recibieron protección temporal (930.100). También incluye nuevas llegadas de personas en situación similar a la de refugiado y otras personas que necesitan protección internacional. Véase el [conjunto de datos sobre flujos de desplazamiento forzado](#), ACNUR.
- 5 Los datos sobre retornos de refugiados notificados pueden incluir tanto a personas registradas como refugiadas como a otras que se vieron forzadas a abandonar su país de origen. En movimientos de retorno a gran escala, a menudo resulta extremadamente difícil diferenciar a las personas retornadas en función de su estatus jurídico en el país de desplazamiento.

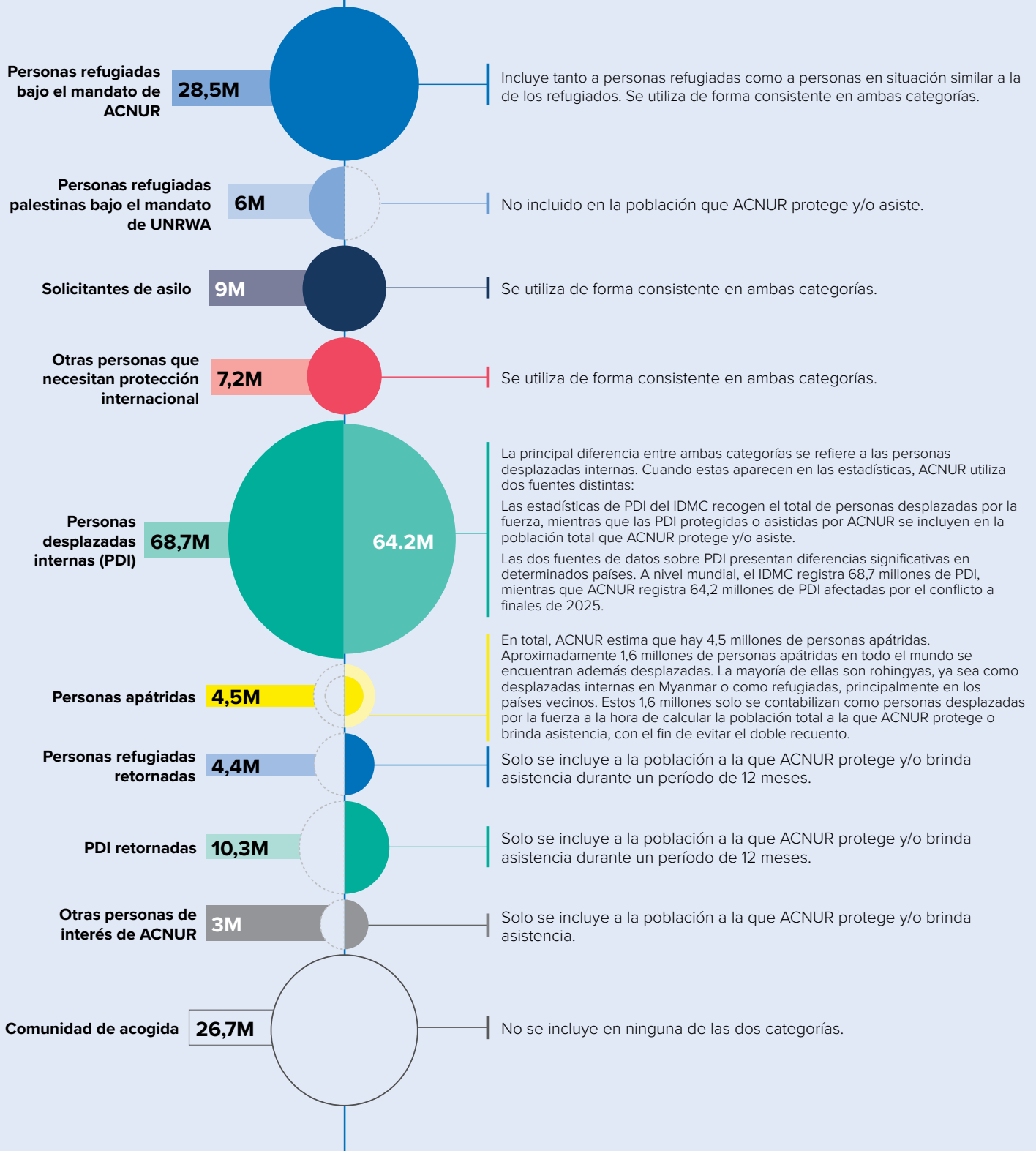
- 6 Las llegadas a través de programas de reasentamiento o patrocinio se basan en datos oficiales de los gobiernos sobre llegadas por reasentamiento y en las estadísticas de ACNUR sobre salidas de reasentamiento. Véase también el [Glosario maestro de términos de ACNUR](#), ACNUR (consulta 1 de mayo de 2026). Las vías de patrocinio son notificadas principalmente por Australia y Canadá. Véase también el [último informe sobre vías complementarias](#) (junio de 2025), ACNUR, para más detalles sobre estas vías, incluidas las de patrocinio.
- 7 Fuentes: los datos sobre personas refugiadas, personas en situación similar a la de los refugiados y otras personas que necesitan protección internacional se basan en datos disponibles (ACNUR) y estimaciones de Población Mundial (Departamento de Asuntos Económicos y Sociales de las Naciones Unidas).
- 8 Véase el [informe de ACNUR sobre los principales países de acogida de refugiados en el mundo](#). Los países de renta alta acogían el 29 por ciento de la población refugiada. Tener en cuenta que los porcentajes no suman el 100 por ciento, ya que varios países – entre ellos Etiopía y Venezuela – no contaban con una [clasificación por nivel de ingresos para 2025](#).
- 9 Fuente: Observatorio del Desplazamiento Interno (IDMC).

117,8 millones de personas desplazadas por la fuerza¹⁸

El total engloba a las personas refugiadas bajo el mandato de ACNUR, a las personas refugiadas palestinas bajo el mandato de UNRWA, a las personas solicitantes de asilo, a las PDI y a otras personas que necesitan protección internacionales.

129,4 millones de personas protegidas y/o asistidas por ACNUR

Esta cifra incluye a quienes se han visto forzados a desplazarse (refugiados, solicitantes de asilo, desplazados internos y otras personas que necesitan protección internacional); a quienes regresaron a sus lugares de origen durante el año anterior; a las personas apátridas; y a otros grupos a los que ACNUR ha extendido su protección o brindado asistencia por razones humanitarias.



¹⁸ Véase “¿Cuál es la diferencia entre las estadísticas demográficas de las personas desplazadas por la fuerza y la población a la que el ACNUR protege o brinda asistencia?”, ACNUR. La UNRWA estima que el 70 por ciento de los dos millones de personas desplazadas internas en la Franja de Gaza a finales de 2025 eran refugiadas palestinas bajo su mandato. Estas personas refugiadas desplazadas internas bajo el mandato de la UNRWA solo se contabilizan una vez en el total global de personas desplazadas por la fuerza.